
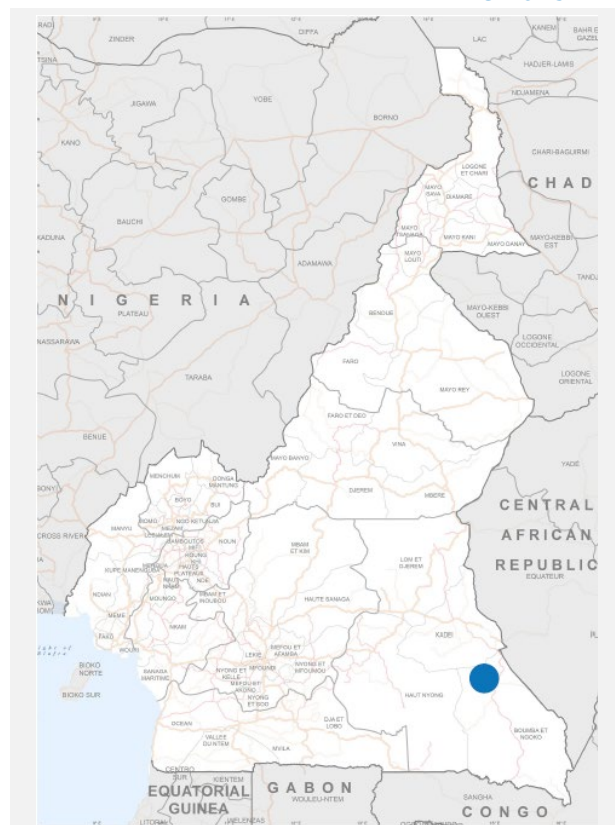
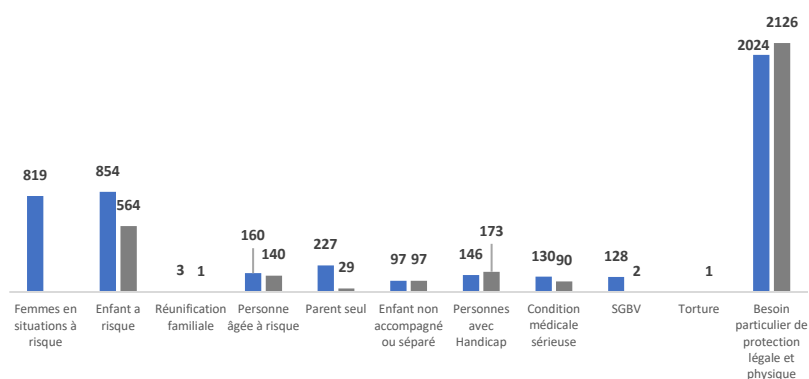


Au 31 Mars 2023, la population du site s'élève à **10 822** réfugiés centrafricains. **51,89%** de la population a moins de 18 ans et les femmes/filles représentent **51,31%**. Les besoins prioritaires sont : la délivrance des cartes d'identité par l'Etat, les moyens de subsistance, les abris familiaux et les Infrastructures, l'assainissement, la santé, la nutrition et l'éducation, l'établissement des actes de naissance pour les enfants nés au Cameroun.

INFORMATIONS GENERALES	
Population totale	10 822 Personnes
Nombre de ménages	3 919 Taille moyenne des ménages
Date d'ouverture du Site aménagé	16 avril 2014
Superficie	48 hectares
Nombre de secteurs	21
Localisation	Région : Est, Département : Kadei
Distance avec la frontière	38 Kms
Coordonnées GPS	Latitude : 04°16'6.52" N Longitude : 14°54'3.61" E
INFORMATIONS SPECIFIQUES	
Personnes avec Besoins spécifiques	7811 personnes ont des besoins spéciaux, Soit 72,18% de la population totale.
Préfectures d'origines	Mambéré-Kadei (44%), Nana-Mambere (17%), Ombela-Mpoko (12%), Lobaye (9%), Ouham (8%), Ouham-Pandé (3%), Ouaka (2%), Autres (3%)
Principales Religions	Musulmans (99%), Autres (1)
Principales Ethnies	Peuhl (92%), Hausa (4%), Autres (4%)
Niveaux d'étude	Adultes : 28% sans éducation, 60% avec une éducation informelle (54 % de femmes et 46 d'hommes)
Compétences	Adultes : 23% de la population est faite de femmes au foyer, 12% d'agriculteurs, 9% de commerçants
Nombre total d'acteurs	26
Poste de police	01

PERSONNES A BESOINS SPECIFIQUES

7 811 PBS


PRINCIPAUX DEFIS
Protection :

Limitation des déplacements des réfugiés au-delà des départements d'installation, Absence de carte d'identité nationale pour réfugié, Enregistrement optimal des naissances à l'état-civil, Prise en charge des PBS, Prise en charge des enfants à risques, Prévention et réponse juridique aux SGBV, Pesanteur culturelle, Cohésion sociale, Identification des cas de réinstallation, poursuivre l'organisation du rapatriement volontaire facilité.

Education :

Insuffisance des infrastructures scolaires, mise à disposition des enseignants par l'Etat, Pesanteur culturelle, accès des élèves réfugiés aux enseignements à distance préconisés par le Gouvernement à la suite de la situation COVID-19, notamment ceux des classes d'examen.

Santé et Nutrition :

Disponibilité des infrastructures et plateau technique adéquats, Intégration de la prise en charge des réfugiés dans le système national de santé, Pesanteur culturelle. Forte mobilité des réfugiés, us et coutumes, diversification de la ration

Eau, Assainissement et Hygiène (WASH):

Insuffisance et délabrement des ouvrages d'assainissement, manque de bonnes pratiques d'hygiène, besoin de maintenir les ouvrages WASH en fonctionnement, faible implication communautaire dans les activités d'assainissement et de réhabilitation des infrastructures Wash.

Abris :

Insuffisance des abris transitionnels pour tous les ménages. Entretien et maintenance des abris. Rareté des matériaux de construction et dégradation de l'environnement aux alentours du site, délabrement des abris des personnes à besoins spécifiques,

Moyens de subsistance :

Accès limité aux terres fertiles agricoles et insuffisance d'intrants et outils agricoles pour les réfugiés. Peu d'opportunités d'emploi et auto-emploi. La divagation des animaux décourage les agriculteurs. La pression sur les ressources naturelles pose un problème de protection de l'environnement. La liberté de mouvement très limitée entrave les activités Livelihoods des réfugiés. Insuffisance des centres de formations professionnelles compétentes. Inaccessibilité aux facilités bancaires et services financiers (non-reconnaissance des cartes des réfugiés par les EMF locales).

INDICATEURS

Secteurs	Indicateurs	Standards	Valeur	Evolution	Observations	Sources
Protection	% de réfugiés couverts par le monitoring de protection	100%	95%	●		UNHCR
	% des personnes avec des besoins spécifiques identifiées et recevant une assistance	100%	10%	●		IMC, UNHCR
	% d'enfants de moins de 12 mois à qui les autorités ont délivré un certificat de naissance	100%	70%	●		PLAN, UNHCR
	% d'enfants non accompagnés identifiés et référés dans les familles d'accueil	100%	100%	●		CICR, CRC, IMC, UNHCR, UNICEF
WASH	# de personnes par latrines	<10	32	●	La diminution des ressources, la vétusté des latrines, l'absence de service de vidange ont induit une baisse générale de la couverture en latrines et des standards	ADES, UNHCR
	# de personnes par douches	<10	38	●		
	# de personnes par point d'eau	250-300	550	●	Baisse du ratio d'accès à l'eau en raison de la diminution de productivité de certains points d'eau et des pannes récurrentes.	
	Litres d'eau / Personnel / Jour	>=20	15	●		
	# de réfugiés par promoteur d'hygiène	<=500	850	●	La forte diminution des ressources a induit une réduction des Agents Communautaires d'hygiène sur le terrain.	
Abri et NFI	% de réfugiés ayant accès à un abri décent	100%	60.00%	?	La faible autonomie économique des réfugiés, les dégâts causés par les intempéries sur leur habitat et la réduction drastique des ressources allouées au volet logement sont à l'origine d'un recul des indicateurs et des standards des logements des réfugiés au terme de l'année 2022	ADES, ASOPV, UNHCR
	% de réfugiés ayant reçu une assistance en NFI	100%	0%	●	Les magasins ne sont quasiment plus approvisionnés en NFIs régulièrement du fait de la réduction drastique des ressources	
Sécurité Alimentaire	Distribution de vivres en nature ou crédits pour l'achat de vivres (CBT) () Kcal/pers/jr(>=2100	1050	●	4367 réfugiés ont bénéficié de 03 mois de transfert monétaire. La ration mensuelle est de 5000 FCFA/pers/mois, ce qui couvre 50% des besoins en vivres.	PAM, ASOPV, ADRA, UNHCR
Santé	Taux de mortalité (/1000pers/mois)	<0.75	0.11	●		AHA, UNHCR
	Taux de mortalité chez les moins de 5 ans	<1.5	0.27	●		
Moyens de subsistance	% de personnes prises en charge (18-59 ans) ayant leur propre affaire ou travaillant comme indépendants depuis plus de 12 mois	95%	30.90%	●		ASOPV, UNHCR
	% de ménages ayant accès à une énergie durable ou renouvelable.	100%	26.50%	●		
Nutrition	Taux de malnutrition globale (GAM)	Entre 9,8-15,8	12.50%	●	Elevé selon les normes de l'OMS	AHA, UNHCR
	Taux de malnutrition sévère (SAM)	Entre 1,5-4,7	2.60%	●	Elevé selon les normes de l'OMS	
Education	% des enfants en âge scolaire inscrits à l'école primaire	100%	32.57%	●	Cependant environ 20% seulement ont achevé l'année scolaire	UNHCR, PLAN
	% des enfants en âge scolaire inscrits à l'école secondaire	100%	1.89%	●	31 sur 1108 enfants en âge scolaire	

INFRASTRUCTURES EXISTANTES

Libellés	Quantités	Observations
Machines Hydraform	0	
Espace de cohésion des femmes	1	
Ecole maternelle	1	Une école maternelle existante au sein de l'école primaire publique, réduisant ainsi la capacité des écoles primaires.
Ecole primaire	4	04 groupes scolaires créés par le l'Etat après la fermeture des ETAPes fonctionnent avec plusieurs gaps liés à l'insuffisance des infrastructures, des ressources humaines et du matériel d'apprentissage et enfreignent la qualité de l'éducation.
Ecole secondaire	0	
Espace Ami Enfants	0	
Nombre de forages	20	Tout est fonctionnel
Nombre d'entrepôts mobiles	9	
Nombre de miradors	0	
Nombre de centre de distributions	1	En matériaux provisoire et totalement vandalisé.
Poste de Santé	1	
Maternité	0	(Inclue dans le centre de santé)
Lampes solaires	6	12 au départ, 6 ont été vandalisés ; sur les 6 restants seuls 2 sont fonctionnels. Le site a été doté de 20 nouvelles lampes solaires, l'identification des lieux d'implantation a été faite et le processus d'installation en cours.
Poste de Police	1	

PARTENAIRES

NOMBRE DE PARTENAIRES PAR TYPE D'ORGANISATION :

Ministère/Structures Gouvernement	UN	ONG Inter.	ONG Nat.	Secteur Privé
12	05	06	02	00

NOMBRE DE PARTENAIRES PAR SECTEUR :

Protection	Sec. Alimentaire	WASH	Santé	Nutrition
CICR/CRC	PAM	ADES	AHA	AHA
IMC	UNHCR	UNHCR	PAM	PAM
PLAN	MINEPIA	MINEE	UNICEF	UNICEF
UNHCR	MINADER	MINSANTE	OMS	UNHCR
MINAS	ASOPV		UNHCR	MINSANTE
MINPROFF	PLAN		MINSANTE	
MINJUSTICE	LWF/BMZ			
MINATD	ADRA			
Education	Abris & NFIs	CCCM	Livelihoods	
PLAN	ADES	ADES	LWF/BMZ	
UNICEF	UNHCR	UNHCR	UNHCR	
MINEDUB	MINEPDED	MINATD	ASOPV	
MINESEC	MINFOF		MINEPDED	
	ASOPV		MINADER	
			MINEFOP	

MOBILISATION COMMUNAUTAIRE

Liste des comités :

- ✓ Comité central
- ✓ Comité mixte
- ✓ Comité des femmes
- ✓ Comité des sages
- ✓ Comité des jeunes
- ✓ Comité de vigilance
- ✓ Comité éducation
- ✓ Comité CBT et livelihood
- ✓ Comité SGBV et PBS
- ✓ Comité WASH
- ✓ Comité Santé et Nutrition
- ✓ Comité Abris et environnement
- ✓ Comité éducation
- ✓ Comité Parents (IMC protection)
- ✓ 2 Comités protection VGB (IMC VGB)