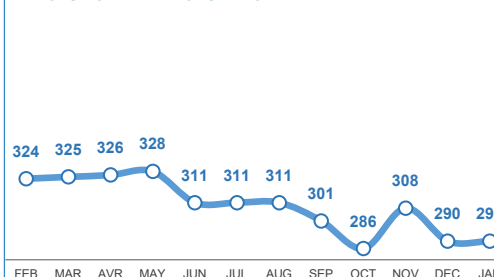


RÉFUGIÉS ET DEMANDEURS D'ASILE PAR TRANCHE D'ÂGE

STATUT	PROVINCE	0 - 4		5 - 11		12 - 17		18 - 59		60 +		TOTAL
		FEMME	HOMME	FEMME	HOMME	FEMME	HOMME	FEMME	HOMME	FEMME	HOMME	
51 Enfants 0 - 17 ans	ESTUAIRE	-	1	9	9	6	8	52	66	6	15	172
	HAUT OGOOUE	1	-	3	2	1	1	7	9	-	-	24
	NGOUNIE	-	-	-	-	-	-	2	-	-	-	2
	OGOUE IVINDO	-	-	-	-	-	-	-	2	-	-	2
	OGOUE MARITIME	-	-	-	-	-	2	3	4	1	1	11
209 Adultes 18 - 59 ans	WOLEU NTEM	-	-	-	-	-	-	-	1	-	-	1
	ESTUAIRE	1	1	1	2	1	-	14	22	2	4	48
	HAUT OGOOUE	-	-	-	-	1	-	2	3	1	-	7
	NGOUNIE	-	-	-	-	-	-	-	1	-	-	1
	OGOUE IVINDO	-	-	-	-	-	-	1	1	-	-	2
30 Personnes âgées 60+	OGOUE LOLO	-	-	-	-	-	1	1	16	-	-	18
	OGOUE MARITIME	-	-	-	-	-	-	-	1	-	-	1
	WOLEU NTEM	-	-	-	-	-	-	-	1	-	-	1
	GRAND TOTAL	2	2	13	13	9	12	82	127	10	20	290

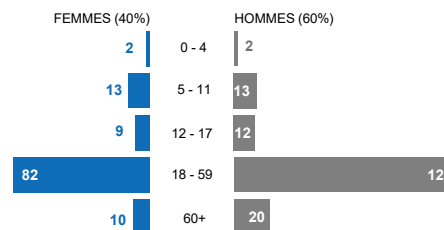
EVOLUTION DE LA POPULATION



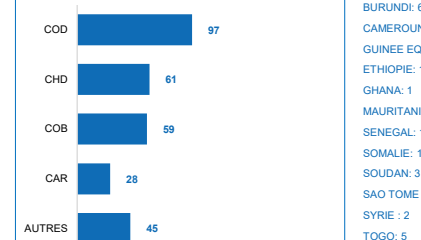
Enfants en âge scolaire: 48

STATUT	INSTALLATION	3-5		6-11		12-18	
		FILLES	GARCONS	FILLES	GARCONS	FILLES	GARCONS
RÉFUGIÉS	ESTUAIRE	2	-	6	10	6	8
	HAUT OGOOUE	-	1	3	1	1	1
	OGOUE MARITIME	-	-	-	2	-	-
DEMANDEURS D'ASILE	ESTUAIRE	-	1	2	2	1	-
	OGOUE LOLO	-	-	-	-	-	1
GRAND TOTAL		2	2	11	15	8	10

Répartition de la population (genre et tranche d'âge)



Principales Nationalités



Autres Nationalités

- BURUNDI: 6
- CAMEROUN: 10
- GUINEE EQUA: 3
- ETHIOPIE: 1
- GHANA: 1
- MAURITANIE: 6
- SENEGAL: 1
- SOMALIE: 1
- SOUDAN: 3
- SAO TOME ET PRINCIPE: 6
- SYRIE: 2
- TOGO: 5