



Βασικά Στοιχεία

2.148 Εκτιμώμενος αριθμός Α.Α στην Ελλάδα

εκ των οποίων:

92% Αγόρια

8% Κορίτσια

9,5% <14 ετών

1.486 Α.Α. σε **Δομές φιλοξενίας**

270 Α.Α. σε **Διαμερίσματα υποστηριζόμενης διαβίωσης**

217 Α.Α. σε **Ασφαλείς ζώνες**

94 Α.Α. σε **Δομές μετεγκατάστασης**

53 Α.Α. σε **Κέντρα Υποδοχής και Ταυτοποίησης**

28 Α.Α. σε **Ανοιχτά κέντρα φιλοξενίας**

* Συμπεριλαμβάνονται **55 παιδιά, τα οποία συνοδεύονται από ενήλικο** που δεν είναι κατά τον νόμο ο κύριος κηδεμόνας τους (*separated*).

Τα παιδιά αυτά περιλαμβάνονται στον ενεργό πληθυσμό των Α.Α., αλλά δεν έχουν ενεργό αίτημα στέγασης.

Δυναμικότητα θέσεων φιλοξενίας

2.217 Θέσεις σε **κέντρα φιλοξενίας/Διαμερίσματα υποστηριζόμενης διαβίωσης Α.Α.**

270 Θέσεις σε **ασφαλείς ζώνες**

Τα στοιχεία είναι δυναμικά και προσαρμόζονται αντιστοίχως μέσω ελέγχου και επαλήθευσης από την Ειδική Γραμματεία Προστασίας Ασυνόδευτων Ανηλίκων.

Επικαιροποιημένη κατάσταση: Ασυνόδευτα Ανήλικα (Α.Α.) στην Ελλάδα

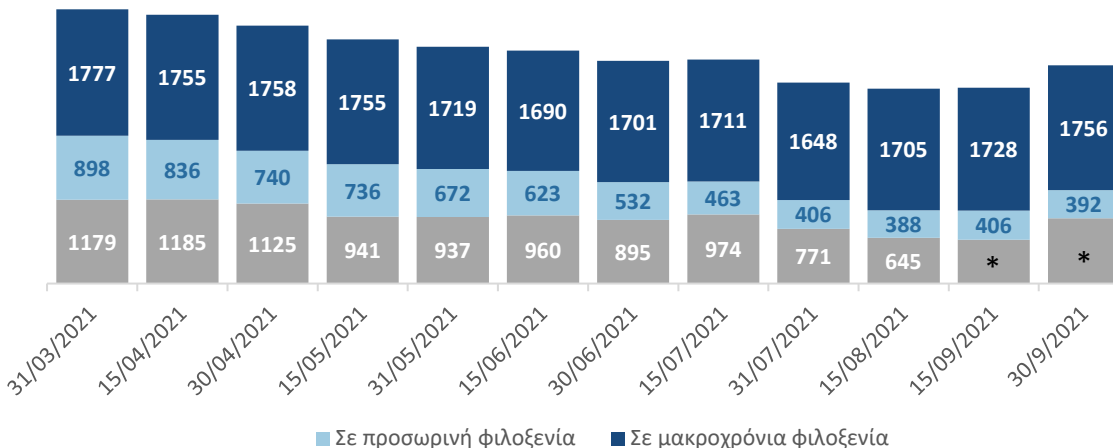
30 Σεπτεμβρίου 2021



Εθνικό Κέντρο Κοινωνικής Αλληλεγγύης

Α.Α. ανά τύπο διαμονής

31 Μαρτίου 2021 - 30 Σεπτεμβρίου 2021

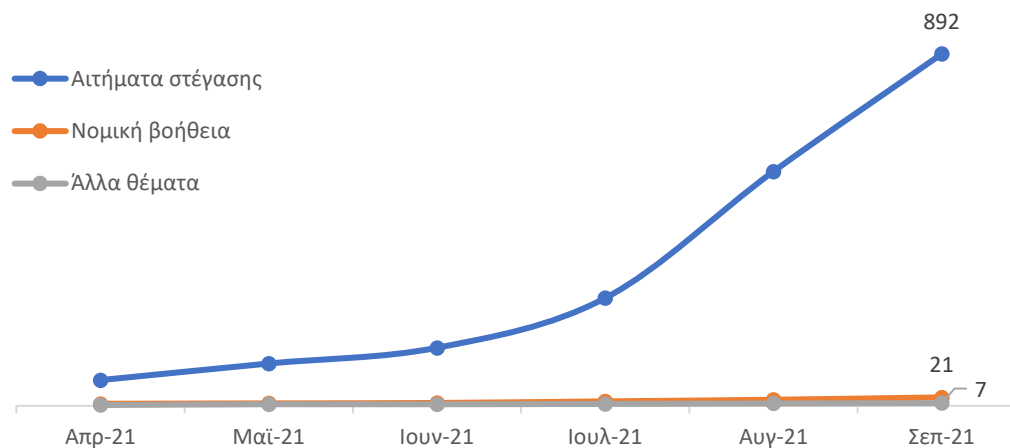


Ανάλυση πληθυσμού Α.Α ανά τύπο Διαμονής

Σύνολο: 2.148 άτομα



Εθνικός Μηχανισμός Επείγουσας Ανταπόκρισης



* Ο Εθνικός Μηχανισμός Επείγουσας Ανταπόκρισης για ασυνόδευτους ανήλικους σε επισφαλείς συνθήκες διαβίωσης έθεσε σε λειτουργία τη τηλεφωνική γραμμή τον Απρίλιο 2021 και ξεκίνησε να στεγάζει ασυνόδευτους ανήλικους τον Ιούνιο του ίδιου έτους. Έως και τον Σεπτέμβριο, έλαβε **1.176** κλήσεις, οι οποίες αφορούν σε **920** διαφορετικές περιπτώσεις ασυνόδευτων ανηλίκων, εκ των οποίων οι **892** αφορούν αίτημα στέγασης, οι **21** νομικής βοήθειας, και οι **7** άλλα θέματα.

Με την υποστήριξη:



ΕΛΛΗΝΙΚΗ ΔΗΜΟΚΡΑΤΙΑ
Υπουργείο Μετανάστευσης & Ασύλου
Ειδική Γραμματεία Προστασίας Ασυνόδευτων Ανηλίκων

Επικαιροποιημένη κατάσταση: Ασυνόδετα Ανήλικα (Α.Α.) στην Ελλάδα

Αριθμός και δυναμικότητα δομών φιλοξενίας Α.Α., ασφαλών ζωνών, ξενοδοχείων και κέντρων επείγουσας φιλοξενίας, 30 Σεπτεμβρίου 2021



Βασικά στοιχεία

Μέχρι 30 Σεπτεμβρίου 2021

-Δομές φιλοξενίας Α.Α.
-Σε λειτουργία: 65 δομές φιλοξενίας συνολικής δυναμικότητας **1.725** θέσεων

Διαμερίσματα υποστηριζόμενης αυτόνομης διαβίωσης Α.Α.

-Σε λειτουργία: 123 διαμερίσματα για ΑΑ. άνω των 16 ετών συνολικής δυναμικότητας **492** θέσεων

Ασφαλείς ζώνες για Α.Α.*
-Σε λειτουργία: 9 Ασφαλείς ζώνες Α.Α. συνολικής δυναμικότητας **270** θέσεων

Δυτική Μακεδονία:
2 δομές φιλοξενίας-**76** θέσεις
4 διαμερίσματα- **16** θέσεις

Κεντρική Μακεδονία:
6 δομές φιλοξενίας-**170** θέσεις
22 διαμερίσματα- **88** θέσεις
3 ασφαλείς ζώνες- **90** θέσεις

Ανατολική Μακεδονία και Θράκη:
3 δομές φιλοξενίας-**61** θέσεις
4 διαμερίσματα- **16** θέσεις
2 ασφαλείς ζώνες-**60** θέσεις

Ήπειρος:
3 δομές φιλοξενίας- **120** θέσεις
10 διαμερίσματα- **40** θέσεις
2 ασφαλείς ζώνες- **60** θέσεις

Θεσσαλία:
3 δομές φιλοξενίας-**100** θέσεις

Βόρειο Αιγαίο:
8 δομές φιλοξενίας-**183** θέσεις
5 διαμερίσματα- **20** θέσεις

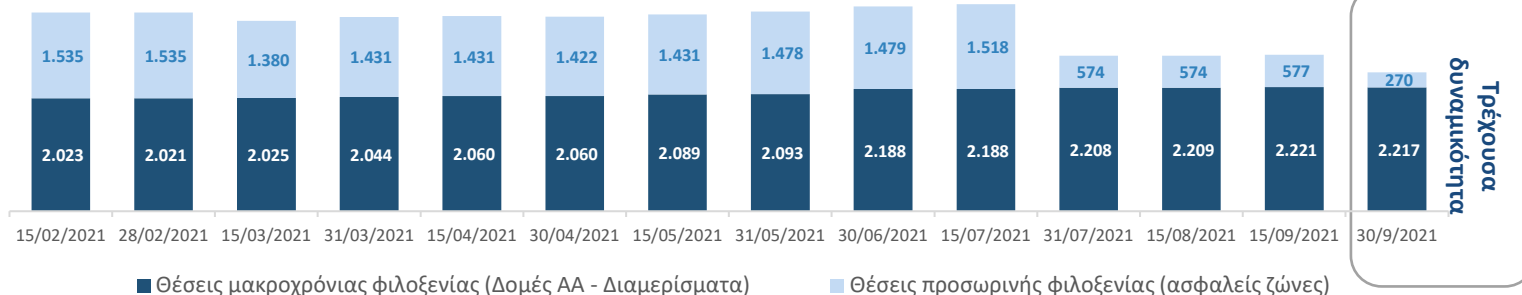
Δυτική Ελλάδα:
2 δομές φιλοξενίας-**49** θέσεις

Αττική:
38 δομές φιλοξενίας-**966** θέσεις
77 διαμερίσματα- **308** θέσεις
2 ασφαλείς ζώνες-**60** θέσεις

Πελοπόννησος:
1 διαμέρισμα- **4** θέσεις

Δυναμικότητα ανά τύπο και περιοχή

Τρέχουσα δυναμικότητα σε σύγκριση με προηγούμενους μήνες



Με την υποστήριξη:

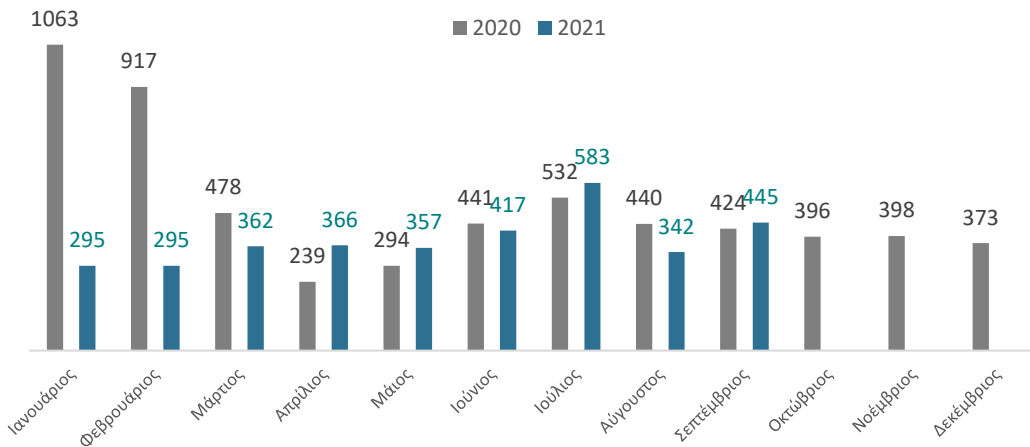
Επικαιροποιημένη κατάσταση: Ασουνόδευτα Ανήλικα (Α.Α.) στην Ελλάδα

30 Σεπτεμβρίου 2021

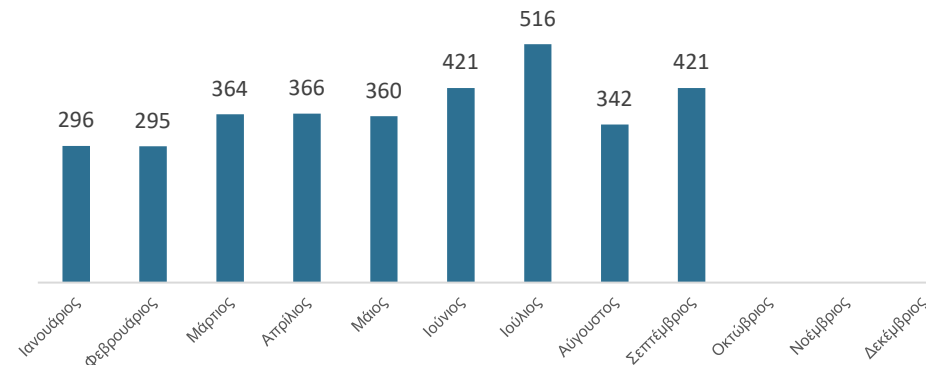


Εθνικό Κέντρο Κοινωνικής Αλληλεγγύης

Αριθμός παραπομπών Α.Α. στην Ε.Γ.Π.Α.Α. ανά μήνα
(επικαιροποιείται ανά μήνα)

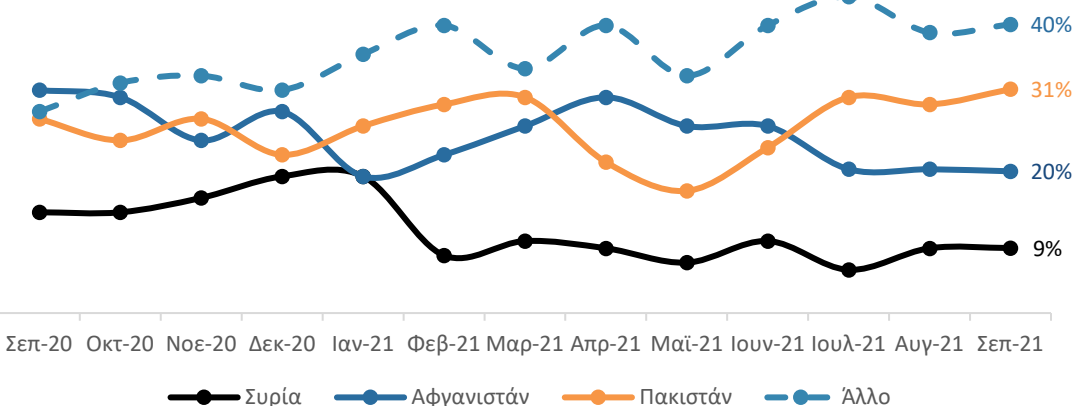


Διευθετημένες παραπομπές* ανά μήνα
(επικαιροποιείται ανά μήνα)

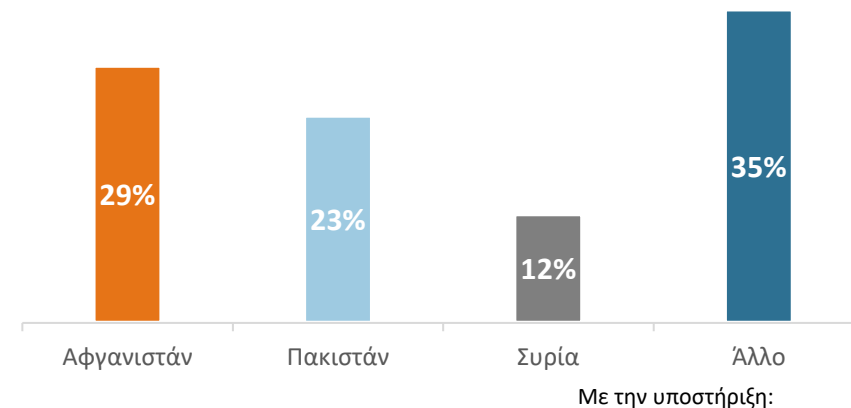


37.366 Συνολικός αριθμός παραπομπών Α.Α. από Ιανουάριο 2016 έως και Σεπτέμβριο 2021.

Ποσοστό παραπομπών Α.Α. στην Ε.Γ.Π.Α.Α. ανά μήνα και εθνικότητα
1 Σεπτεμβρίου 2020 – 30 Σεπτεμβρίου 2021
(επικαιροποιείται ανά μήνα)



Εκτιμώμενος πληθυσμός Α.Α. ανά εθνικότητα
2.148 Α.Α.



ΕΛΛΗΝΙΚΗ ΔΗΜΟΚΡΑΤΙΑ
Υπουργείο Μετανάστευσης & Ασύλου
Ειδική Γραμματεία Προστασίας Ασουνόδευτων Ανηλίκων