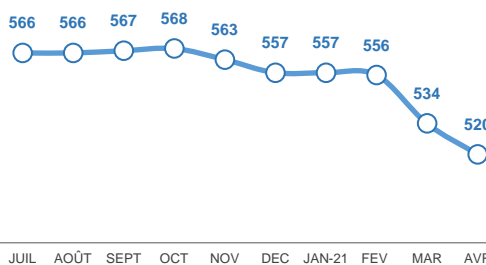


RÉFUGIÉS ET DEMANDEURS D'ASILE PAR TRANCHE D'ÂGE

STATUT	PROVINCE	0-4		5-11		12-17		18-59		60+		TOTAL
		FEMME	HOMME	FEMME	HOMME	FEMME	HOMME	FEMME	HOMME	FEMME	HOMME	
RÉFUGIÉS	ESTUAIRE	6	2	15	22	14	18	118	133	9	16	353
	HAUT OGOOUE	0	1	6	4	4	4	17	20	0	2	58
	MOYEN OGOOUE	0	0	0	0	0	0	1	0	0	1	2
	NGOUNIE	0	0	0	0	1	0	1	1	0	0	3
	OGOUE IVINDO	0	0	1	1	1	1	5	5	0	1	15
	OGOUE LOLO	2	0	3	2	0	1	2	4	0	0	14
DEMANDEURS D'ASILE	OGOUE MARITIME	0	0	0	2	0	0	4	4	0	0	10
	WOULEU NTEM	0	0	0	0	0	0	0	3	0	0	3
	ESTUAIRE	0	3	1	2	3	0	11	22	1	2	45
	HAUT OGOOUE	0	1	1	0	2	0	2	3	0	0	9
	NGOUNIE	0	0	0	0	0	0	2	1	0	1	4
	OGOUE LOLO	0	0	0	0	0	0	0	1	0	0	1
GRAND TOTAL	OGOUE MARITIME	0	0	0	0	0	0	0	2	0	0	2
	WOULEU NTEM	0	0	0	0	0	0	0	1	0	0	1
	ESTUAIRE	0	3	1	2	3	0	11	22	1	2	45
	HAUT OGOOUE	0	1	1	0	2	0	2	3	0	0	9
GRAND TOTAL	NGOUNIE	0	0	0	0	0	0	2	1	0	1	4
	OGOUE LOLO	0	0	0	0	0	0	0	1	0	0	1
	OGOUE MARITIME	0	0	0	0	0	0	0	2	0	0	2
	WOULEU NTEM	0	0	0	0	0	0	0	1	0	0	1
GRAND TOTAL		8	7	27	33	25	24	163	200	10	23	520

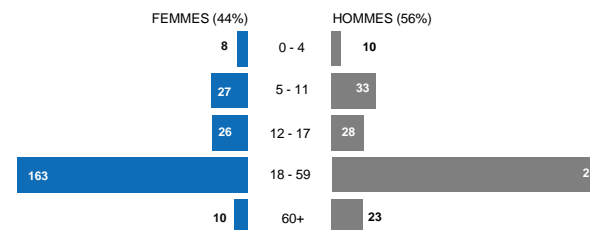
EVOLUTION DE LA POPULATION



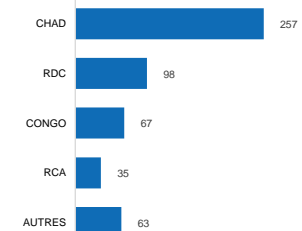
Enfants en âge scolaire: 118

STATUT	INSTALLATION	3-5		6-11		12-18	
		FILLES	GARCONS	FILLES	GARCONS	FILLES	GARCONS
RÉFUGIÉS	ESTUAIRE	6	3	19	25	7	18
	HAUT OGOOUE	0	0	5	4	3	4
	NGOUNIE	0	0	0	0	1	0
	OGOUE LOLO	0	0	1	2	0	0
	OGOUE MARITIME	0	0	0	2	0	0
	OGOUE-IVINDO	0	0	1	0	1	1
DEMANDEURS D'ASILE	ESTUAIRE	0	1	1	3	3	0
	GRAND TOTAL	6	4	27	36	15	23

Répartition de la population (genre et tranche d'âge)



Principales Nationalités



Autres Nationalités

- BURUNDI: 7
- CAMEROUN: 7
- GUINEE EQUA: 3
- ETHIOPIE: 1
- GHANA: 1
- COTE D'IVOIRE: 2
- MAURITANIE: 7
- SOMALIE: 1
- SUD SOUDAN: 3
- SAO TOME ET PRINCIPE: 23
- SYRIE: 2
- TOGO: 6