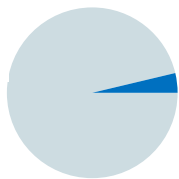


Tchad - Avril 2020
100 143

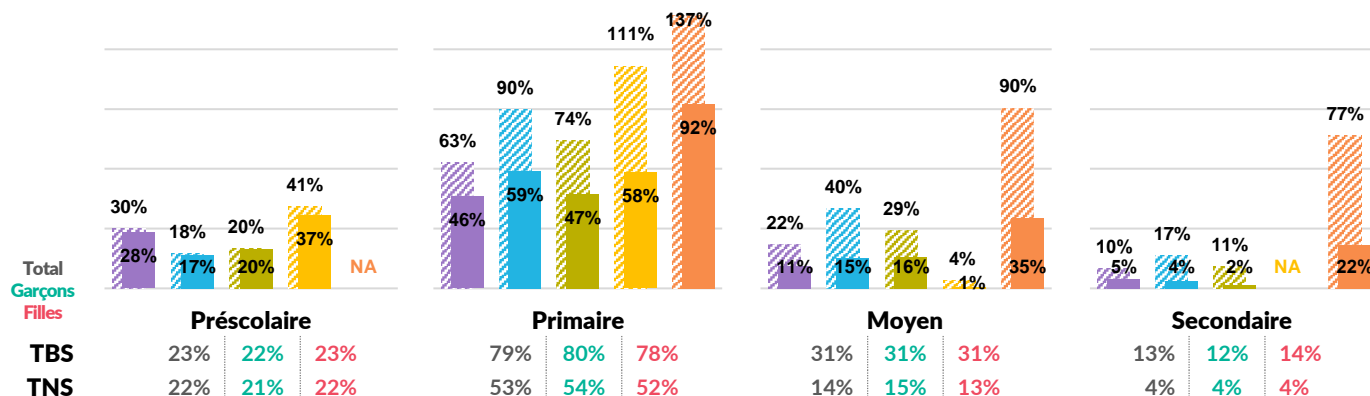
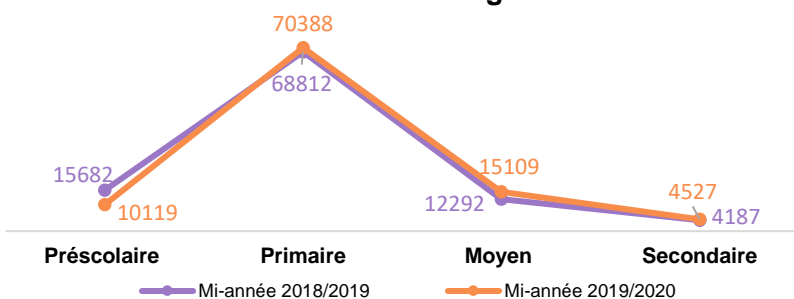
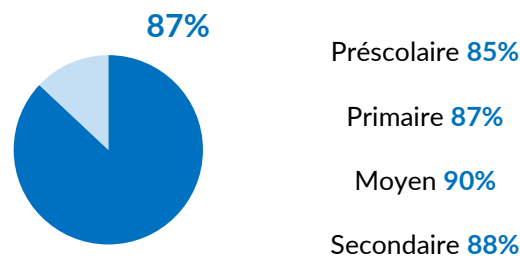
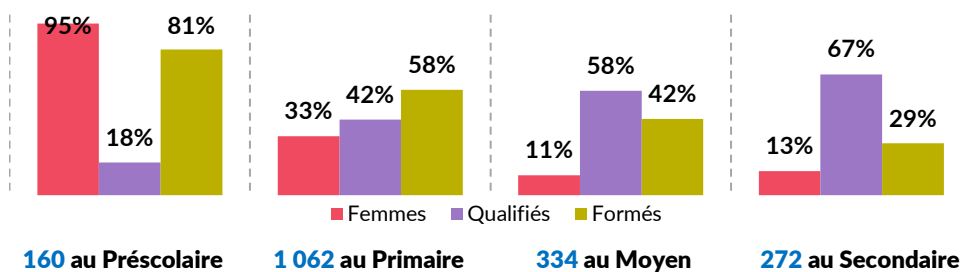
 Réfugiés
scolarisés

5 004

 Nationaux scolarisés
dans les
établissements
scolaires des camps

Cette mi-année scolaire est marquée par la fermeture de tous les établissements scolaires et universitaires du Tchad à compter du 20 mars, en raison de la pandémie COVID-19.

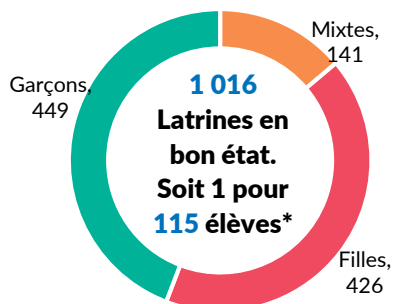
Avant la suspension des cours, le Tchad comptait 100.143 élèves réfugiés scolarisés du préscolaire au moyen, 7.130 de plus qu'à la rentrée, soit une augmentation de 8% des effectifs. Par rapport à la mi-année 2018/2019, la situation est stable avec cependant une légère baisse de 830 élèves en raison notamment de la fermeture de certains préscolaires faute de mobilisation communautaire.

Globalement, 49.5 % des réfugiés âgés de 6 à 18 ans sont scolarisés (50.6% pour les garçons et 48.4% pour les filles) une progression de 3.9 points par rapport à la rentrée et de 3.2 points par rapport à la mi-année 2018/2019. Une progression continue qui pèse cependant sur les ressources disponibles.

TBS (hachuré) et TNS (plein) selon la zone
 SO Iriba SO Farchana SO Goré FO Bagasola Urbains

Evolution des effectifs réfugiés scolarisés

Taux moyen de fréquentation*

1 828 moniteurs et enseignants du préscolaire au secondaire*

Ratios manuel/élèves*




Norme minimale 1/3

	Lecture	Calcul	Sciences
Primaire	1/2	1/2	1/8
Moyen	1/4	1/6	1/6
Secondaire	1/1	1/3	1/2


955
salles de classe en dur ou semi dur en bon état*

Elèves par salle en bon état*

 Préscolaire : 177
 Primaire : 125
 Moyen : 139
 Secondaire : 57

Elèves par table/banc*
 2 au primaire
 3 au moyen
 1 au secondaire

* Les données de ces sections ne prennent pas en compte le milieu urbain (N'Djamena et le Mayo Kebbi Est) où tous les élèves réfugiés sont inscrits dans des écoles tchadiennes.

Préscolaire
Primaire
Moyen
Secondaire
Scolarisation

	Scolarisations des réfugiés					Elèves tchadiens	Scolarisations des réfugiés					Elèves tchadiens	Scolarisations des réfugiés					Elèves tchadiens		
	Garçons	Filles	TBS	TNS			Garçons	Filles	TBS	TNS			Garçons	Filles	TBS	TNS			Garçons	Filles
SO Iriba	1985	2142	30%	28%	43	8835	9257	63%	46%	207	1537	2101	22%	11%	68	535	888	10%	5%	18
SO Farchana	1740	1723	18%	17%	5	17141	17159	90%	59%	853	3578	4553	40%	15%	75	832	1365	17%	4%	71
SO Goré	913	945	20%	20%	24	7599	6336	74%	47%	7066	1959	779	29%	16%	3454	477	132	11%	2%	2069
FO Bagasola	323 ¹	348 ¹	41% ¹	37% ¹	775	1432	1285	111%	58%	2021	37	17	4%	1%	50					
Urbains	Données indisponibles					702	642	137%	92%	NA	260	288	90%	35%	NA	141	157	77%	22%	NA
Total	4961	5158	23%	22%	847	35709	34679	79%	53%	10147	7371	7738	31%	14%	3647	1985	2542	13%	4%	2158

Fréquentation

	Garçons	Filles	Total	Garçons	Filles	Total	Garçons	Filles	Total	Garçons	Filles	Total
SO Iriba	94%	94%	94%	95%	95%	95%	96%	97%	96%	95%	96%	96%
SO Farchana	81%	82%	81%	86%	87%	87%	87%	92%	90%	75%	83%	80%
SO Goré	75%	75%	75%	80%	77%	79%	87%	78%	85%	90%	88%	90%
FO Bagasola	Données indisponibles			Données indisponibles			Données indisponibles					
Total	85%	86%	85%	86%	87%	87%	89%	91%	90%	87%	88%	88%

Enseignants

	Total		Qualifiés		Formés		Total		Qualifiés		Formés		Total		Qualifiés		Formés							
	H	F	H	F	H	F	H	F	H	F	H	F	H	F	H	F	H	F						
SO Iriba	0	62	0	0	0	60	136	148	40	63	96	84	66	25	32	14	34	11	56	27	41	24	12	3
SO Farchana	0	60	0	25	0	35	319	163	138	56	180	108	126	9	81	4	45	5	94	8	55	5	30	3
SO Goré	4	26	0	4	4	22	240	34	123	20	117	14	100	2	55	1	45	1	86	1	56	1	30	0
FO Bagasola	4	4	0	0	4	4	20	2	4	0	18	2	5	1	5	1	0	0						
Total	8	152	0	29	8	121	715	347	305	139	411	208	297	37	173	20	124	17	236	36	152	30	72	6

Manuels

	Lecture		Calcul		Science		Lecture		Calcul		Science		Lecture		Calcul		Science	
SO Iriba	1/2	1/2	1/3	1/3	1/3	1/3	1/0	1/2	1/10	1/2	1/10							
SO Farchana	1/1	1/2	1/11	1/5	1/9	1/7	1/0	1/2	1/1									
SO Goré	1/3	1/3	1/13	1/9	1/14	1/8	1/10	1/13	1/12									
FO Bagasola	1/1	1/1	1/22	1/35	1/104	1/104												
Total	1/2	1/2	1/8	1/4	1/6	1/6	1/1	1/3	1/2									

Infrastructures

	Dur/Semi dur		Poto-poto		Secdo/ TLS	Total	Dur/Semi dur		Poto-poto		Secdo/ TLS	Total	Dur/Semi dur		Poto-poto		Secdo/ TLS	Total						
	BE ²	ME ³	BE	ME			BE	ME	BE	ME			BE	ME	BE	ME			BE	ME				
SO Iriba	26	16	1	0	8	51	203	24	18	55	7	307	44	0	0	0	0	44	38	2	0	1	0	41
SO Farchana	29	12	0	1	9	51	201	84	27	143	35	490	46	0	0	1	0	47	36	5	3	0	9	53
SO Goré	7	0	0	0	3	10	226	4	5	0	73	308	43	11	1	0	4	59	43	1	0	0	0	44
FO Bagasola	0	0	0	0	4	4	12	0	0	0	30	42	1	0	0	0	2	3						
Total	62	28	1	1	24	116	642	112	50	198	145	1147	134	11	1	1	6	153	117	8	3	1	9	138

	Latrines Fonctionnelles				Latrines Garçons		Latrines Filles		Latrines mixtes		Latrines Garçons		Latrines Filles		Latrines mixtes		Latrines Garçons		Latrines Filles		Latrines mixtes	
	BE	ME	BE	ME	BE	ME	BE	ME	BE	ME	BE	ME	BE	ME	BE	ME	BE	ME	BE	ME	BE	ME
SO Iriba			5		72	49	66	45	37	31	15	6	20	4	5	1	23	1	21	4	7	0
SO Farchana			16		160	125	168	128	21	3	19	5	23	3	0	0	22	6	20	5	8	4
SO Goré			11		78	19	70	14	20	17	20	5	19	4	7	1	10	6	8	5	0	1
FO Bagasola			4		30	6	11	4	0	0	0	0	0	0	0	0						
Total			36		340	199	315	191	78	51	54	16	62	11	12	2	55	13	49	14	15	5

En Classe

	Ratio enseignant/élèves	Nombre total de nattes	Ratio enseignant/élèves	Propre table et banc	Ratio enseignant/élèves	Propre table et banc	Ratio enseignant/élèves	Propre table et banc
SO Iriba	1/67	81	1/64	58%	1/41	62%	1/17	100%
SO Farchana	1/58	93	1/73	34%	1/61	35%	1/22	100%
SO Goré	1/63	32	1/77	67%	1/60	31%	1/30	96%
FO Bagasola	1/181	15	1/215	7%	1/17	23%		
Total	1/69	221	1/76	46%	1/56	39%	1/24	100%

Tertiaire⁴

	Boursiers DAFI (Licence)		Boursiers Mixed Mouvements (Licence)				Boursiers Ambassade de France (Master)		Boursiers Finalistes ⁶	
	Hommes	Femmes	Réfugiés		Nationaux ⁵		Hommes	Femmes	Hommes	Femmes
SO Iriba	18	27	62	89	24	11	0	0		
SO Farchana	43	22	103	128	38	16	2	0	Non applicable	
SO Goré	24	2	83	6	Non applicable		1	0		
Urbains	7	2	55	16			3	3	1	2
Total	92	53	303	239	62	27	6	3	1	2

¹ Ne concerne que l'Espace Amis des Enfants géré par la Direction de l'Action Sociale.

² Bon Etat - ³Mauvais Etat - ⁴A Bagasola aucun jeune n'a le niveau universitaire

⁵Jeunes tchadiens des villages proches des camps - ⁶Appui aux réfugiés en année de soutenance de mémoire et/ou de thèse