



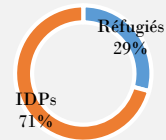
Total Ménages
70,205

Total Individus
346,908

Total Réfugiés
101,183

Total IDPs
245,725

Répartition par groupe de population



Population de Réfugiés

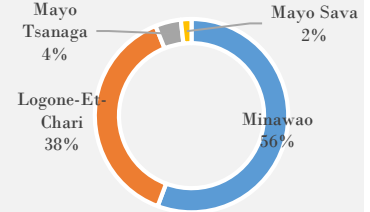
Total Ménages
29,721

Camp
14,985
Hors Camp
14,736

Total Individus
101,183

Camp
56,353
Hors Camp
44,830

Répartition individus par localité



26,867 enregistrés au niveau 3 / 44,830 enregistré au niveau 1.

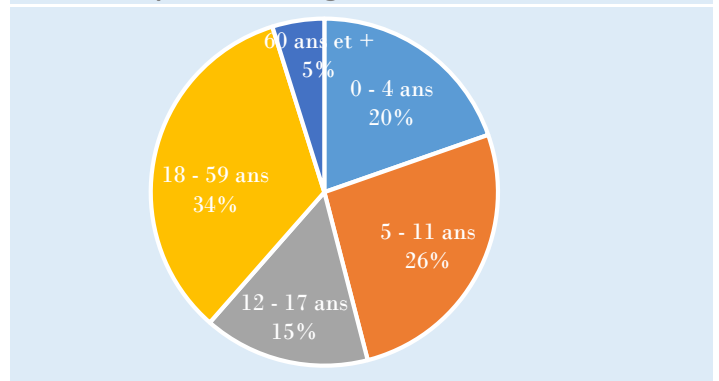
Les réfugiés hors camp répartis dans les départements de l'Extreme-nord vivent sur des sites ou dans des familles d'accueil.

Population de Réfugiés (Camp de Minawao)

Répartition par tranches d'âge et sexe			
	F	M	Total
0 - 4 ans	5,490 9.74%	5,581 9.90%	11,071 19.65%
5 - 11 ans	7,341 13.03%	7,499 13.31%	14,840 26.33%
12 - 17 ans	4,261 7.56%	4,466 7.93%	8,727 15.49%
18 - 59 ans	11,452 20.32%	7,534 13.37%	18,986 33.69%
60 ans et +	1,478 2.62%	1,251 2.22%	2,729 4.84%
Total	30,022 53.27%	26,331 46.73%	56,353 100.00%

Adultes et Mineurs	
Adultes	
Hommes	16%
8,785	
Femmes	23%
12,930	
Mineurs	
Hommes	31%
17,546	
Femmes	30%
17,092	

Distribution par tranche d'âge



Quelques données opérationnelles (Camp de Minawao)

Education

	F	M	Total
Pré-Scolaire (3 - 5 ans)			
5,611			10%
Scolaire (6 - 17 ans)			
21,497			38%
3-5 ans	2,770	2,841	5,611
6-13 ans	8,047	8,155	16,202
14-17 ans	2,556	2,739	5,295
Total	13,373	13,735	27,108

Santé

	F	M	Total
Femmes 10 - 60 ans			
17,742			31%
< 6 mois	600	608	1,208
< 1 an	1,187	1,161	2,348
Femmes 15 - 49 ans			
< 2 ans	2,413	2,438	4,851
< 5 ans	5,490	5,581	11,071
< 15 ans	15,290	15,629	30,919

Résumé activités

- * Enregistrement continu au camp de Minawao.
- * Renouvellement des attestations.
- * Enregistrement des nouveaux arrivant au centre de transit.
- * Enregistrement de nouvelles naissances et reactivation des personnes retournées spontanément au camp

Personnes ayant des besoins spécifiques(*)

	F	M	Total
Child at risk	2,542	2,179	4,721
Disability	490	486	976
Older person at risk	1,391	1,032	2,423
Serious medical condition	38	75	113
SGBV	159	19	178
Single parent	1,450	64	1,514
Specific legal and physical protection needs	36	44	80
Torture	2	1	3
Unaccompanied or separated child	911	945	1,856
Woman at risk	1,468		1,468
Nombre d'individus ayant au moins un besoin spécifique			11,797

* Un individu peut avoir plusieurs besoins spécifiques

Evolution mensuelle de la population (# de personnes)

