



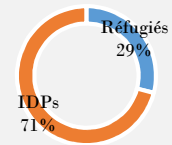
Total Ménages
68 584

Total Individus
335 303

Total Réfugiés
97 204

Total IDPs
238 099

Répartition par groupe de population



Population de Réfugiés

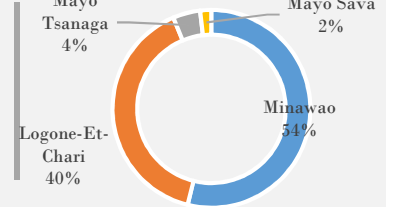
Total Ménages
28 753

Camp
14 017
Hors Camp
14 736

Total Individus
97 204

Camp
52 374
Hors Camp
44 830

Répartition individus par localité



Les réfugiés hors camp répartis dans les départements de l'Extrême-Nord vivent sur des sites ou dans des familles d'accueil.

Population de Réfugiés (Camp de Minawao)

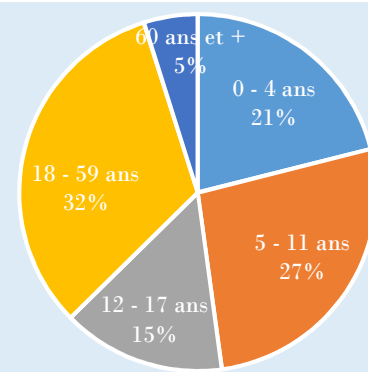
Répartition par tranches d'âge et sexe

	F	M	Total
0 - 4 ans	5 463 10,43%	5 572 10,64%	11 035 21,07%
5 - 11 ans	6 948 13,27%	7 078 13,51%	14 026 26,78%
12 - 17 ans	3 792 7,24%	3 950 7,54%	7 742 14,78%
18 - 59 ans	10 345 19,75%	6 669 12,73%	17 014 32,49%
60 ans et +	1 409 2,69%	1 148 2,19%	2 557 4,88%
Total	27 957 53,38%	24 417 46,62%	52 374 100,00%

Adultes et Mineurs

Adultes	
Hommes	15%
7 817	
Femmes	22%
11 754	
Mineurs	
Hommes	32%
16 600	
Femmes	31%
16 203	

Distribution par tranche d'âge



Quelques données opérationnelles (Camp de Minawao)

Education

	F	M	Total
Pré-Scolaire (3 - 5 ans)			
6 042	12%		
3-5 ans	2 938	3 104	6 042
Scolaire (6 - 17 ans)			
19 440	37%		
6-13 ans	7 446	7 537	14 983
14-17 ans	2 148	2 309	4 457
Total	12 532	12 950	25 482

Santé

	F	M	Total
Femmes 10 - 60 ans			
16 128	31%		
< 6 mois	429	401	830
< 1 an	1 087	1 037	2 124
Femmes 15 - 49 ans			
11 148	21%		
< 2 ans	2 358	2 330	4 688
< 5 ans	5 463	5 572	11 035
< 15 ans	14 584	14 828	29 412

Résumé activités

* Cette semaine a été marquée par la conduite d'un exercice de vérification du groupe de personnes retournés au camp après leur absence lors de la vérification de février 2018.

Personnes ayant des besoins spécifiques(*)

	F	M	Total
Child at risk	2 158	1 871	4 029
Disability	467	471	938
Older person at risk	1 374	1 022	2 396
Serious medical condition	37	71	108
SGBV	153	19	172
Single parent	1 138	57	1 195
Specific legal and physical protection needs	33	42	75
Torture	2	1	3
Unaccompanied or separated child	878	954	1 832
Woman at risk	1 472		1 472
Nombre d'individus ayant au moins un besoin spécifique			10 813

* Un individu peut avoir plusieurs besoins spécifiques

Evolution mensuelle de la population (# de personnes)

