

(A la date du: 31/07/2018)

Changements clés

La population totale des réfugiés et demandeurs d'asile est passée de **446.819** personnes (fin du mois de juin) à **446.091** personnes en fin du mois de juillet 2018. Ce qui représente une baisse globale de **0.163%** personnes. Une baisse qui résulte essentiellement des activités d'enregistrement niveau 2 des réfugiés centrafricains au Sud du Tchad et d'exclusion des statistiques des personnes absentes à la vérification de N'Djamena fin décembre 2017. Aussi, par rapport au mois de juin, le cluster Abris/CCCM a exclu de ses statistiques globales le nombre de 2460 ressortissants de pays tiers qui autres fois étaient pris en compte parmi les personnes en déplacement dans la région du Lac.

Résumé en chiffres de la population des Personnes relevant de la compétence du HCR

Type de population	Source	Fin juin	Fin juillet 2018
Réfugiés	Enregistrement niveau 1 et 2, Estimation (CNARR-UNHCR)	445,777	443,707
Demandeurs d'asile	Enregistrement niveau 1 et 2, Estimation (CNARR-UNHCR)	1,042	2,384
IDPs et Retournés (Lac)	Rapport CCCM Cluster de juillet 2018	131,470	129,010
Retournés Tchadiens de la RCA à risque d'apatridie		16,718	16,718
Retournés 2018 (Réfugiés)	CNARR/UNHCR	3,862	3,862
Rapatriment Volontaire(2018)	CNARR/UNHCR	353	353
Autres	(Personnes en attente de screening de la CNARR au Sud)	20,000	20,000
Total		618,869	615,681

Composition population de réfugiés et de demandeurs d'asile fin juillet 2018

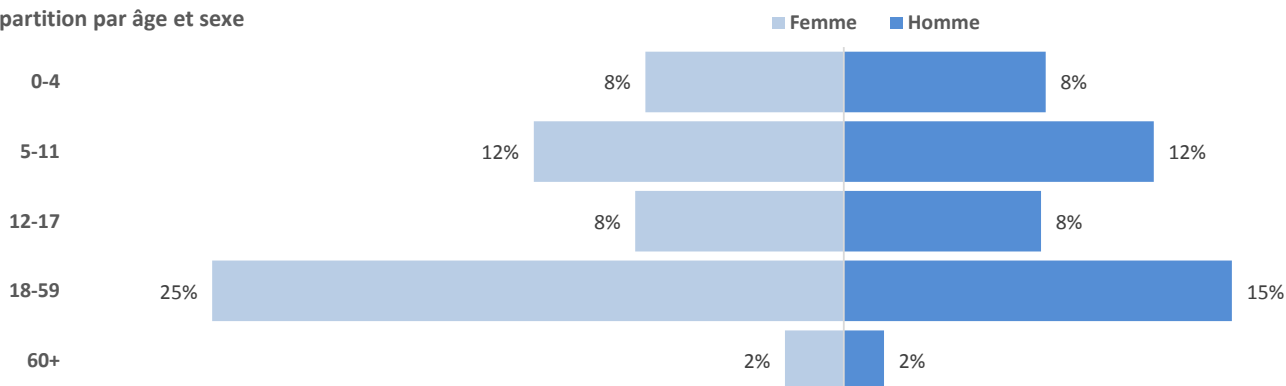
Totale Population enregistrée au niveau 2 (ProGres):	436,168	97.78%
Totale Population enregistrée au niveau 1:	774	0.17%
Totale Population estimée:	9,149	2.05%
Totale:	446,091	100.00%

Quelques chiffres sur la population de réfugiés et de demandeurs enregistrée au niveau 2

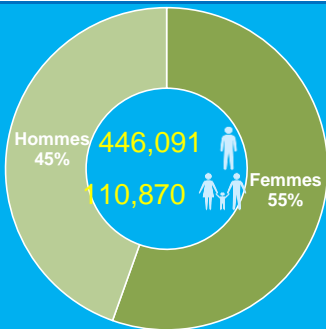
	Femme	%	Homme	%	Total	%
Adultes (18 ans et plus)	132,889	31.10%	69,890	16.36%	202,779	47.46%
Mineurs (0 à 17 ans)	113,647	26.60%	110,863	25.95%	224,510	52.54%
Femmes chefs de famille	88,956	82.15%	0.00%		88,956	72.79%
Mineurs chefs de famille	557	0.51%	377	0.34%	934	0.76%

Répartition de la population de réfugiés et de demandeurs enregistrée au niveau 2 en tranche d'âge

Répartition par âge et sexe



Population de réfugiés et demandeurs d'asile



Au 31 juillet 2018, plus de 446.100 demandeurs d'asile et réfugiés répartis dans plus 110.870 ménages vivent en milieu urbain, dans les camps, sites et villages hôtes à l'Est, au Sud et dans la région du Lac. Il s'agit principalement de Soudanais, de Centrafricains et de Nigériens.

Répartition par groupe de population (PPG)

Soudanais (Est du Tchad)	334,526
Déplacés Interne	129,010
Centrafricains (Sud du Tchad)	94,692
Autres	20,000
Personnes à risque d'apatridie	16,718
Nigériens (Région du Lac)	10,562
Urbains (N'Djaména)	6,311

Trois principales nationalités (Ref. & ASY)

334,377 Soudanais	99,585 Centrafricains	10,974 Nigériens
Essentiellement dans les 12 camps, 1 site de l'Est et en milieu urbain	Essentiellement dans les six camps, sites et villages hôtes du Sud et en milieu urbain	Répartis dans le camp de Dar Es Salam et villages hôtes dans la région du Lac ainsi qu'en milieu urbain.

Les autres nationalités représentent un total de 1155 personnes.

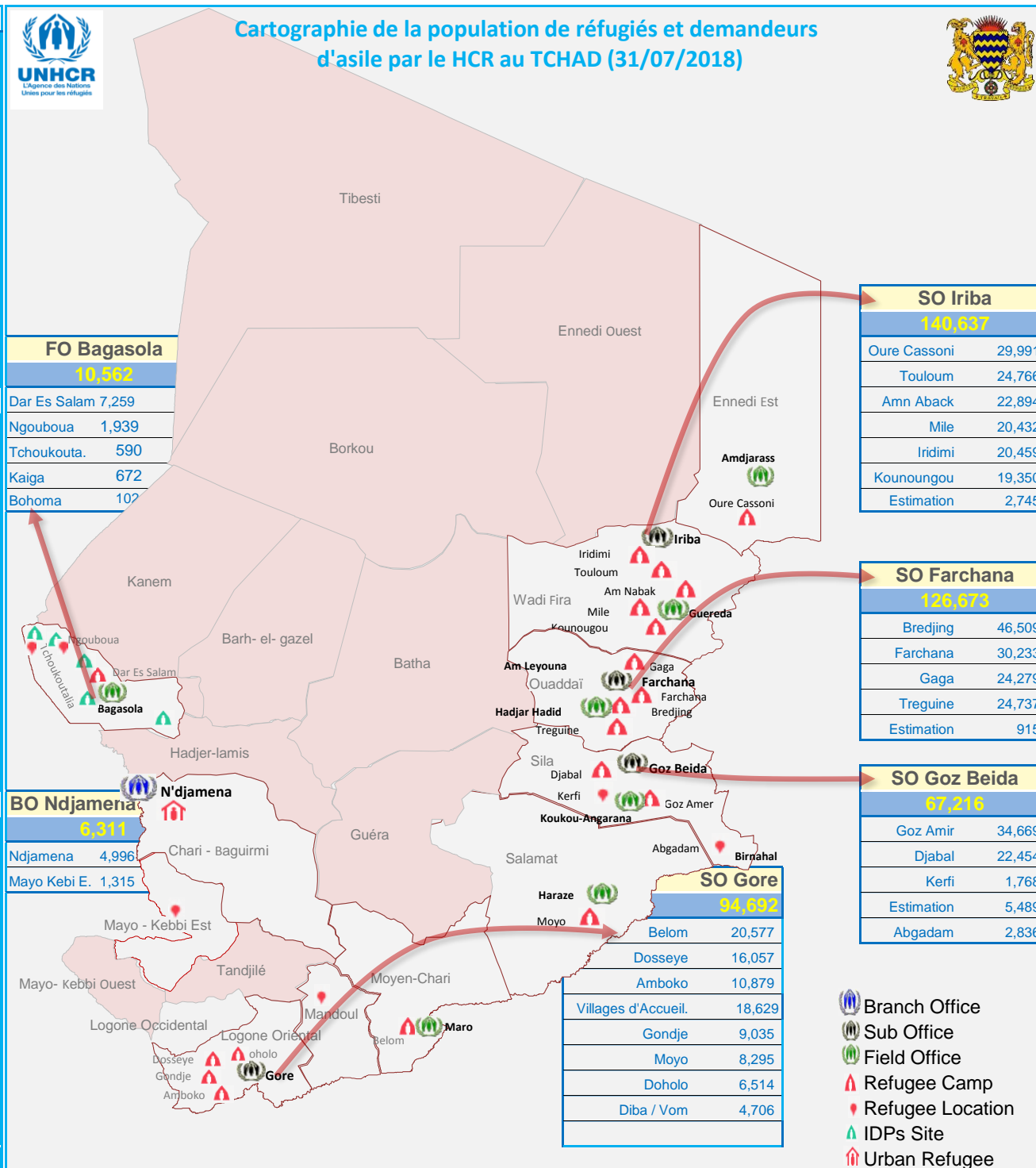
Ref: Réfugié

ASY: Demandeur d'asile

Sources: CNARR/UNHCR/CCCM / Juillet 2018



Cartographie de la population de réfugiés et demandeurs d'asile par le HCR au TCHAD (31/07/2018)



- Branch Office
- Sub Office
- Field Office
- Refugee Camp
- Refugee Location
- IDPs Site
- Urban Refugee

Population par camp/localité			
Camps/localités	Total de ménages	Total de personnes	% Total
Bredjing Camp	10,900	46,509	10.43%
Goz Amir Camp	8,080	34,669	7.77%
Farchana Camp	7,103	30,233	6.78%
Oure Cassoni Camp	8,036	29,991	6.72%
Touloum Camp	5,723	24,766	5.55%
Treguine Camp	5,834	24,737	5.55%
Gaga Camp	5,631	24,279	5.44%
Amn Aback Camp	5,937	22,894	5.13%
Djabal Camp	4,891	22,454	5.03%
Belom Camp	5,020	20,577	4.61%
Iridimi Camp	5,150	20,459	4.59%
Mile Camp	5,235	20,432	4.58%
Kounoungou Camp	4,722	19,350	4.34%
Dosseye Camp	4,117	16,057	3.60%
Amboko Camp	2,680	10,879	2.44%
East Border *	2,288	9,149	2.05%
Gondje Camp	2,147	9,035	2.03%
Moyo Camp	2,171	8,295	1.86%
Dar Es Salam Camp	2,270	7,259	1.63%
Doholo Camp	1,920	6,514	1.46%
Ndjamena Urbains	1,741	4,996	1.12%
Diba Village	1,387	3,512	0.79%
Bekan Village	740	3,326	0.75%
Dembo Village	856	3,034	0.68%
Abgadani	781	2,836	0.64%
Dilingala Village	575	2,170	0.49%
Bekourou Village	510	2,144	0.48%
Don Village	474	1,987	0.45%
Ngouboua Village	609	1,939	0.43%
Kerfi Site	474	1,768	0.40%
Vom Village	410	1,194	0.27%
Bongor *	279	1,007	0.23%
Moissala Village	244	982	0.22%
Gon Village	303	981	0.22%
Bedagoussang Village	216	904	0.20%
Kaiga Village	232	672	0.15%
Silambi Village	164	638	0.14%
Tchoukoutalia Village	205	590	0.13%
Bembaidji Village	119	586	0.13%
Daha 2 Village	155	500	0.11%
Daha 1 Village	144	400	0.09%
Betabar Village	112	386	0.09%
Beakoro Village	46	204	0.05%
Moukou *	52	164	0.04%
Guelendeng *	43	144	0.03%
Bengakara Village	28	134	0.03%
Doumou Village	30	132	0.03%
Bengonda Village	23	121	0.03%
Bohoma Village	63	102	0.02%
Grand Total	110,870	446,091	100%

Répartition de la population par pays d'origine				
Pays	Ménages		Personnes	
	Réfugiés	Demandeurs d'Asile	Réfugiés	Demandeurs d'Asile
Soudanais	80,149	40	332,973	1,404
Centrafricains	25,810	303	98,709	876
Nigériens	3,487	5	10,964	10
Congolais(RDC)	121	18	287	20
Autres***	274	48	774	74
Total	109,841	414	443,707	2,384

Données cumulatives par Sous Délégation

Bureau	Total de Ménages	Total de personnes	% pers.
SO Iriba	35,489	140,637	31.53%
SO Farchana	29,697	126,673	28.40%
SO Gore	24,591	94,692	21.23%
SO Goz Beida	15,599	67,216	15.07%
Region du Lac	3,379	10,562	2.37%
BO Ndjamena	2,115	6,311	1.41%
Grand Total	110,870	446,091	100%

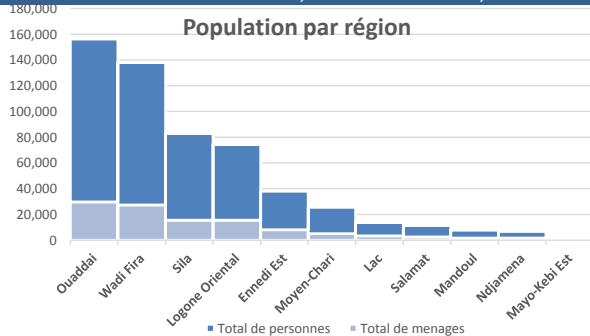
Date

Données cumulatives par Région

Région	Total de ménages	Total de personnes	%
Ouaddai	29,697	126,673	28.40%
Wadi Fira	27,453	110,646	24.80%
Sila	15,599	67,216	15.07%
Logone Oriental	15,491	58,760	13.17%
Ennedi Est	8,036	29,991	6.72%
Moyen-Chari	5,020	20,577	4.61%
Lac	3,379	10,562	2.37%
Salamat	2,470	9,195	2.06%
Mandoul	1,610	6,160	1.38%
Ndjamena	1,741	4,996	1.12%
Mayo-Kebi Est	374	1,315	0.29%
Grand Total	110,870	446,091	100%

Répartition de la population "Autres****" par Pays d'Origine

Niger	599
Congo (Répub. démocratique)	307
Syrie	71
Ethiopie	30
Libye	27
Erythrée	19
Rwanda	14
Congo (Brazaville)	14
Soudan du Sud	13
Cameroun	12
Somalie	10
Yemen	10
Turquie	7
Burundi	4
Côte d'Ivoire	3
Mali	2
Libéria	2
Algérie	2
Egypte	2
Iran	2
Afghanistan	1
Bénin	1



Population de réfugiés enregistrés au niveau 2 dans les camps et communautés d'accueil

Camp	Demandeurs d'asile enregistrés						Réfugiés enregistrés						Grand Total
	CAR	COD	SUD	NIG	Autres	Total	CAR	COD	SUD	NIG	Autres	Total	
Abgadam	-	-	-	-	-	-	-	-	2,836	-	-	2,836	2,836
Amn Aback Camp	-	-	289	-	-	289	-	-	22,605	-	-	22,605	22,894
Amboko Camp	-	-	-	-	-	-	10,836	41	2	-	-	10,879	10,879
Bekourou Village	-	-	-	-	-	-	2,144	-	-	-	-	2,144	2,144
Belom Camp	-	-	-	-	-	-	20,574	-	3	-	-	20,577	20,577
Bredjing Camp	-	-	1	-	-	1	-	-	46,508	-	-	46,508	46,509
Daha 1 Village	-	-	-	-	-	-	400	-	-	-	-	400	400
Daha 2 Village	-	-	-	-	-	-	500	-	-	-	-	500	500
Dar Es Salam Camp	-	-	-	-	-	-	-	-	1	6,670	588	7,259	7,259
Dembo Village	-	-	-	-	-	-	3,034	-	-	-	-	3,034	3,034
Diba Village	-	-	-	-	-	-	3,510	1	-	-	1	3,512	3,512
Vom Village	-	-	-	-	-	-	1,193	-	-	-	1	1,194	1,194
Djabal Camp	-	-	4	-	-	4	-	-	22,450	-	-	22,450	22,454
Doholo Camp	-	-	-	-	-	-	6,514	-	-	-	-	6,514	6,514
Dosseye Camp	-	-	-	-	-	-	16,045	-	5	-	7	16,057	16,057
Farchana Camp	-	-	84	-	1	85	-	-	30,148	-	-	30,148	30,233
Gaga Camp	-	-	72	-	1	73	-	-	24,206	-	-	24,206	24,279
Gondje Camp	-	-	-	-	-	-	9,035	-	-	-	-	9,035	9,035
Goz Amir Camp	-	-	84	-	-	84	30	-	34,555	-	-	34,585	34,669
Iridimi Camp	-	-	269	-	-	269	-	-	20,190	-	-	20,190	20,459
Kerfi Site	144	-	38	-	-	182	234	-	1,352	-	-	1,586	1,768
Kounoungou Camp	-	-	192	-	-	192	-	-	19,158	-	-	19,158	19,350
Mile Camp	-	-	167	-	-	167	-	-	20,265	-	-	20,265	20,432
Moissala Village	-	-	-	-	-	-	982	-	-	-	-	982	982
Bekan Village	-	-	-	-	-	-	3,326	-	-	-	-	3,326	3,326
Bembaidji Village	-	-	-	-	-	-	586	-	-	-	-	586	586
Don Village	-	-	-	-	-	-	1,987	-	-	-	-	1,987	1,987
Bedagoussang Village	-	-	-	-	-	-	904	-	-	-	-	904	904
Doumou Village	-	-	-	-	-	-	132	-	-	-	-	132	132
Bengakara Village	-	-	-	-	-	-	134	-	-	-	-	134	134
Betabar Village	-	-	-	-	-	-	386	-	-	-	-	386	386
Beakoro Village	-	-	-	-	-	-	204	-	-	-	-	204	204
Bengonda Village	-	-	-	-	-	-	121	-	-	-	-	121	121
Dilingala Village	-	-	-	-	-	-	2,170	-	-	-	-	2,170	2,170
Gon Village	-	-	-	-	-	-	981	-	-	-	-	981	981
Silambi Village	-	-	-	-	-	-	638	-	-	-	-	638	638
Moyo Camp	-	-	-	-	-	-	8,295	-	-	-	-	8,295	8,295
Ndjamena Urbains	732	20	79	10	69	910	3,494	245	174	3	170	4,086	4,996
Ngouboua Village	-	-	-	-	-	-	-	-	-	1,936	3	1,939	1,939
Oure Cassoni Camp	-	-	-	-	-	-	-	-	29,991	-	-	29,991	29,991
Tchoukoutalia Village	-	-	-	-	-	-	-	-	-	586	4	590	590
Touloum Camp	-	-	96	-	-	96	-	-	24,670	-	-	24,670	24,766
Treguine Camp	-	-	29	-	3	32	-	-	24,705	-	-	24,705	24,737
Bongor	-	-	-	-	-	-	316	-	-	691	-	1,007	1,007
Moulkou	-	-	-	-	-	-	4	-	-	160	-	164	164
Guelendeng	-	-	-	-	-	-	-	-	-	144	-	144	144
Total	876	20	1,404	10	74	2,384	98,709	287	323,824	10,190	774	433,784	436,168

Population de réfugiés dans les camps, communautés d'accueil et points d'entrée

Camp/Localité	Demandeurs d'asile						Estimations + Niveau 1 (Niveau ménage)						Grand Total
	CAR	COD	SUD	NIG	Others	Total	CAR	COD	SUD	NIG	Others	Total	
East Border	-	-	-	-	-	-	-	-	9,149	-	-	9,149	9,149
Kaiga	-	-	-	-	-	-	-	-	-	672	-	672	672
Bohoma	-	-	-	-	-	-	-	-	-	102	-	102	102
Total	-	-	-	-	-	-	-	-	9,149	774	-	9,923	9,923
Grand total	876	20	1,404	10	74	2,384	98,709	287	332,973	10,964	774	443,707	446,091

(*)= Communautés d'accueil / Points d'entrée - CAR = Central African Republic - COD = Democratic Republic of Congo - SUD = Sudan - NIG = Nigeria

Désagrégation par âge, sexe et camp pour les personnes enregistrées dans la base de données des réfugiés (Niveau 2)

Localité	Type localité	Total ménages							Total individus															Grand total
		[0-17]			[18+]			Grand Total	[0-4]			[5-11]			[12-17]			[18-59]			[60+]			
		F	M	Total	F	M	Total		F	M	Total	F	M	Total	F	M	Total	F	M	Total	F	M	Total	
Oure Cassoni Camp	Camp	-	2	2	6,598	1,436	8,034	8,036	2,263	2,311	4,574	3,619	3,473	7,092	2,830	2,367	5,197	8,761	3,344	12,105	755	268	1,023	29,991
Touloum Camp	Camp	2	-	2	4,639	1,082	5,721	5,723	1,791	1,889	3,680	3,041	3,086	6,127	2,227	1,888	4,115	6,554	3,249	9,803	677	364	1,041	24,766
Amn Aback Camp	Camp	5	-	5	4,772	1,160	5,932	5,937	1,515	1,480	2,995	2,539	2,520	5,059	2,342	2,081	4,423	6,807	2,597	9,404	618	395	1,013	22,894
Iridimi Camp	Camp	4	6	10	4,040	1,100	5,140	5,150	1,590	1,544	3,134	2,431	2,455	4,886	1,775	1,576	3,351	5,447	2,875	8,322	491	275	766	20,459
Mile Camp	Camp	2	-	2	4,243	990	5,233	5,235	1,430	1,535	2,965	2,540	2,485	5,025	1,885	1,658	3,543	5,512	2,637	8,149	468	282	750	20,432
Kounoungou Camp	Camp	4	2	6	3,765	951	4,716	4,722	1,279	1,243	2,522	2,284	2,133	4,417	2,036	1,845	3,881	5,409	2,433	7,842	413	275	688	19,350
Bredjing Camp	Camp	2	-	2	6,988	3,910	10,898	10,900	3,825	3,664	7,489	5,417	5,480	10,897	3,218	3,267	6,485	11,253	8,173	19,426	1,267	945	2,212	46,509
Farchana Camp	Camp	2	4	6	4,825	2,272	7,097	7,103	2,145	2,173	4,318	3,596	3,681	7,277	2,514	2,375	4,889	7,557	4,991	12,548	716	485	1,201	30,233
Gaga Camp	Camp	5	-	5	3,819	1,807	5,626	5,631	1,823	1,898	3,721	2,949	2,937	5,886	2,060	1,990	4,050	5,832	3,927	9,759	502	361	863	24,279
Treguine Camp	Camp	4	1	5	3,845	1,984	5,829	5,834	2,181	2,091	4,272	3,063	3,065	6,128	1,685	1,755	3,440	5,755	4,041	9,796	624	477	1,101	24,737
Goz Amir camp	Camp	7	4	11	5,341	2,728	8,069	8,080	3,040	3,268	6,308	4,202	4,251	8,453	2,623	2,651	5,274	7,785	5,089	12,874	980	780	1,760	34,669
Djabal Camp	Camp	-	-	-	3,191	1,700	4,891	4,891	1,961	2,159	4,120	2,650	2,655	5,305	1,597	1,644	3,241	5,328	3,559	8,887	493	408	901	22,454
Abgadam *	Camp	16	4	20	575	185	760	780	226	220	446	508	479	987	235	177	412	658	242	900	59	32	91	2,836
Kerfi Site	Site	1	1	2	240	232	472	474	158	161	319	273	286	559	107	114	221	347	251	598	34	37	71	1,768
Belom Camp	Camp	4	4	8	2,961	2,051	5,012	5,020	1,395	1,428	2,823	2,433	2,428	4,861	1,733	1,783	3,516	4,896	3,665	8,561	509	307	816	20,577
Dosseye Camp	Camp	26	11	37	2,255	1,825	4,080	4,117	1,125	1,174	2,299	2,165	2,164	4,329	1,334	1,336	2,670	3,580	2,621	6,201	282	276	558	16,057
Amboko Camp	Camp	9	7	16	1,487	1,177	2,664	2,680	747	754	1,501	1,196	1,148	2,344	897	886	1,783	2,702	2,192	4,894	196	161	357	10,879
Gondje Camp	Camp	15	11	26	1,256	865	2,121	2,147	447	489	936	925	1,009	1,934	978	922	1,900	2,303	1,718	4,021	152	92	244	9,035
Moyo Camp	Camp	3	1	4	1,572	595	2,167	2,171	764	802	1,566	1,054	1,049	2,103	787	715	1,502	1,874	949	2,823	198	103	301	8,295
Dembo village	Camp	3	1	4	470	382	852	856	239	267	506	486	475	961	170	208	378	667	432	1,099	56	34	90	3,034
Doholo Camp	Site	12	8	20	984	916	1,900	1,920	609	653	1,262	849	877	1,726	401	377	778	1,402	1,173	2,575	94	79	173	6,514
Bekourou Village	Village	2	-	2	253	255	508	510	190	166	356	324	343	667	141	163	304	464	319	783	18	16	34	2,144
Moissala Village	Village	-	-	-	139	105	244	244	61	65	126	168	176	344	72	76	148	214	132	346	8	10	18	982
Diba Village	Village	41	40	81	621	685	1,306	1,387	288	302	590	477	455	932	208	195	403	769	726	1,495	52	40	92	3,512
Vom Village	Village	14	5	19	199	192	391	410	103	74	177	195	185	380	82	58	140	261	212	473	16	8	24	1,194
Daha 1 Village	Camp	-	1	1	105	38	143	144	15	23	38	57	52	109	44	23	67	118	52	170	7	9	16	400
Daha 2 Village	Camp	2	-	2	107	46	153	155	40	38	78	78	67	145	52	45	97	116	54	170	4	6	10	500
Bekan Village	Village	6	3	9	569	162	731	740	415	375	790	481	473	954	167	144	311	684	501	1,185	61	25	86	3,326
Don Village	Village	11	4	15	377	82	459	474	253	259	512	275	268	543	93	100	193	419	268	687	33	19	52	1,987
Bedagoussang Village	Village	3	4	7	163	46	209	216	111	133	244	130	136	266	48	35	83	178	115	293	15	3	18	904
Bembaidji Village	Village	1	-	1	102	16	118	119	73	64	137	71	93	164	29	36	65	112	82	194	21	5	26	586
Beakoro Village	Village	1	-	1	35	10	45	46	20	15	35	33	31	64	18	11	29	36	31	67	6	3	9	204
Doumou Village	Village	-	-	-	19	11	30	30	16	15	31	20	22	42	4	6	10	22	21	43	3	3	6	132
Bengakara Village	Village	-	-	-	24	4	28	28	20	17	37	20	19	39	6	4	10	23	21	44	2	2	4	134
Dilingala Village	Village	5	5	10	424	141	565	575	290	314	604	293	315	608	90	83	173	479	265	744	29	12	41	2,170
Gon Village	Village	2	5	7	224	72	296	303	137	140	277	127	134	261	47	47	94	230	94	324	21	4	25	981
Betabar Village	Village	4	2	6	60	46	106	112	58	43	101	58	62	120	17	13	30	78	52	130	3	2	5	386
Silambi Village	Village	1	3	4	112	48	160	164	93	87	180	83	105	188	38	21	59	124	74	198	10	3	13	638
Bengonda Village	Village	-	-	-	22	1	23	23	13	18	31	15	19	34	7	4	11	22	20	42	1	2	3	121
Ndjamena Urbains	Urbains	-	3	3	712	1,026	1,738	1,741	269	289	558	513	511	1,024	393	368	761	1,240	1,261	2,501	66	86	152	4,996
Bongor	Urbains	-	1	1	127	151	278	279	99	81	180	104	146	250	47	78	125	195	236	431	8	13	21	1,007
Guelendeng	Urbains	1	-	1	11	31	42	43	15	6	21	10	21	31	8	7	15	26	44	70	2	5	7	144
Moukouou	Village	1	1	2	9	41	50	52	12	18	30	16	30	46	6	5	11	29	46	75	-	2	2	164
Dar Es Salam Camp	Camp	12	4	16	1,132	1,122	2,254	2,270	669	678	1,347	978	936	1,914	521	490	1,011	1,405	1,365	2,770	69	148	217	7,259
Ngouboua Village	Village	10	10	20	378	211	589	609	139	143	282	316	296	612	140	144	284	440	258	698	26	37	63	1,939
Tchoukoutalia Village	Village	-	-	-	87	118	205	205	57	48	105	85	75	160	45	21	66	124	124	248	1	10	11	590
		243	158	401	73,877	34,008	107,885	108,286	34,009	34,614	68,623	53,147	53,106	106,253	35,757	33,792	69,549	108,237	66,531	174,768	10,066	6,909	16,975	436,168

* Toutes les localités sauf Abgadam, Ngouboua et Tchoukoutalia ont fait objet d'un enregistrement biométrique - ** : Dénombrement physique effectué en Mai 2014

Désagrégation par âge, sexe et camp pour les personnes enregistrées dans la base de données des réfugiés (Niveau 2) pour les besoins sanitaires

Localité	Type localité	Total Individus																									
		< 6 Mois			< 12 Mois			< 2 Ans			< 5 Ans			[10-19 Ans]			<15 Ans			[15-19 Ans]			[15-49]	[60 Ans+]			
		F	M	Total	F	M	Total	F	M	Total	F	M	Total	F	M	Total	F	M	Total	F	M	Total	F	M	Total	F	F
Oure Cassoni Camp	Camp	148	116	264	459	398	857	977	910	1,887	2,261	2,303	4,564	4,756	3,971	8,727	7,081	6,868	13,949	2,592	1,964	4,556	9,515	755	268	1,023	
Touloum Camp	Camp	43	42	85	171	169	340	536	578	1,114	1,794	1,893	3,687	3,752	3,294	7,046	5,790	5,829	11,619	2,006	1,651	3,657	7,223	677	364	1,041	
Amn Aback Camp	Camp	28	31	59	113	111	224	427	418	845	1,520	1,478	2,998	3,773	3,222	6,995	5,046	4,976	10,022	2,125	1,635	3,760	7,409	618	395	1,013	
Iridimi Camp	Camp	79	85	164	218	239	457	559	561	1,120	1,592	1,547	3,139	3,028	2,745	5,773	4,786	4,694	9,480	1,635	1,418	3,053	5,952	491	275	766	
Mile Camp	Camp	61	64	125	178	202	380	443	491	934	1,438	1,537	2,975	3,171	2,787	5,958	4,809	4,773	9,582	1,644	1,355	2,999	6,080	468	282	750	
Kounoungou Camp	Camp	58	52	110	160	165	325	388	406	794	1,281	1,243	2,524	3,369	3,001	6,370	4,495	4,225	8,720	1,748	1,501	3,249	6,067	413	275	688	
Bredjing Camp	Camp	33	35	68	427	366	793	1,264	1,168	2,432	3,810	3,651	7,461	5,711	5,728	11,439	10,760	10,708	21,468	2,804	2,776	5,580	11,901	1,267	945	2,212	
Farchana Camp	Camp	29	18	47	137	143	280	545	541	1,086	2,140	2,167	4,307	4,205	4,148	8,353	6,936	6,960	13,896	2,062	2,040	4,102	8,183	716	485	1,201	
Gaga Camp	Camp	30	20	50	190	208	398	553	578	1,131	1,818	1,891	3,709	3,444	3,355	6,799	5,807	5,832	11,639	1,629	1,591	3,220	6,375	502	361	863	
Treguine Camp	Camp	29	26	55	224	234	458	692	666	1,358	2,175	2,084	4,259	2,982	3,069	6,051	6,023	5,978	12,001	1,428	1,465	2,893	6,149	624	477	1,101	
Goz Amir camp	Camp	145	159	304	478	463	941	1,089	1,168	2,257	3,016	3,246	6,262	4,455	4,473	8,928	8,642	8,880	17,522	1,955	1,971	3,926	8,412	980	780	1,760	
Djabal Camp	Camp	133	160	293	328	412	740	713	843	1,556	1,927	2,125	4,052	2,833	2,820	5,653	5,347	5,589	10,936	1,409	1,400	2,809	5,780	493	408	901	
Kerfi Site	Site	19	6	25	36	17	53	62	54	116	157	160	317	199	204	403	492	516	1,008	76	64	140	377	34	37	71	
Belom Camp	Camp	53	53	106	157	191	348	447	502	949	1,390	1,416	2,806	2,896	2,918	5,814	4,762	4,753	9,515	1,303	1,399	2,702	5,223	509	307	816	
Dosseye Camp	Camp	20	26	46	128	149	277	354	362	716	1,124	1,173	2,297	2,283	2,225	4,508	4,043	4,036	8,079	938	978	1,916	3,890	282	276	558	
Amboko Camp	Camp	7	7	14	89	94	183	251	250	501	746	752	1,498	1,567	1,521	3,088	2,406	2,316	4,722	781	788	1,569	2,896	196	161	357	
Gondje Camp	Camp	5	3	8	53	49	102	146	150	296	447	488	935	1,491	1,516	3,007	1,870	1,992	3,862	754	745	1,499	2,562	152	92	244	
Moyo Camp	Camp	32	44	76	72	114	186	207	271	478	688	734	1,422	1,289	1,175	2,464	2,288	2,243	4,531	499	446	945	2,029	198	103	301	
Dembo village	Camp	2	4	6	8	12	20	57	64	121	239	266	505	348	356	704	821	867	1,688	115	117	232	692	56	34	90	
Doholo Camp	Site	7	11	18	57	68	125	229	218	447	609	652	1,261	720	760	1,480	1,708	1,763	3,471	273	290	563	1,477	94	79	173	
Bekourou Village	Village	-	-	-	-	4	4	23	29	52	190	165	355	268	288	556	592	603	1,195	96	98	194	507	18	16	34	
Moissala Village	Village	-	-	-	1	1	2	10	9	19	61	65	126	123	130	253	276	288	564	39	40	79	229	8	10	18	
Diba Village	Village	-	-	-	5	8	13	84	78	162	288	302	590	374	357	731	890	864	1,754	140	139	279	807	52	40	92	
Vom Village	Village	-	-	-	-	-	-	20	10	30	103	74	177	134	114	248	348	298	646	46	33	79	281	16	8	24	
Daha 1 Village	Camp	-	-	-	-	-	-	1	3	4	10	20	30	69	38	107	100	86	186	26	14	40	124	7	9	16	
Daha 2 Village	Camp	-	-	-	-	-	-	5	4	9	34	34	68	82	62	144	147	130	277	29	25	54	129	4	6	10	
Bekan Village	Village	32	19	51	74	47	121	160	112	272	415	375	790	349	322	671	984	940	1,924	166	125	291	709	61	25	86	
Bembaidji Village	Village	6	2	8	12	6	18	27	26	53	73	64	137	56	64	120	153	180	333	36	26	62	121	21	5	26	
Don Village	Village	9	10	19	29	25	54	91	90	181	253	259	512	178	192	370	578	584	1,162	77	73	150	419	33	19	52	
Bedagoussang Village	Village	6	6	12	16	12	28	39	41	80	111	133	244	92	81	173	265	290	555	43	33	76	187	15	3	18	
Doumou Village	Village	2	-	2	4	1	5	7	2	9	16	15	31	10	15	25	39	41	80	2	5	7	21	3	3	6	
Bengakara Village	Village	1	1	2	1	2	3	7	6	13	20	17	37	12	9	21	43	40	83	6	1	7	26	2	2	4	
Beakoro Village	Village	2	-	2	3	-	3	6	4	10	20	15	35	30	27	57	65	52	117	9	12	21	39	6	3	9	
Bengonda Village	Village	-	2	2	2	5	7	5	8	13	13	18	31	10	10	20	32	39	71	3	3	6	21	1	2	3	
Dilingala Village	Village	15	17	32	39	43	82	104	112	216	290	314	604	163	136	299	638	682	1,320	65	42	107	484	29	12	41	
Gon Village	Village	10	2	12	18	13	31	54	59	113	137	140	277	87	73	160	286	306	592	41	22	63	240	21	4	25	
Silambi Village	Village	3	6	9	10	14	24	26	40	66	93	87	180	58	46	104	199	205	404	21	18	39	132	10	3	13	
Ndjamaena Urbains	Urbains	18	17	35	39	55	94	105	124	229	270	289	559	683	639	1,322	990	983	1,973	302	319	621	1,337	66	86	152	
Bongor	Urbains	0	0	0	1	1	2	17	18	35	80	63	143	84	141	225	237	272	509	27	60	87	196	8	13	21	
Guelendeng	Urbains	0	0	0	0	0	0	2	3	5	11	5	16	16	18	34	30	30	60	8	11	19	27	2	5	7	
Moukhou	Village	0	0	0	0	0	0	2	4	6	9	14	23	12	13	25	31	53	84	6	1	7	31	-	2	2	
Dar Es Salam Camp	Camp	30	26	56	89	98	187	239	241	480	669	678	1,347	868	829	1,697	1,956	1,881	3,837	307	313	620	1,537	69	148	217	
Ngouboua Village	Village	2	0	2	8	18	26	29	41	70	139	144	283	261	244	505	536	531	1,067	84	77	161	467	26	37	63	
Tchoukoutalia Village	Village	0	0	0	2	1	3	16	13	29	57	48	105	71	44	115	169	135	304	25	12	37	131	1	10	11	
		1,097	1,070	2,167	4,036	4,158	8,194	11,018	11,276	22,294	33,534	34,144	67,678	60,362	57,180	117,542	103,496	103,311	206,807	29,380	27,096	56,476	116,394	10,004	6,875	16,879	