



UNHCR

United Nations High Commissioner for Refugees
Haut Commissariat des Nations Unies pour les réfugiés



Total Ménages

68,426



Total Individus

334,826

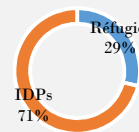
Total Réfugiés

96,727

Total IDPs

238,099

Répartition par groupe de population



Population de Réfugiés



Total Ménages

28,595

Camp

13,859

Hors Camp

14,736



Total Individus

96,727

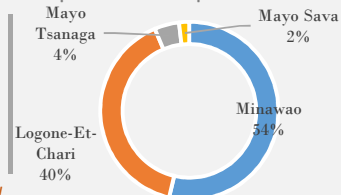
Camp

51,897

Hors Camp

44,830

Répartition individus par localité



Les réfugiés hors camp répartis dans les départements de l'Extrême-Nord vivent sur des sites ou dans des familles d'accueil.

Population de Réfugiés (Camp de Minawao)

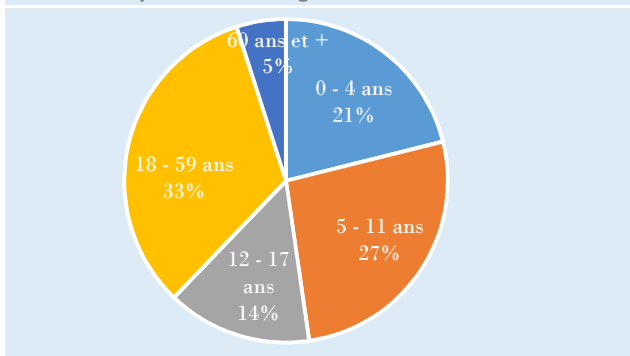
Répartition par tranches d'âge et sexe

	F	M	Total
0 - 4 ans	5,419 10.44%	5,528 10.65%	10,947 21.09%
5 - 11 ans	6,855 13.21%	6,963 13.42%	13,818 26.63%
12 - 17 ans	3,656 7.04%	3,840 7.40%	7,496 14.44%
18 - 59 ans	10,390 20.02%	6,680 12.87%	17,070 32.89%
60 ans et +	1,413 2.72%	1,153 2.22%	2,566 4.94%
Total	27,733 53.44%	24,164 46.56%	51,897 100.00%

Adultes et Mineurs

Catégorie	Sexe	Nombre	Pourcentage
Adultes	Hommes	7,833	15%
	Femmes	11,803	23%
Mineurs	Hommes	16,331	31%
	Femmes	15,930	31%

Distribution par tranche d'âge



Quelques données opérationnelles (Camp de Minawao)

Education

Niveau	F	M	Total
Pré-Scolaire (3 - 5 ans)			
5,989 12%	2,917	3,072	5,989
Scolaire (6 - 17 ans)			
6-13 ans	7,386	7,465	14,851
14-17 ans	2,129	2,278	4,407
Total	12,432	12,815	25,247

Santé

Catégorie	F	M	Total
Femmes 10 - 60 ans			
15,992 31%	< 6 mois: 439	412	851
	< 1 an: 1,089	1,047	2,136
Femmes 15 - 49 ans			
11,053 21%	< 2 ans: 2,342	2,320	4,662
	< 5 ans: 5,419	5,528	10,947
	< 15 ans: 14,468	14,697	29,165

Résumé activités

* Enregistrement de plus de 496 personnes nouvellement arrivées au centre de transit après screening.

* Préparation de l'exercice de vérification des personnes (environ 700) signalées comme retours au camp après absence pendant l'exercice de vérification de février 2018.

Personnes ayant des besoins spécifiques(*)

Besoin	F	M	Total
Child at risk	2,117	1,834	3,951
Disability	467	463	930
Older person at risk	1,370	1,017	2,387
Serious medical condition	35	69	104
SGBV	152	19	171
Single parent	1,102	55	1,157
Specific legal and physical protection needs	33	42	75
Torture	2	1	3
Unaccompanied or separated child	868	928	1,796
Woman at risk	1,468		1,468
Nombre d'individus ayant au moins un besoin spécifique			10,656

* Un individu peut avoir plusieurs besoins spécifiques

Evolution mensuelle de la population (# de personnes)

