

# GIFMM ANTIOQUIA

## MAPA PRESENCIAL Y OPERACIONAL EJE CAFETERO

JULIO - DICIEMBRE, 2020



**GIFMM**  
GRUPO INTERAGENCIAL SOBRE  
FLUJOS MIGRATORIOS MIXTOS



**RESPUESTA A VENEZOLANOS**  
Plataforma de Coordinación  
para Refugiados y Migrantes  
de Venezuela



**1.025** Beneficiarios de una o más  
asistencias entre **julio y diciembre**



**147** Intervenciones



**14** Municipios con intervención

**Sectores de intervención:** Implementación Directa / Implementación  
Conjunta (implementación indirecta)

### QUINDÍO

35 intervenciones / 6 socios – 2 municipios



#### Circasia

1 intervención/ 1 socio



Comunicación con comunidades (1) – Save the Children



#### Armenia

34 intervenciones/ 6 socios



Protección (12) – ACNUR (Opción Legal), Alianza por la Solidaridad



Agua, Saneamiento e Higiene (6) – ACNUR



Coordinación (4) – ACNUR (Opción Legal)



Salud (4) – AID FOR AIDS, OPS-OMS



Manejo de Información (3) – ACNUR / OIM, OIM / ACNUR



Comunicación con comunidades (2) – Save the Children



Educación (2) – ACNUR (Opción Legal)



Elementos no Alimentarios (1) – ACNUR

### CALDAS

42 intervenciones / 6 socios – 6 municipios



#### La Dorada

1 intervención/ 1 socio



Salud (1) – OPS-OMS



#### Supía

1 intervención/ 1 socio



Protección (1) – ACNUR (Opción Legal)



#### Anserma

1 intervención/ 1 socio



Salud (1) – OPS-OMS



#### Manizales

35 intervenciones/ 6 socios



Protección (13) – ACNUR (Opción Legal), Fundación mi Sangre



Salud (9) – Fundación mi Sangre, OPS-OMS, Profamilia



Manejo de Información (7) – ACNUR, ACNUR / OIM, OIM / ACNUR



Coordinación (2) – ACNUR (Opción Legal)



Comunicación con comunidades (2) – Save the Children



Educación (2) – ACNUR (Opción Legal)

# GIFMM ANTIOQUIA

## MAPA PRESENCIAL Y OPERACIONAL EJE CAFETERO

JULIO - DICIEMBRE, 2020



**GIFMM**  
GRUPO INTERAGENCIAL SOBRE  
FLUJOS MIGRATORIOS MIXTOS



**RESPUESTA A VENEZOLANOS**  
Plataforma de Coordinación  
para Refugiados y Migrantes  
de Venezuela



**1.025** Beneficiarios de una o más  
asistencias entre **julio y diciembre**



**147** Intervenciones



**14** Municipios con intervención

**Sectores de intervención:** Implementación Directa / Implementación  
Conjunta (implementación indirecta)










### RISARALDA

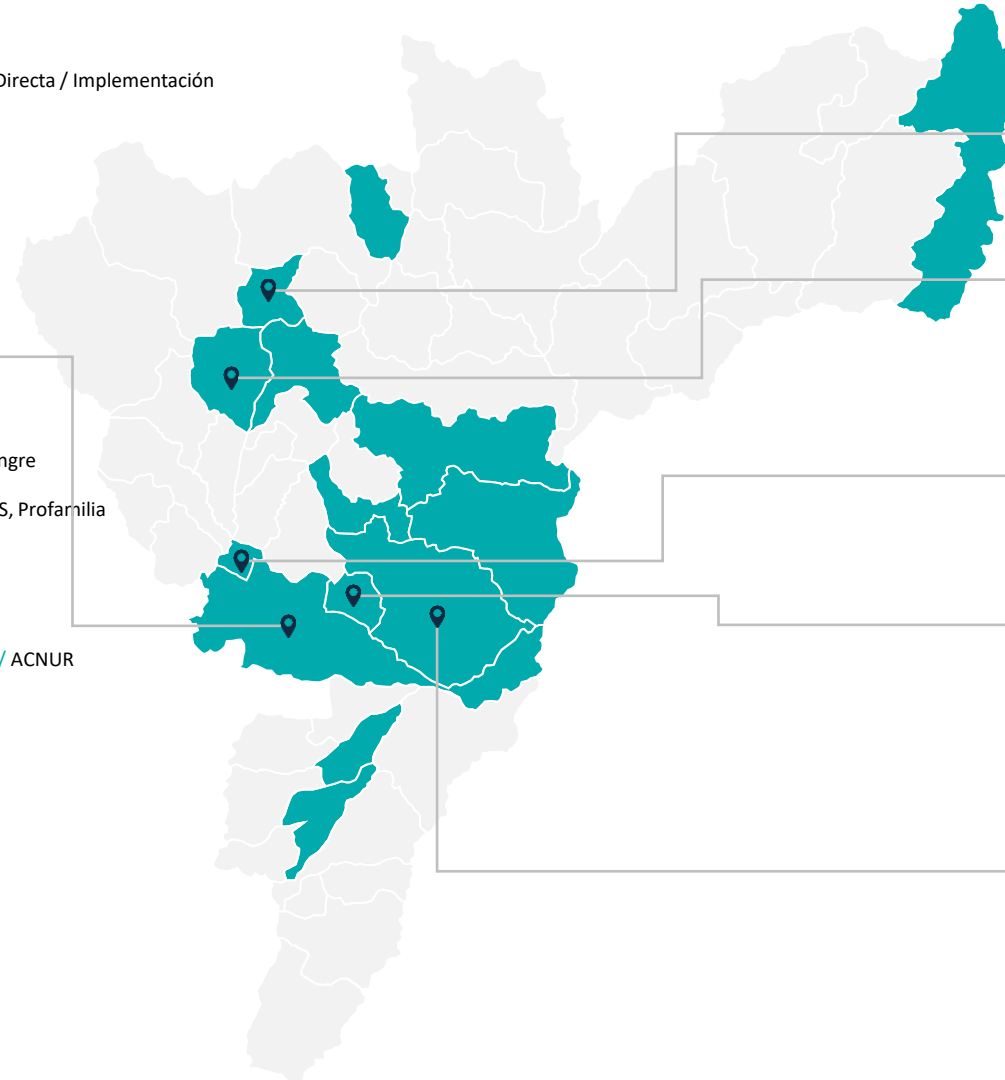
70 intervenciones / 7 socios – 5 municipios



#### Pereira


61 intervenciones/ 7 socios

-  **Protección (22)** – ACNUR (*Opción Legal*), Fundación mi Sangre
-  **Salud (14)** – AID FOR AIDS, Fundación mi Sangre, OPS-OMS, Profamilia
-  **Coordinación (8)** – ACNUR, ACNUR (*Opción Legal*)
-  **Agua, Saneamiento e Higiene (6)** – ACNUR
-  **Manejo de Información (4)** – ACNUR, ACNUR / OIM, OIM / ACNUR
-  **Comunicación con comunidades (3)** – Save the Children
-  **Educación (2)** – ACNUR (*Opción Legal*)
-  **Elementos no Alimentarios (1)** – ACNUR
-  **Alojamiento (1)** – ACNUR (*Opción Legal*)



#### Guática


1 intervención/ 1 socio

 **Salud (1)** – OPS-OMS



#### Belén de Umbría

2 intervenciones/ 2 socios

 **Salud (1)** – OPS-OMS

 **Comunicación con comunidades (2)** – Save the Children



#### La Virginia


1 intervención/ 1 socio


 **Salud (1)** – OMS




#### Dosquebradas

4 intervenciones/ 2 socios

 **Educación (2)** – ACNUR (*Opción Legal*)


 **Protección (1)** – ACNUR (*Opción Legal*)

 **Salud (1)** – OPS-OMS



#### Santa Rosa de Cabal

1 intervención/ 1 socio

 **Salud (1)** – OPS-OMS