

Infografía de Refugiados y Migrantes Venezolanos en el Eje Cafetero

GIFMM Antioquia – Septiembre, 2020

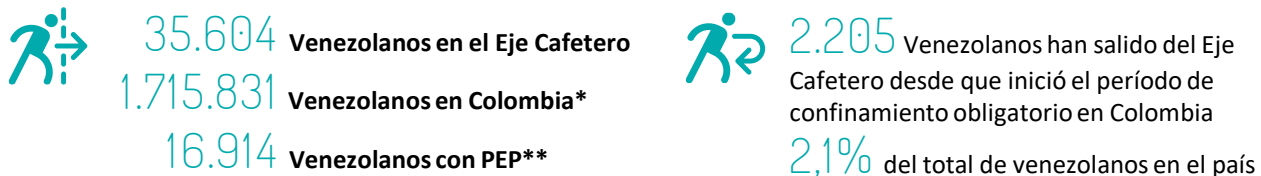


GIFMM
GRUPO INTERAGENCIAL SOBRE
FLUJOS MIGRATORIOS MIXTOS



RESPUESTA A VENEZOLANOS
Plataforma de Coordinación
para Refugiados y Migrantes
de Venezuela

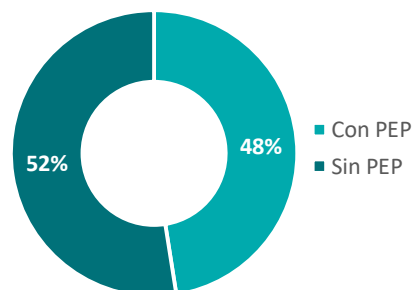
Cifras Clave



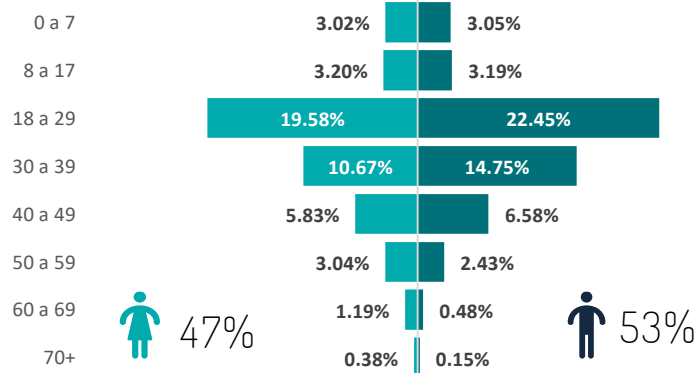
- El departamento de Caldas ha presentado un incremento del **110%** con respecto a junio de 2019, de población refugiada y migrantes. Es el departamento del Eje Cafetero con mayor crecimiento de población proveniente de Venezuela.
- Armenia con un **79%** es la ciudad capital del Eje Cafetero con mayor concentración de refugiados y migrantes venezolanos, seguido de Pereira con **68%** y Manizales con **64%**.
- El **70%** de los refugiados y migrantes venezolanos en el Eje Cafetero se concentran en las 3 capitales. Si la zona del Eje Cafetero fuese un departamento, sería el **13º** con el mayor número de población refugiada y migrante.

Venezolanos con vocación de permanencia

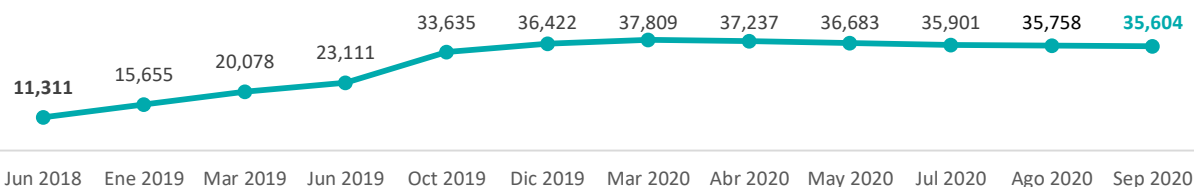
Estatus Migratorio



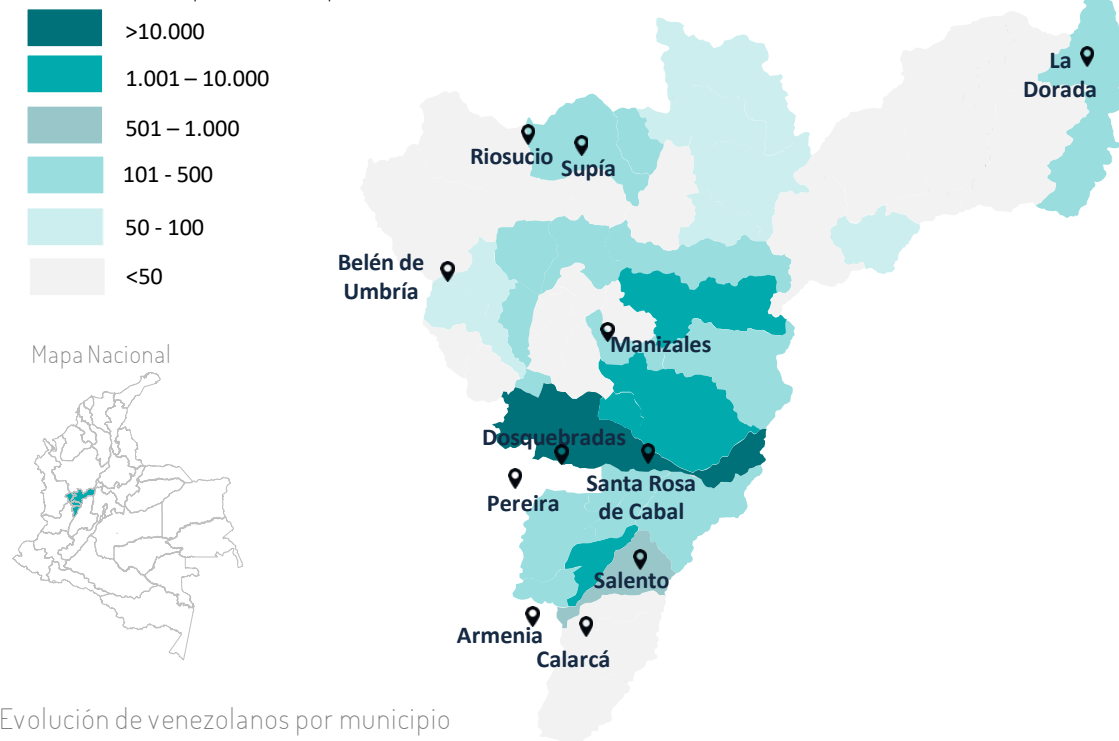
Venezolanos con PEP por género y rango de edad**



Evolución de venezolanos en el Eje Cafetero



Venezolanos por Municipio



Evolución de venezolanos por municipio

