

RÉFUGIÉS ET DEMANDEURS D'ASILE PAR TRANCHE D'ÂGE

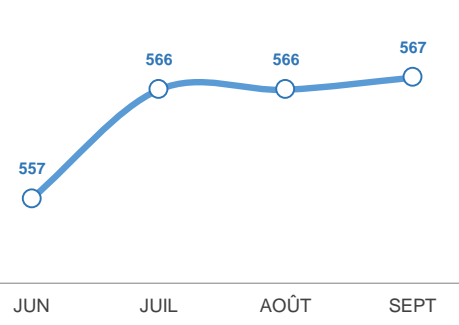
STATUT	PROVINCE	0-4		5-11		12-17		18-59		60+		TOTAL
		FEMME	HOMME	FEMME	HOMME	FEMME	HOMME	FEMME	HOMME	FEMME	HOMME	
REFUGIÉS	ESTUAIRE	8	8	15	21	14	19	127	139	9	16	376
	HAUT OGOOUE	0	1	6	4	4	8	16	20	0	1	60
	MOYEN OGOOUE	0	0	0	0	0	0	1	0	0	1	2
	NGOUNIE	0	0	0	0	1	0	1	1	0	0	3
	OGOUE IVINDO	0	0	1	1	1	1	5	5	0	1	15
	OGOUE LOLO	2	0	3	2	0	1	2	5	0	0	15
	OGOUE MARITIME	0	0	0	2	0	0	4	4	0	0	10
DEMANDEURS D'ASILE	WOLEU NTEM	0	0	0	0	0	0	0	3	0	0	3
	ESTUAIRE	0	3	1	2	3	0	17	37	2	2	67
	HAUT OGOOUE	0	1	2	0	1	0	2	3	0	0	9
	NGOUNIE	0	0	0	0	0	0	2	1	0	1	4
	OGOUE LOLO	0	0	0	0	0	0	0	1	0	0	1
	OGOUE MARITIME	0	0	0	0	0	0	0	1	0	0	1
	WOLEU NTEM	0	0	0	0	0	0	0	1	0	0	1
GRAND TOTAL		10	13	28	32	24	29	177	221	11	22	567

136
Enfants 0-17 ans

398
Adultes 18-59 ans

33
Personnes âgées 60+

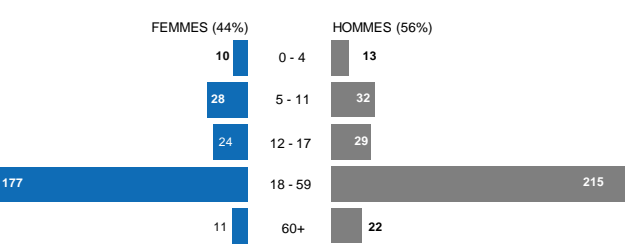
EVOLUTION DE LA POPULATION



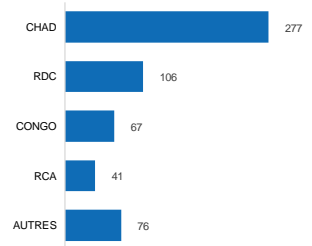
Enfants en âge scolaire: 120

STATUT	INSTALLATION	3-5		6-11		12-18	
		FILLES	GARCONS	FILLES	GARCONS	FILLES	GARCONS
REFUGIÉS	ESTUAIRE	5	7	30	20	11	22
	HAUT OGOOUE	0	0	3	0	1	1
	NGOUNIE	0	0	0	0	1	0
	OGOUE LOLO	0	0	1	2	0	1
	OGOUE MARITIME	0	0	0	2	0	0
DEMANDEURS D'ASILE	OGOUE-IVINDO	0	0	1	1	1	2
	ESTUAIRE	0	1	2	3	2	0
GRAND TOTAL		5	8	37	28	16	26

Répartition de la population (genre et tranche d'âge)



Principales Nationalités



Autres Nationalités

- BURUNDI: 7
- CAMEROUN: 9
- GUINEE EQUA: 3
- ETHIOPE: 1
- GHANA: 1
- CTE D'IVOIRE: 2
- MALI: 1
- MAURITANIE: 7
- SOMALIE: 1
- SUD SOUDAN: 4
- SAO TOME ET PRINCIPE: 23
- SYRIE: 2
- TOGO: 15