UNHCR
L'Agence des Nations Unies pour les réfugiés

RÉPUBLIQUE DÉMOCRATIQUE DU CONGO

LA RDC EN BREF

au 31 Août 2020

528 752

NOMBRE TOTAL DE RÉFUGIÉS ET DEMANDEURS D'ASILE

STATISTIQUES CLÉS

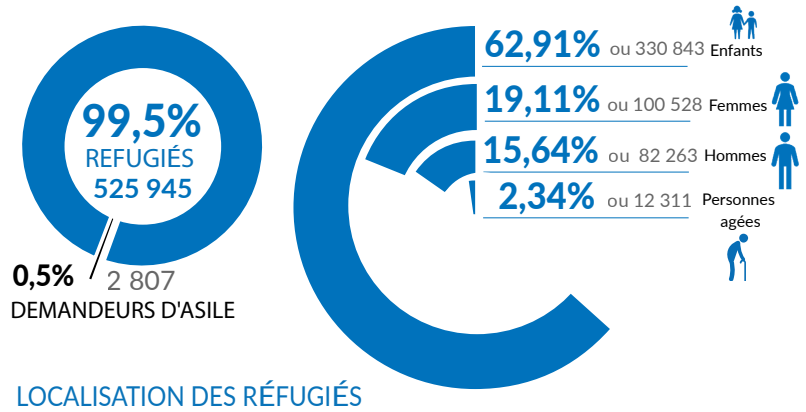

LOCALISATION DES RÉFUGIÉS

25,6%	73,2%	1,2%
134 452	385 148	6 345
Camps et sites	Hors camp/site	Zones urbaines

POPULATION DE RÉFUGIÉS PAR PAYS D'ORIGINE

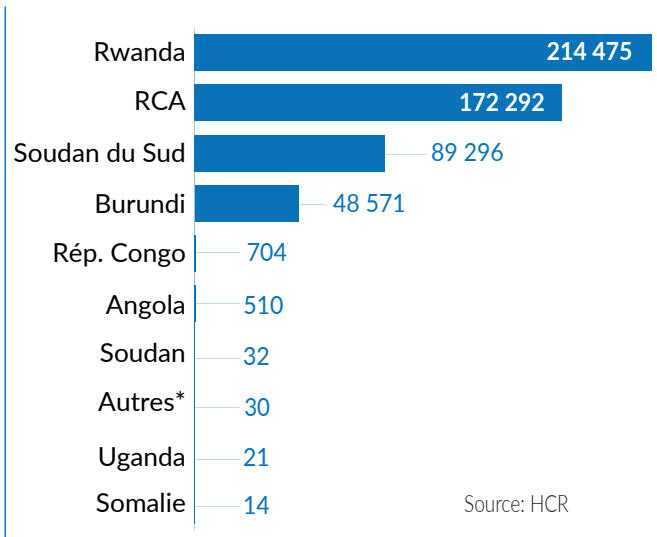

*Autres incluent la Côte d'Ivoire, l'Érythrée, la Syrie, le Libéria, le Tchad, etc.

RÉFUGIÉS DE LA RDC EN AFRIQUE

922 275

NOMBRE TOTAL DE RÉFUGIÉS DE LA RDC

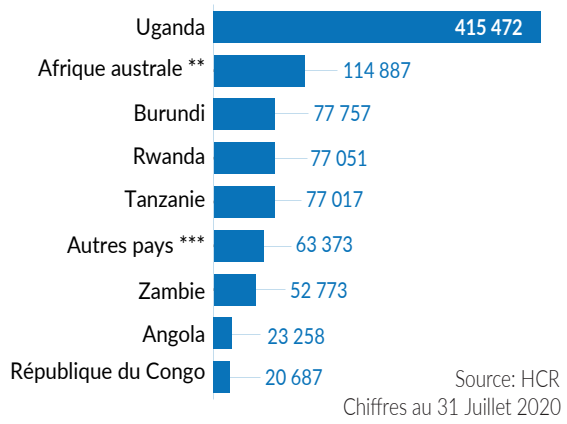

**L'Afrique australe comprend la Namibie, le Botswana, le Lesotho, le Malawi, le Zimbabwe, le Mozambique, Madagascar, l'Afrique du Sud et le Royaume d'Eswatini.

***Les autres pays comprennent le Soudan du Sud, le Kenya, la République centrafricaine et le Tchad.

REPUBLIQUE CENTRAFRICAINE
SOUDAN DU SUD
CAMEROUN
REPUBLIQUE DU CONGO
GABON
UGANDA
RWANDA
BURUNDI
REPUBLIQUE UNIE DE TANZANIE
ANGOLA
ZAMBIE
OCEAN ATLANTIQUE
Lac Albert
Lac Edward
Lac Victoria
Lac Kivu
Lac Tanganyika
Lac Mweru
MONGALA
EQUATEUR
TSHOPO
TSHUAPA
MAÏ-NDOMBE
SANKURU
MANIEMA
KASAÏ
KASAÏ-CENTRAL
KASAÏ-ORIENTAL
LOMAMI
KWILU
KWANGO
KONGO - CENTRAL
KINSHASA
NORD-UBANGI
SUD-UBANGI
BAS-UELE
HAUT-UELE
ITURI
NORD-KIVU
SUD-KIVU
TANGANYIKA
HAUT-LOMAMI
LUALABA
HAUT-KATANGA
Bili
Gbadolite
Libenge
Dungu
Aba
Aru
Bunia
Beni
Goma
Bukavu
Uvira
Baraka
Kalemie
Kananga
Tshikapa
Lubumbashi
Mole
Boyabu
Inke
Mboti
Kaka
Meri
Bele
Biringi
Rethy
Fataki
Bambu
Lita
Drodro
Bunia
Tchomia
Rwampara
Mweso
Kashuga
Kalémbe
Kalonge
Kihondo
Kalengera
Bukombo
Kahé
Kalinga
Nkubi
Ndendere
Sangé RP
Kavimvira
Lusenda
Mongemonge
Mulongwe

Bureau pays du HCR
Bureau de la sous-délégation du HCR
Bureau de terrain du HCR
Unité de terrain du HCR
Site de déplacés internes (sous coordination du HCR)
Camp de réfugiés
Site de réfugiés
Centre de réfugiés
Limite des provinces
Principales zones de réfugiés (nombre de personnes > 10k)
Principales régions des PDI et retournés (nombre de personnes > 100k)

Nombre de cas COVID-19[1] :
319 - 7 946
142 - 318
21 - 141
1 - 20
[1] chiffres au 31 août 2020

Nombre de cas d'Ebola[2] :
14-30
6 - 13
4 - 5
1 - 3
[2] chiffres au 31 août 2020

Mouvement des réfugiés de la RDC

N
100 km

Source: HCR, CMR-Covid-19 en RDC et OCHA. Pour plus d'informations sur les statistiques sur les réfugiés en RDC, veuillez contacter: codkidrcim@unhcr.org

Les frontières et les noms indiqués ainsi que les désignations utilisées sur cette carte n'impliquent aucune approbation ou acceptation officielle de la part des Nations Unies.

Date d'impression: 14 Septembre 2020 Auteur: HCR - Kinshasa