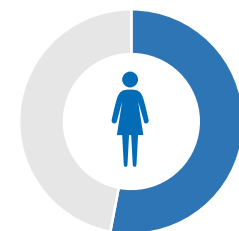


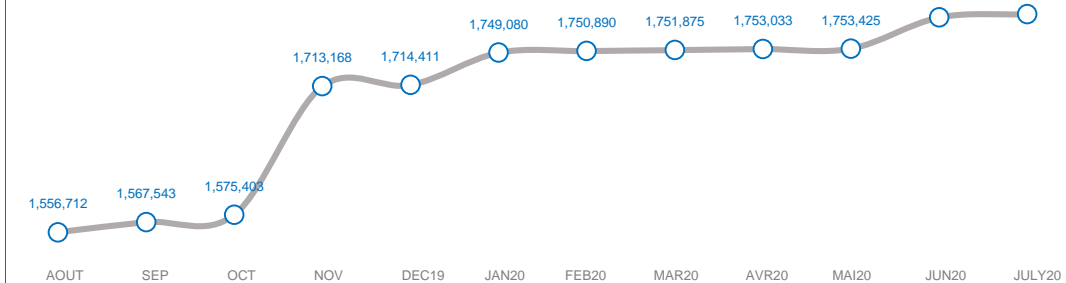
PERSONNES RELEVANT DE LA COMPETENCE DU HCR (POCs) PAR REGIONS

	RERUGIES CENTRAFRICAINS	REFUGIES NIGERIENS	REFUGIES URBAINS*	DEMANDEURS D'ASILE	PDIs	RETOURNES (ANCIENS PDIs)	TOTAL POCs
ADAMAOUA	64,540	-	1,259	-	5,301	-	71,100
CENTRE	-	-	15,139	4,387	23,640	-	43,166
EST	185,580	-	-	-	-	-	185,580
EXTREME-NORD	-	114,068	-	-	321,886	123,489	559,443
LITTORAL	-	-	9,473	5,339	76,880	-	91,692
NORD	27,800	-	146	-	-	-	27,946
NORD-OUEST	-	-	-	-	271,164	69,310	340,474
OUEST	-	-	-	-	123,308	-	123,308
SUD-OUEST	-	-	618	-	179,100	168,039	347,757
GRAND TOTAL	277,920	114,068	26,635	9,726	1,001,279	360,838	1,790,466

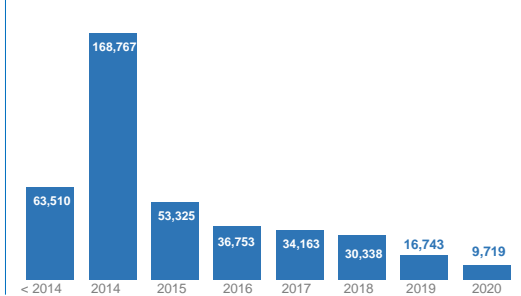


EVOLUTION DE LA POPULATION (12 DERNIERS MOIS)

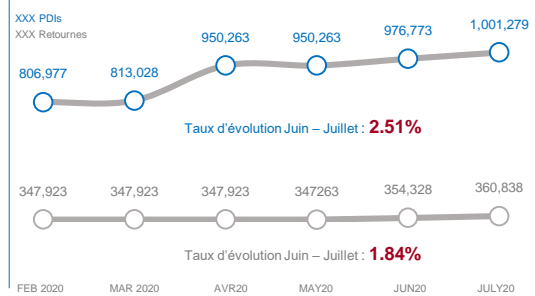
Taux d'évolution Juin – Juillet: **0.2%**



Arrivées des réfugiés et demandeurs d'asile

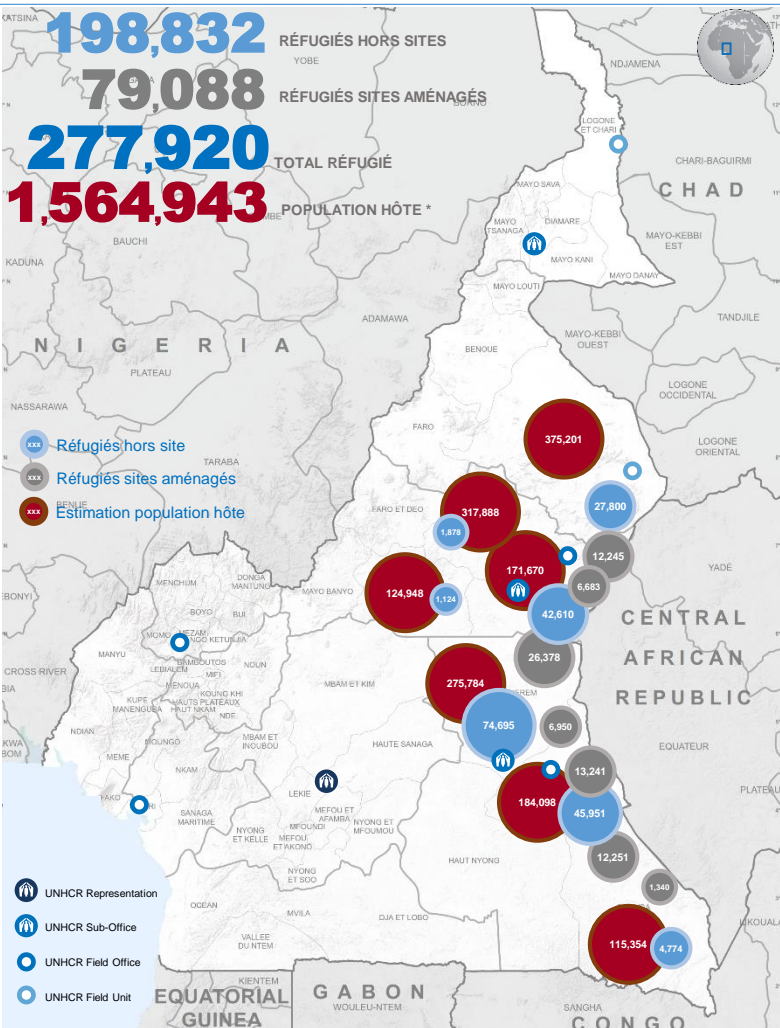


Evolution de la population déplacée interne et retournée

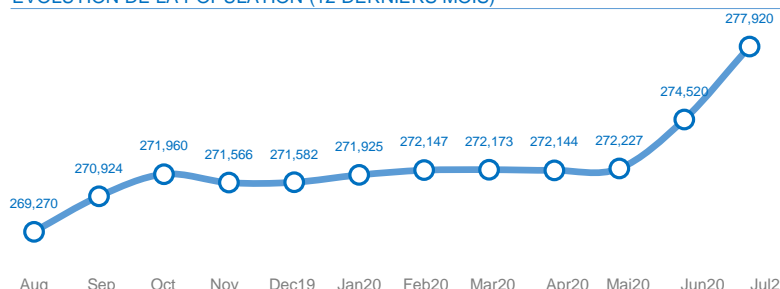


* Returnees & IDPs Source: IOM, OCHA; ** Refugees Source: UNHCR – Juillet 2020

Pour plus d'information, veuillez contacter Jean Luc KRAMO (kramo@unhcr.org)



EVOLUTION DE LA POPULATION (12 DERNIERS MOIS)

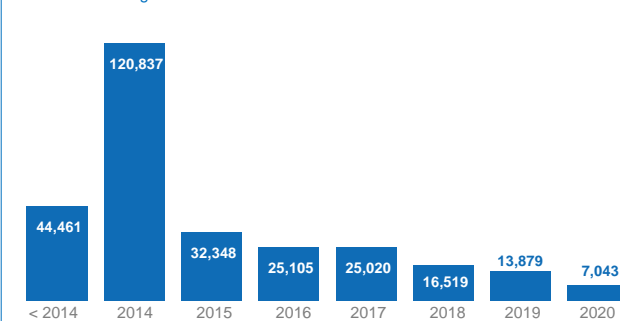


Source: Base de données proGres, * 3ème RGP (BUCREP) – Juillet 2020

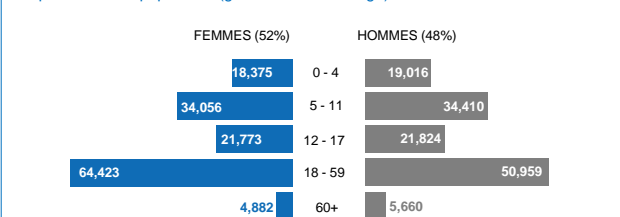
RÉFUGIÉS PAR TRANCHE D'ÂGE

REGION / SITE	DEPARTEMENT / SITE	0-4		5-11		12-17		18-59		60+		TOTAL
		FEMME	HOMME	FEMME	HOMME	FEMME	HOMME	FEMME	HOMME	FEMME	HOMME	
150,840 Enfants 0 – 17 ans												
116,488 Adultes 18 – 59 ans												
10,592 Personnes âgées 60+												
BORGOP		1,073	1,100	1,486	1,521	1,001	986	2,670	1,925	225	258	12,245
GADO BADZERE		2116	2153	3227	3298	2126	2055	5969	4504	435	495	26,378
LOLO		928	938	1,368	1,396	949	974	2,790	2,416	213	279	12,251
SITE												
MBILE		958	1023	1,524	1547	936	1002	2,997	2,820	185	249	13,241
NGAM		572	590	855	884	558	552	1,441	1,028	91	112	6,683
NGARISINGO		113	106	154	142	127	109	254	274	23	38	1,340
TIMANGOLO		521	536	777	765	562	586	1563	1410	89	141	6,950
DJEREM		51	55	182	184	123	130	246	112	22	19	1,124
ADAMAOUA												
MBERE		2,511	2,578	5,750	5,850	3,730	3,811	9,979	6,534	935	932	42,610
VINA		58	58	205	214	171	176	515	406	40	35	1,878
EST												
BOUMBA-ET-NGOKO		344	340	528	546	391	339	1026	1097	62	101	4,774
KADEI		2,833	2,821	5,760	5,901	3,452	3,505	10,687	9,185	728	1,079	45,951
LOM-ET-DJEREM		4,694	5,024	8,769	8,645	5,577	5,623	18,274	15,211	1,392	1,486	74,695
NORD												
MAYO-REY		1,603	1,694	4,189	4,185	2,070	1,976	6,676	4,479	469	459	27,800
GRAND TOTAL		18,375	19,016	34,774	35,078	21,773	21,824	65,087	51,401	4,909	5,683	277,920

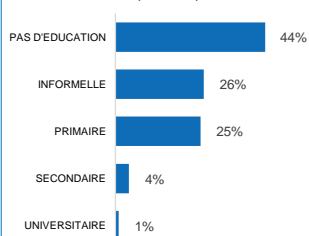
Arrivées des réfugiés



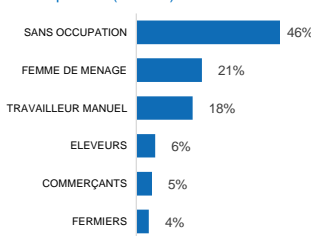
Répartition de la population (genre et tranche d'âge)



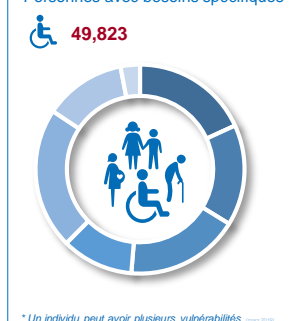
Niveaux d'études (adultes)



Occupations (adultes)



Personnes avec besoins spécifiques*

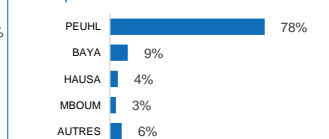


GRUPE DE POPULATION	F	H
FEMMES EN SITUATION À RISQUE	8,628	-
ENFANT À RISQUE	7,759	5,810
PERSONNE ÂGÉE À RISQUE	3,865	3,995
PARENT SEUL	4,905	321
ENFANT NON ACCOMPAGNÉ OU SÉPARÉ	3,159	3,017
PERSONNE À MOBILITÉ RÉDUITE	2,557	2,894
CONDITION MÉDICALE SÉRIEUSE	1,648	1,265

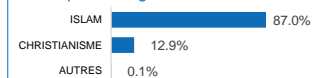
Enfants en âge scolaire: 134,500

REGION	DEPARTEMENT	3-5		6-13		14-17	
		FILLES	GARÇONS	FILLES	GARÇONS	FILLES	GARÇONS
ADAMAOUA							
	DJEREM	67	69	201	206	77	80
	MBERE	3,461	3,585	8,933	9,014	3,336	3,441
	VINA	50	62	251	249	111	116
EST							
	BOUMBA-ET-NGOKO	357	334	795	783	310	269
	KADEI	4,491	4,566	10,400	10,487	3,707	3,858
	LOM-ET-DJEREM	5,670	5,995	13,196	13,028	4,832	4,794
NORD							
	MAYO-REY	1,483	1,510	3,915	3,938	1,268	1,205
GRAND TOTAL		15,579	16,121	37,691	37,705	13,641	13,763

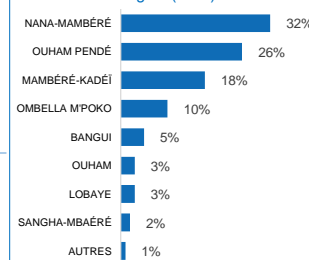
Principales Ethnies



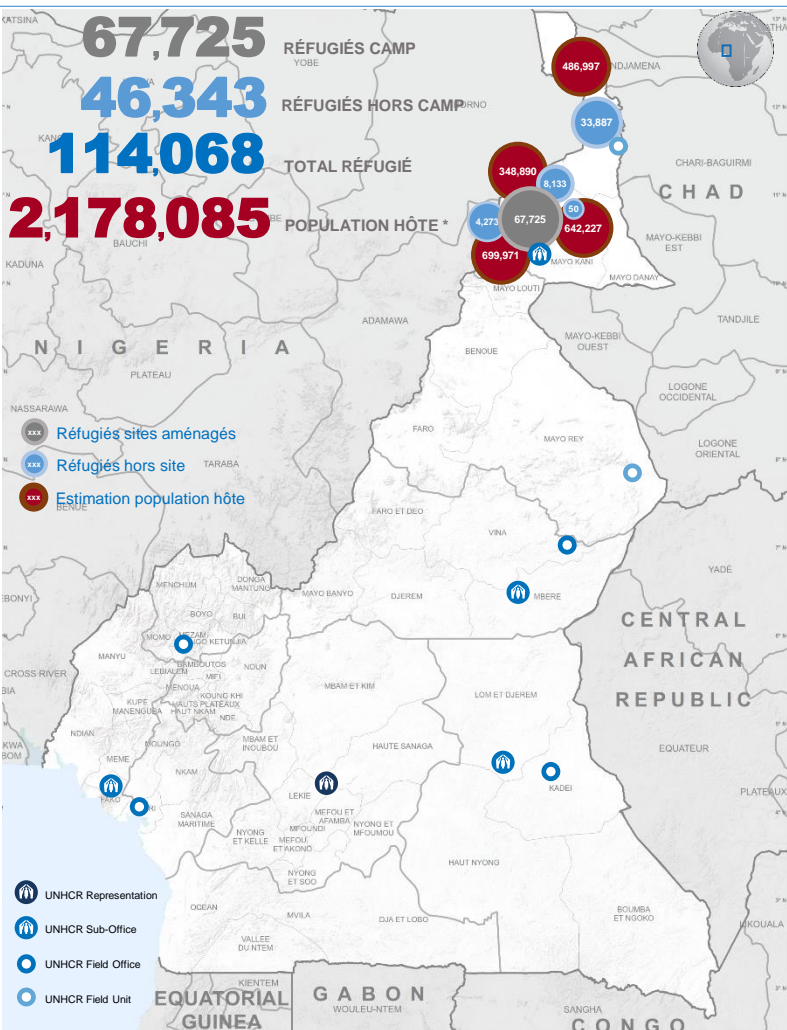
Principales Religions



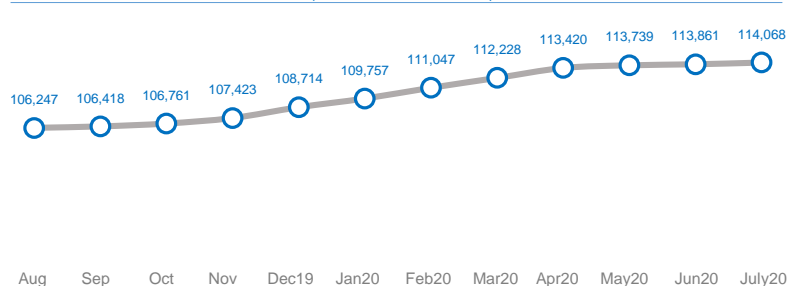
Préfectures d'origine (RCA)



Pour plus d'information, veuillez contacter Mohamed Doumbia (dombia@unhcr.org)



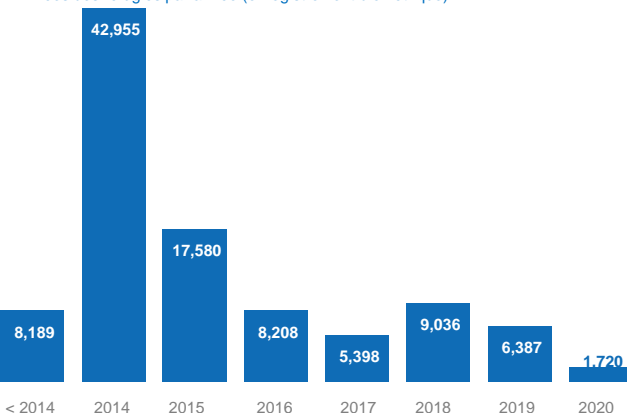
EVOLUTION DE LA POPULATION (12 DERNIERS MOIS)

Source: Base de données proGres, * 3^{ème} RGPH (BUCREP) – Juillet 2020

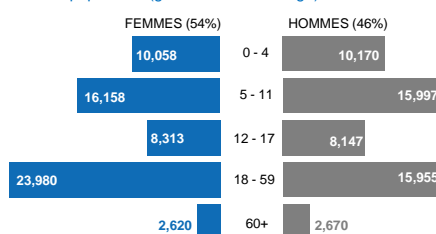
RÉFUGIÉS PAR TRANCHE D'ÂGE

DEPARTEMENT/CAMP	0-4		5-11		12-17		18-59		60+		TOTAL
	FEMME	HOMME	FEMME	HOMME	FEMME	HOMME	FEMME	HOMME	FEMME	HOMME	
MINAWAO	7,022	7,091	8,624	8,720	5,226	5,327	13,757	8,735	1,761	1,462	67,725
DIAMARE	4	6	7	9	1	8	8	6	1		50
LOGONE-ET-CHARI	2,086	2,142	5,593	5,410	2,292	2,004	7,460	5,314	635	951	33,887
MAYO SAVA	651	637	1,255	1,150	419	430	1,851	1,385	161	194	8,133
MAYO TSANAGA	295	294	679	708	375	378	904	515	62	63	4,273
GRAND TOTAL	10,058	10,170	16,158	15,997	8,313	8,147	23,980	15,955	2,620	2,670	114,068

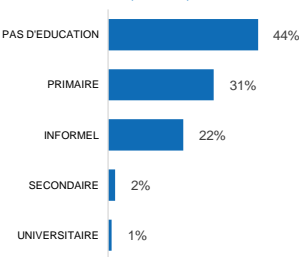
Arrivées des réfugiés par année (enregistrement biométrique)



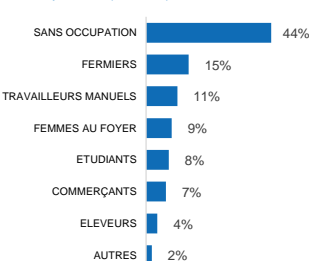
Répartition de la population (genre et tranche d'âge)



Niveaux d'études (adultes)



Occupations (adultes)



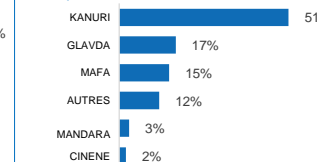
Personnes avec besoins spécifiques*



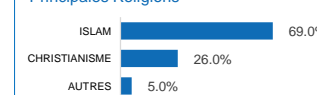
Enfants en âge scolaire: 57,841

DEPARTEMENT / CAMP	3-5		6-13		14-17		TOTAL
	FILLES	GARÇONS	FILLES	GARÇONS	FILLES	GARÇONS	
MINAWAO	4,114	4,151	9,595	9,738	3,113	3,190	33,901
DIAMARE		2		7			9
LOGONE-ET-CHARI	1,769	1,862	5,933	5,645	1,272	1,045	17,526
MAYO SAVA	488	530	1,289	1,139	234	257	3,937
MAYO TSANAGA	251	232	744	781	234	226	2,468
GRAND TOTAL	6,622	6,777	17,561	17,310	4,853	4,718	57,841

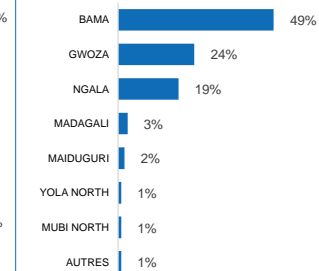
Principales Ethnies



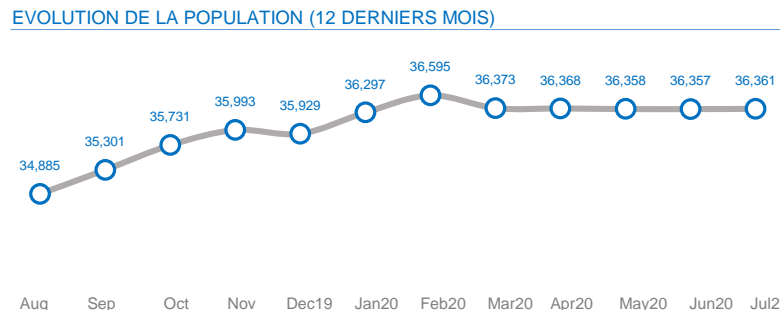
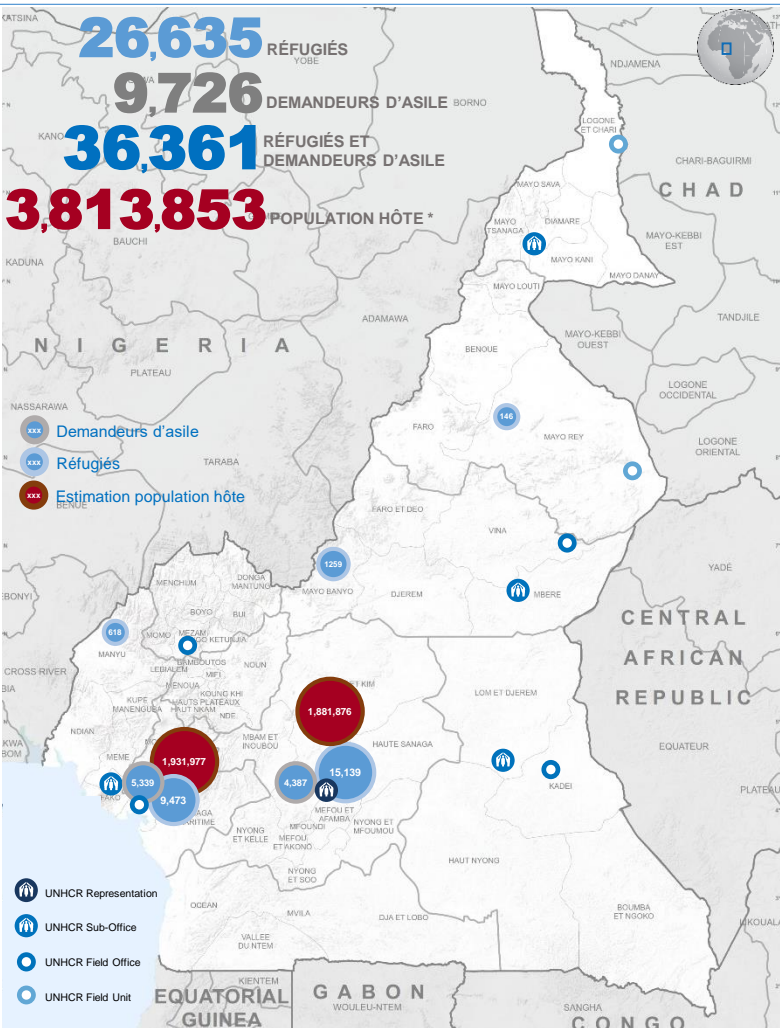
Principales Religions



Districts d'origine (NIGERIA)



Pour plus d'information, veuillez contacter: Bruno Codjo Anani (ananib@unhcr.org)

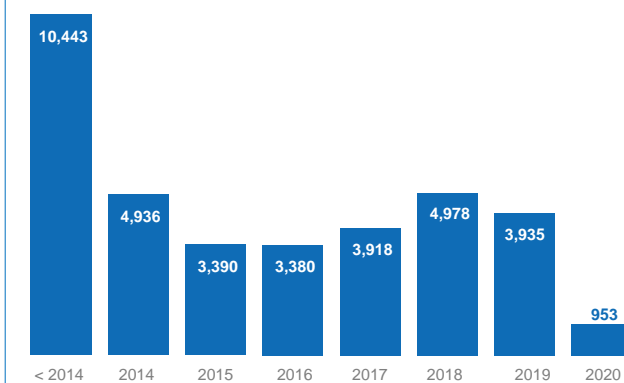


RÉFUGIÉS ET DEMANDEURS D'ASILE PAR TRANCHE D'ÂGE

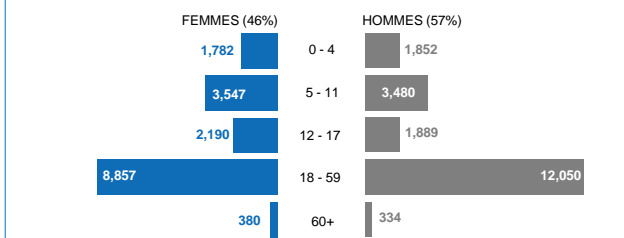
STATUT	VILLE	0-4		5-11		12-17		18-59		60+		TOTAL
		FEMME	HOMME	FEMME	HOMME	FEMME	HOMME	FEMME	HOMME	FEMME	HOMME	
REFUGIÉS	AKWAYA	10	6	85	96	53	53	215	67	22	11	618
	BANYO	14	23	158	193	117	94	343	233	37	47	1,259
	DOUALA	455	484	1024	1001	643	582	2,573	2,545	104	62	9,473
	LANGUI	1		11	11	7	12	24	73	2	5	146
	YAOUNDÉ	825	863	1,580	1,528	956	788	3,682	4,617	156	144	15,139
DEMANDEURS D'ASILE	DOUALA	226	224	320	323	164	170	1,089	2760	24	39	5,339
	YAOUNDÉ	251	252	369	328	250	190	931	1,755	35	26	4,387
GRAND TOTAL		1,782	1,852	3,547	3,480	2,190	1,889	8,857	12,050	380	334	36,361



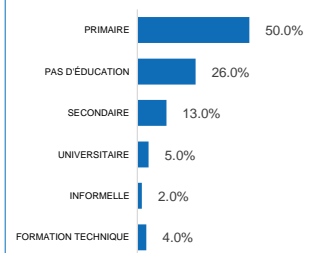
Arrivées des réfugiés et demandeurs d'asile



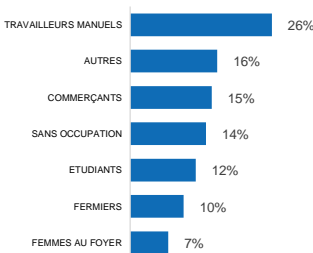
Répartition de la population (genre et tranche d'âge)



Niveaux d'études (adultes)



Occupations (adultes)



Personnes avec besoins spécifiques*



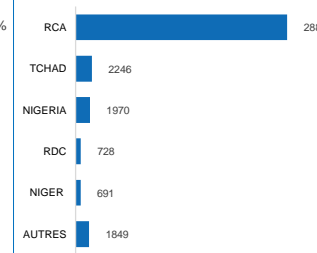
GRUPE DE POPULATION	ASR	REF
FEMMES EN SITUATION À RISQUE	68	803
ENFANT À RISQUE	44	256
PERSONNE ÂGÉE À RISQUE	17	203
PARENT SEUL	10	254
ENFANT NON ACCOMPAGNÉ OU SÉPARÉ	108	221
PERSONNE À MOBILITÉ RÉDUITE	28	293
CONDITION MÉDICALE SÉRIEUSE	45	606

* Un individu peut avoir plusieurs vulnérabilités.

Enfants en âge scolaire: 13,765

STATUT	INSTALLATION	3-5		6-11		12-18	
		FILLES	GARÇONS	FILLES	GARÇONS	FILLES	GARÇONS
REFUGIÉS	AKWAYA	24	20	71	82	56	56
	BANYO	44	47	128	169	123	104
	DOUALA	422	425	846	839	719	671
	LANGUI	2	2	10	9	8	14
	YAOUNDE	770	794	1,275	1,222	1,091	913
DEMANDEURS D'ASILE	DOUALA	188	186	265	259	188	199
	YAOUNDE	206	190	311	273	293	251
GRAND TOTAL		1,656	1,664	2,906	2,853	2,478	2,208

Principales Nationalités



Autres Nationalités

ALGERIE: 1	GAMBIE: 5	PAKISTAN: 1
ANGOLA: 5	GHANA: 4	RWANDA: 517
BENIN: 1	GUINEE: 278	SENEGAL: 35
BURKINA FASO: 41	GUINEE BISSAU: 12	SOMALIE: 1
BURUNDI: 37	GUINEE EQU.: 4	SIERRA LEONE: 12
CAMBODGE: 9	IRAN: 4	SUD SOUDAN: 16
CONGO: 74	ISRAEL: 2	SYRIE: 29
COTE D'IVOIRE: 175	LIBERIA: 12	TANZANIE: 1
EGYPTE: 1	LIBYAN ARAB: 1	TOGO: 36
ERYTHREE: 1	MALI: 248	TURKIE: 43
ETHIOPIA: 4	MAROC: 7	UGANDA: 2
GABON: 7	MAURITANIE: 9	YEMEN: 4

Source: Base de données proGRES, * 3ème RGPH (BUCREP) - Juillet 2020

Pour plus d'information, veuillez contacter: Chrislain FOGAIN (fogain@unhcr.org)