

# Synthèse Globale des données des réfugiés maliens au Burkina Faso

## A. Synthèse des données

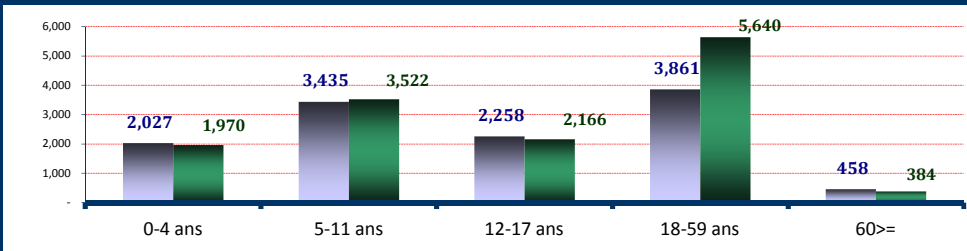
Dernière MAJ	30-Sep-2019	Familles
Effectif global	25,721	5,415
Nouveaux arrivés	-	-
Enreg. In Situ	-	1
Naissances	-	-
Départs/Décès	-	-

O: Officiel, S: Spontané, U: Urbain D/R: Dipersed/Rural

Camp/Site	Individus	Camp/Site	Individus	Camp/Site	Individus
Goudébo(O)	8,665	Hors-Camp Oud (D/R)	8,513	Ouagadoug. (U)	268
Mentao (O)	6,908	Bobo-Diou.(U)	490	Hors-C Soum(D/R)	877

## B. Démographie de la pop. Actuelle

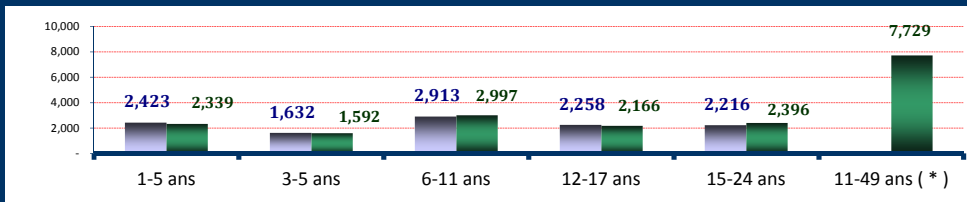
Age	Homme	Femme	(%)
0-4 ans	2,027	1,970	15.54%
5-11 ans	3,435	3,522	27.05%
12-17 ans	2,258	2,166	17.20%
18-59 ans	3,861	5,640	36.94%
60>=	458	384	3.27%
<b>S.Total</b>	<b>12,039</b>	<b>13,682</b>	<b>100%</b>
<b>(%)</b>	<b>46.81%</b>	<b>53.19%</b>	<b>Familles</b>
<b>G.Total</b>	<b>25,721</b>		<b>5,415</b>



## C. Education & Tranche d'age utile

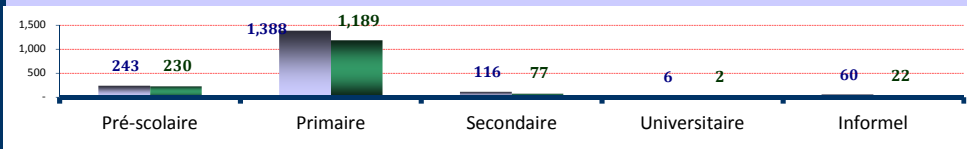
### a) Tranche d'age utile ( Kits hygiéniques \*)

Age	Homme	Femme	(%)
1-5 ans	2,423	2,339	18.51%
3-5 ans	1,632	1,592	12.53%
6-11 ans	2,913	2,997	22.98%
12-17 ans	2,258	2,166	17.20%
15-24 ans	2,216	2,396	17.93%
11-49 ans (* )	-	7,729	30.05%



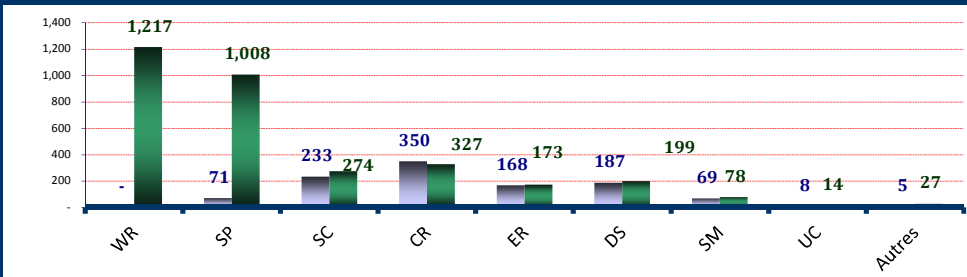
### b) Scolarisations

Niveau	Homme	Femme	T.Net
Pré-scolaire	243	230	9.93%
Primaire	1,388	1,189	79.93%
Secondaire	116	77	3.27%
Universitaire	6	2	0.06%
Informel	60	22	-



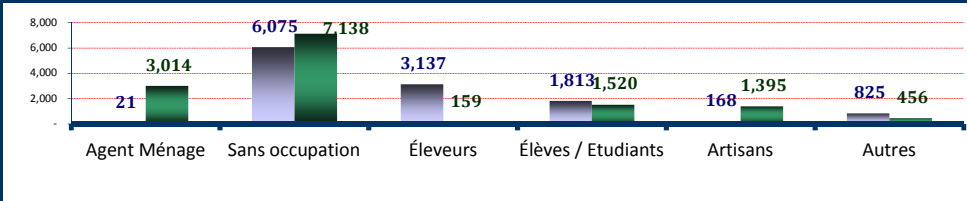
## D. Besoins Spécifiques

Besoins spécifiques	Homme	Femme	(%)
1) WR	-	1,217	4.73%
2) SP	71	1,008	4.20%
3) SC	233	274	1.97%
4) CR	350	327	2.63%
5) ER	168	173	1.33%
6) DS	187	199	1.50%
7) SM	69	78	0.57%
8) UC	8	14	0.09%
9) Autres	5	27	0.12%
<b>Total</b>	<b>1,091</b>	<b>3,317</b>	<b>17.14%</b>



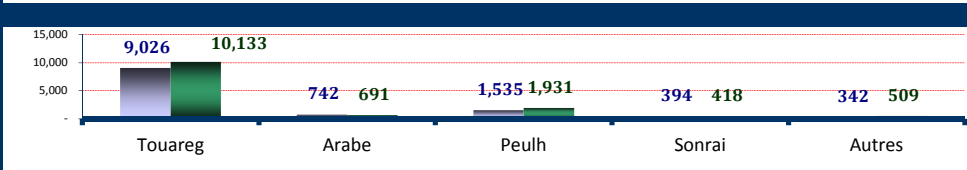
## E. Occupations

Occupations	Homme	Femme	(%)
1) Agent Ménage	21	3,014	11.80%
2) Sans occupation	6,075	7,138	51.37%
3) Éleveurs	3,137	159	12.81%
4) Élèves / Etudiants	1,813	1,520	12.96%
5) Artisans	168	1,395	6.08%
6) Autres	825	456	4.98%
<b>Total</b>	<b>12,039</b>	<b>13,682</b>	<b>100%</b>



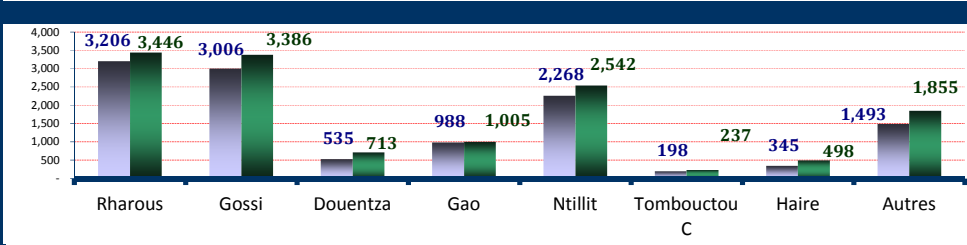
## F. Ethnie des réfugiés

Ethnie	Homme	Femme	(%)
1) Touareg	9,026	10,133	74.49%
2) Arabe	742	691	5.57%
3) Peulh	1,535	1,931	13.48%
4) Sonrai	394	418	3.16%
5) Autres	342	509	3.31%



## G. Départements d'origine

Départements	Homme	Femme	(%)
1) Rharous	3,206	3,446	25.86%
2) Gossi	3,006	3,386	24.85%
3) Douentza	535	713	4.85%
4) Gao	988	1,005	7.75%
5) Ntillit	2,268	2,542	18.70%
6) Tombouctou C	198	237	1.69%
7) Haire	345	498	3.28%
8) Autres	1,493	1,855	13.02%



CR : Enfant à risque, WR : Femme à risque, SP : Parent seul, ER : Personne âgée à risque, DS : Handicapé, SM : Condition Médicale sévère, SC : Enfant séparé et UC : Enfant non accompagné

Pour toute information, prière adresser vos requêtes à l'adresse suivante : [bkfouim@unhcr.org](mailto:bkfouim@unhcr.org)

# Synthèse des données des réfugiés au Burkina Faso par Site/Camp

A. Site/Camp	Ouagadougou (ville)			Bobo Dioulasso			Mentao		
Date	30-Sep-2019		Familles	30-Sep-2019		Familles	30-Sep-2019		Familles
Effectif global	268		94	490		143	6,908		1,608
Nouveaux arrivés									
Enreg. In Situ									
Naissances									
Départs/Décès									

## B. Démographie de la population du Site/Camp

Age	Ouagadougou (ville)			Bobo Dioulasso			Mentao		
	Homme	Femme	(%)	Homme	Femme	(%)	Homme	Femme	(%)
0-4 ans	20	38	21.64%	25	29	11.02%	546	538	15.69%
5-11 ans	28	24	19.40%	45	65	22.45%	964	1,002	28.46%
12-17 ans	24	18	15.67%	45	49	19.18%	517	528	15.13%
18-59 ans	39	71	41.04%	76	140	44.08%	955	1,612	37.16%
60>=	1	5	2.24%	8	8	3.27%	131	115	3.56%
<b>S.Total</b>	<b>112</b>	<b>156</b>	<b>100.00%</b>	<b>199</b>	<b>291</b>	<b>100.00%</b>	<b>3,113</b>	<b>3,795</b>	<b>100.00%</b>
(%)	41.79%	58.21%	<b>Familles</b>	40.61%	59.39%	<b>Familles</b>	45.06%	54.94%	<b>Familles</b>
<b>G.Total</b>	<b>268</b>		<b>94</b>	<b>490</b>		<b>143</b>	<b>6,908</b>		<b>1,608</b>

## C. Éducation & Tranche d'âge utile

### a) Tranche d'âge utile ( Kits hygiéniques \* )

Age	Ouagadougou (ville)			Bobo Dioulasso			Mentao		
	Homme	Femme	(%)	Homme	Femme	(%)	Homme	Femme	(%)
1-5 ans	22	36	21.64%	26	27	10.82%	664	627	18.69%
3-5 ans	14	24	14.18%	17	14	6.33%	436	388	11.93%
6-11 ans	22	19	15.30%	43	60	21.02%	809	866	24.25%
12-17 ans	24	18	15.67%	45	49	19.18%	517	528	15.13%
15-24 ans	20	36	20.90%	41	58	20.20%	511	626	16.46%
11-49 ans ( * )		90	33.58%		183	37.35%		2,115	30.62%

### b) Scolarisations

Niveau	Ouagadougou (ville)			Bobo Dioulasso			Mentao		
	Homme	Femme	T.Brut	Homme	Femme	T.Brut	Homme	Femme	T.Brut
Pré-scolaire	-	-	0.00%	1	-	3.23%	1	2	0.36%
Primaire	14	10	58.54%	10	16	25.24%	359	350	42.33%
Secondaire	5	9	33.33%	18	19	39.36%	47	43	8.61%
Universitaire	-	-	0.00%	1	1	0.65%	3	1	0.11%
Informel	2	-		1	2		15	8	

## D. Besoins Spécifiques

Besoins spécifiques	Ouagadougou (ville)			Bobo Dioulasso			Mentao		
	Homme	Femme	(%)	Homme	Femme	(%)	Homme	Femme	(%)
1) CR	1	1	0.75%	1	5	1.22%	39	33	1.04%
2) WR	-	48	17.91%	-	38	7.76%	-	444	6.43%
3) SP	1	4	1.87%	-	49	10.00%	15	227	3.50%
4) ER	1	1	0.75%	4	9	2.65%	44	49	1.35%
5) DS	2	4	2.24%	4	6	2.04%	53	62	1.66%
6) SM	1	2	1.12%	4	8	2.45%	19	24	0.62%
7) SC	7	4	4.10%	9	25	6.94%	52	44	1.39%
8) UC	-	3	1.12%	-	-	0.00%	-	-	0.00%
9) Autres	-	-	0.00%	-	-	0.00%	4	3	0.10%
<b>Total</b>	<b>13</b>	<b>67</b>	<b>29.85%</b>	<b>22</b>	<b>140</b>	<b>33.06%</b>	<b>226</b>	<b>886</b>	<b>16.10%</b>

## E. Occupations

Occupations	Ouagadougou (ville)			Bobo Dioulasso			Mentao		
	Homme	Femme	(%)	Homme	Femme	(%)	Homme	Femme	(%)
1) Sans occupation	61	82	53.36%	95	148	49.59%	1,886	2,321	60.90%
2) Agent Ménage	-	13	4.85%	-	39	7.96%	-	638	9.24%
3) Éleveurs/Bergers	-	-	0.00%	7	-	1.43%	477	35	7.41%
4) Élèves/Étudiants	21	19	14.93%	31	38	14.08%	425	404	12.00%
5) Artisans	5	3	2.99%	2	4	1.22%	95	243	4.89%
6) Autres	25	39	23.88%	64	62	25.71%	230	154	5.56%
<b>G.Total</b>	<b>112</b>	<b>156</b>	<b>100.00%</b>	<b>199</b>	<b>291</b>	<b>100.00%</b>	<b>3,113</b>	<b>3,795</b>	<b>100.00%</b>

## F. Ethnies des réfugiés

Ethnies	Ouagadougou (ville)			Bobo Dioulasso			Mentao		
	Homme	Femme	(%)	Homme	Femme	(%)	Homme	Femme	(%)
1) Touareg	17	21	14.18%	76	89	33.67%	2,362	2,800	74.72%
2) Arabe	2	7	3.36%	8	13	4.29%	97	102	2.88%
3) Peulh	3	5	2.99%	51	91	28.98%	261	409	9.70%
4) Sonrai	38	31	25.75%	16	26	8.57%	235	262	7.19%
5) Autres	52	92	53.73%	48	72	24.49%	158	222	5.50%

## G. Départements d'origine

Départements	Ouagadougou (ville)			Bobo Dioulasso			Mentao		
	Homme	Femme	(%)	Homme	Femme	(%)	Homme	Femme	(%)
1) Tombouctou C	1	-	0.37%	12	28	8.16%	114	134	3.59%
2) Bamako (C1)	3	4	2.61%	16	22	7.76%	-	-	0.00%
3) Douentza	2	3	1.87%	30	33	12.86%	415	572	14.29%
4) Gao	41	36	28.73%	12	18	6.12%	205	222	6.18%
5) Rharous	2	4	2.24%	12	15	5.51%	703	787	21.57%
6) Gossi	6	9	5.60%	15	17	6.53%	758	907	24.10%
7) Haïre	-	-	0.00%	4	11	3.06%	247	337	8.45%
8) Autres	57	100	58.58%	98	147	50.00%	671	836	21.82%

CR : Enfant à risque, WR : Femme à risque, SP : Parent seul, ER : Personne âgée à risque, DS : Handicapé, SM : Condition Médicale sévère, SC : Enfant séparé et UC : Enfant non accompagné  
 Pour toute information, prière adresser vos requêtes à l'adresse suivante : [bkfouim@unhcr.org](mailto:bkfouim@unhcr.org)

# Synthèse des données des réfugiés au Burkina Faso par Site/Camp

A. Site/Camp	Goudébo		Hors-Camps (OUDALAN)		Hors-Camps (SOUM)	
	30-Sep-2019	Familles	30-Sep-2019	Familles	30-Sep-2019	Familles
Date						
Effectif global	8,665	1,904	8,513	1,473	877	193
Nouveaux arrivés	-	-	-	-	-	-
Enreg. In Situ	-	1	-	-	-	-
Naissances	-	-	-	-	-	-
Départs/Décès	-	-	-	-	-	-

B. Démographie de la population du Site/Camp	Goudébo		Hors-Camps (OUDALAN)		Hors-Camps (SOUM)	
Age	Homme	Femme (%)	Homme	Femme (%)	Homme	Femme (%)
0-4 ans	751	696	629	630	56	39
5-11 ans	1,090	1,126	1,189	1,141	119	164
12-17 ans	731	697	860	794	81	80
18-59 ans	1,350	1,891	1,331	1,727	110	199
60>=	191	142	112	100	15	14
<b>S.Total</b>	<b>4,113</b>	<b>4,552</b>	<b>4,121</b>	<b>4,392</b>	<b>381</b>	<b>496</b>
(%)	47.47%	52.53%	48.41%	51.59%	43.44%	56.56%
<b>G.Total</b>		<b>8,665</b>		<b>8,513</b>		<b>877</b>
		<b>1,904</b>		<b>1,473</b>		<b>193</b>

C. Education & Tranche d'age utile	Goudébo		Hors-Camps (OUDALAN)		Hors-Camps (SOUM)	
a) Tranche d'age utile ( Kits hygiéniques * )	Homme	Femme (%)	Homme	Femme (%)	Homme	Femme (%)
Age						
1-5 ans	837	781	804	816	70	52
3-5 ans	518	523	595	606	52	37
6-11 ans	923	951	1,014	953	102	148
12-17 ans	731	697	860	794	81	80
15-24 ans	722	818	871	786	51	72
11-49 ans ( * )	-	2,548	-	2,508	-	285

b) Scolarisations	Goudébo		Hors-Camps (OUDALAN)		Hors-Camps (SOUM)	
Niveau	Homme	Femme T.Brut	Homme	Femme T.Brut	Homme	Femme T.Brut
Pré-scolaire	238	226	3	2	-	-
Primaire	746	666	246	133	13	14
Secondaire	34	6	11	-	1	-
Universitaire	-	-	2	-	-	-
Informel	14	7	25	5	3	-

D. Besoins Spécifiques	Goudébo		Hors-Camps (OUDALAN)		Hors-Camps (SOUM)	
Besoins spécifiques	Homme	Femme (%)	Homme	Femme (%)	Homme	Femme (%)
1) CR	61	67	244	220	4	1
2) WR	-	221	-	404	-	62
3) SP	18	360	34	341	3	27
4) ER	66	59	49	48	4	7
5) DS	72	74	49	47	7	6
6) SM	30	32	14	11	1	1
7) SC	68	86	91	107	6	8
8) UC	2	5	6	6	-	-
9) Autres	1	18	-	6	-	-
<b>Total</b>	<b>318</b>	<b>922</b>	<b>487</b>	<b>1,190</b>	<b>25</b>	<b>112</b>

E. Occupations	Goudébo		Hors-Camps (OUDALAN)		Hors-Camps (SOUM)	
Occupations	Homme	Femme (%)	Homme	Femme (%)	Homme	Femme (%)
1) Sans occupation	1,641	1,840	2,137	2,413	255	334
2) Agent Ménage	10	752	11	1,462	-	110
3) Éleveurs/Bergers	1,043	44	1,531	71	79	9
4) Élèves/Étudiants	1,032	905	287	140	17	14
5) Artisans	59	866	7	266	-	13
6) Autres	328	145	148	40	30	16
<b>G.Total</b>	<b>4,113</b>	<b>4,552</b>	<b>4,121</b>	<b>4,392</b>	<b>381</b>	<b>496</b>

F. Ethnies des réfugiés	Goudébo		Hors-Camps (OUDALAN)		Hors-Camps (SOUM)	
Ethnies	Homme	Femme (%)	Homme	Femme (%)	Homme	Femme (%)
1) Touareg	3,393	3,743	2,901	3,143	277	337
2) Arabe	70	65	556	488	9	16
3) Peulh	610	702	571	653	39	71
4) Sonrai	26	22	60	61	19	16
5) Autres	14	20	33	47	37	56

G. Départements d'origine	Goudébo		Hors-Camps (OUDALAN)		Hors-Camps (SOUM)	
Départements	Homme	Femme (%)	Homme	Femme (%)	Homme	Femme (%)
1) Tombouctou C	23	24	32	33	16	18
2) Ntillit	1,806	2,024	454	509	8	9
3) Douentza	14	9	6	7	68	89
4) Gao	503	539	210	178	17	12
5) Rharous	365	370	2,053	2,186	71	84
6) Gossi	1,002	1,099	1,122	1,215	103	139
7) Haïre	37	60	28	49	29	41
8) Autres	363	427	216	215	69	104

CR : Enfant à risque, WR : Femme à risque, SP : Parent seul, ER : Personne âgée à risque, DS : Handicapé, SM : Condition Médicale sévère, SC : Enfant séparé et UC : Enfant non accompagné  
 Pour toute information, prière adresser vos requêtes à l'adresse suivante : [bkfouim@unhcr.org](mailto:bkfouim@unhcr.org)