



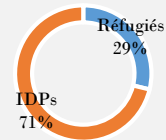
Total Ménages
71,784

Total Individus
356,241

Total Réfugiés
102,428

Total IDPs
253,813

Répartition par groupe de population



Population de Réfugiés

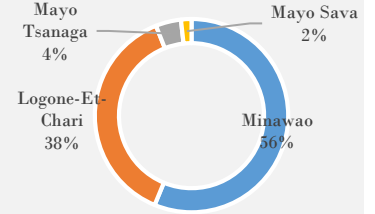
Total Ménages
30,086

Camp
15,350
Hors Camp
14,736

Total Individus
102,428

Camp
57,598
Hors Camp
44,830

Répartition individus par localité



26,856 enregistrés au niveau 3 / 44,830 enregistré au niveau 1

Les réfugiés hors camp répartis dans les départements de l'Extrême-Nord vivent sur des sites ou dans des familles d'accueil.

Population de Réfugiés (Camp de Minawao)

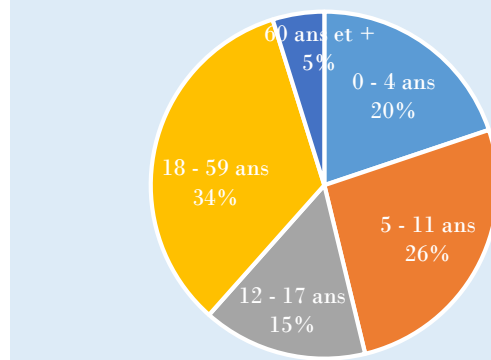
Répartition par tranches d'âge et sexe

	F	M	Total
0 - 4 ans	5,666 9.84%	5,762 10.00%	11,428 19.84%
5 - 11 ans	7,528 13.07%	7,666 13.31%	15,194 26.38%
12 - 17 ans	4,321 7.50%	4,515 7.84%	8,836 15.34%
18 - 59 ans	11,691 20.30%	7,677 13.33%	19,368 33.63%
60 ans et +	1,506 2.61%	1,266 2.20%	2,772 4.81%
Total	30,712 53.32%	26,886 46.68%	57,598 100.00%

Adultes et Mineurs

Adultes	
Hommes	16% 8,943
Femmes	23% 13,197
Mineurs	
Hommes	31% 17,943
Femmes	30% 17,515

Distribution par tranche d'âge



Quelques données opérationnelles (Camp de Minawao)

Education

	F	M	Total
Pré-Scolaire (3 - 5 ans)			
6,165			11%
Scolaire (6 - 17 ans)			
21,819			38%
3-5 ans	3,044	3,121	6,165
6-13 ans	8,188	8,271	16,459
14-17 ans	2,593	2,767	5,360
Total	13,825	14,159	27,984

Santé

	F	M	Total
Femmes 10 - 60 ans			
18,071			31%
< 6 mois	478	483	961
< 1 an	1,060	1,077	2,137
Femmes 15 - 49 ans			
< 2 ans	2,393	2,386	4,779
< 5 ans	5,665	5,762	11,427
< 15 ans	15,681	16,001	31,682

Résumé activités

- * Enregistrement de nouveaux arrivants au Centre de Transit
- * Enregistrement continu au Camp

Personnes ayant des besoins spécifiques(*)

	F	M	Total
Child at risk	2,375	2,178	4,553
Disability	468	443	911
Older person at risk	1,360	1,013	2,373
Serious medical condition	22	44	66
SGBV	-	-	-
Single parent	1,596	64	1,660
Specific legal and physical protection needs	34	43	77
Torture	-	-	-
Unaccompanied or separated child	925	936	1,861
Woman at risk	1,467	-	1,467
Nombre d'individus ayant au moins un besoin spécifique			11,875

* Un individu peut avoir plusieurs besoins spécifiques

Evolution mensuelle de la population (# de personnes)

