

# Synthèse Globale des données des réfugiés maliens au Burkina Faso

## A. Synthèse des données

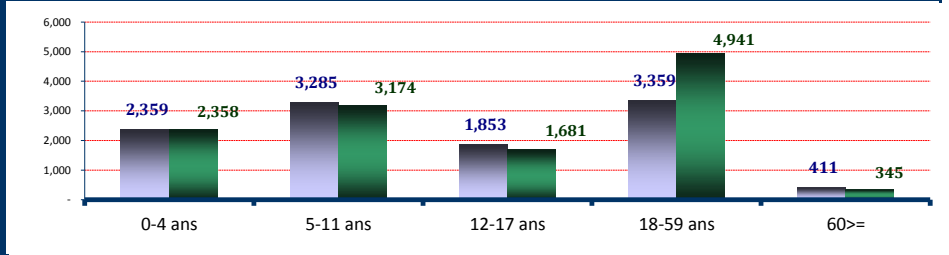
O: Officiel, S: Spontané, U: Urbain D/R: Dipersed/Rural

Dernière MAJ	31-Dec-2017	Familles
Effectif global	23,766	5,092
Nouveaux arrivés	81	8
Enreg. In Situ	1	-
Naissances		29
Départs/Décès		14

Camp/Site	Individus	Camp/Site	Individus	Camp/Site	Individus
Goudébo(O)	7,479	Hors-Camp Oud (D/R)	8,902	Ouagadougou (U)	119
Mentao (O)	5,829	Bobo-Diou.(U)	390	Hors-C Soum(D/R)	1,047

## B. Démographie de la pop. Actuelle

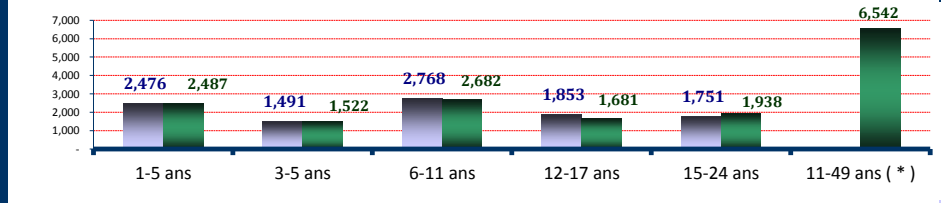
Age	Homme	Femme	(%)
0-4 ans	2,359	2,358	19.85%
5-11 ans	3,285	3,174	27.18%
12-17 ans	1,853	1,681	14.87%
18-59 ans	3,359	4,941	34.92%
60>=	411	345	3.18%
<b>S.Total</b>	<b>11,267</b>	<b>12,499</b>	<b>100%</b>
<b>(%)</b>	<b>47.41%</b>	<b>52.59%</b>	<b>Familles</b>
<b>G.Total</b>	<b>23,766</b>		<b>5,092</b>



## C. Education & Tranche d'âge utile

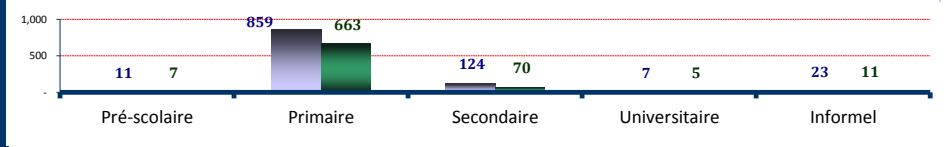
### a) Tranche d'âge utile ( Kits hygiéniques \*)

Age	Homme	Femme	(%)
1-5 ans	2,476	2,487	20.88%
3-5 ans	1,491	1,522	12.68%
6-11 ans	2,768	2,682	22.93%
12-17 ans	1,853	1,681	14.87%
15-24 ans	1,751	1,938	15.52%
11-49 ans (*)		6,542	27.53%



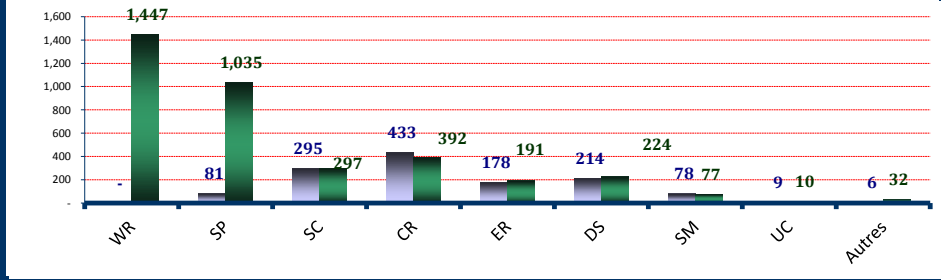
### b) Scolarisations

Niveau	Homme	Femme	T.Net
Pré-scolaire	11	7	0.36%
Primaire	859	663	50.51%
Secondaire	124	70	3.56%
Universitaire	7	5	0.10%
Informel	23	11	



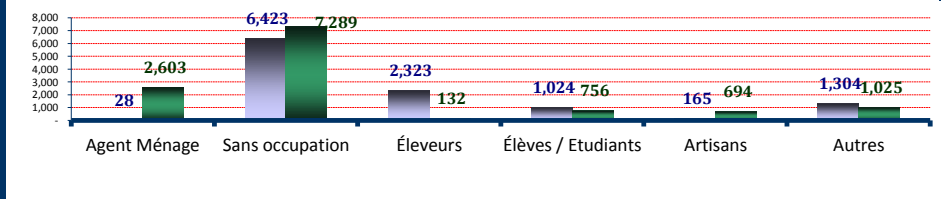
## D. Besoins Spécifiques

Besoins spécifiques	Homme	Femme	(%)
1) WR	-	1,447	6.09%
2) SP	81	1,035	4.70%
3) SC	295	297	2.49%
4) CR	433	392	3.47%
5) ER	178	191	1.55%
6) DS	214	224	1.84%
7) SM	78	77	0.65%
8) UC	9	10	0.08%
9) Autres	6	32	0.16%
<b>Total</b>	<b>1,294</b>	<b>3,705</b>	<b>21.03%</b>



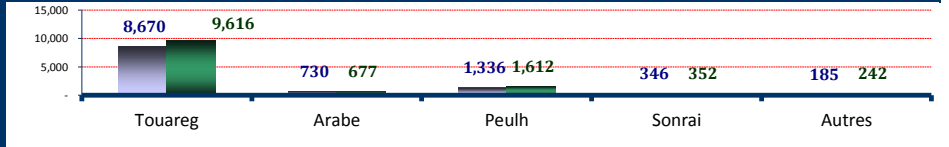
## E. Occupations

Occupations	Homme	Femme	(%)
1) Agent Ménage	28	2,603	11.07%
2) Sans occupation	6,423	7,289	57.70%
3) Éleveurs	2,323	132	10.33%
4) Élèves / Etudiants	1,024	756	7.49%
5) Artisans	165	694	3.61%
6) Autres	1,304	1,025	9.80%
<b>Total</b>	<b>11,267</b>	<b>12,499</b>	<b>100%</b>



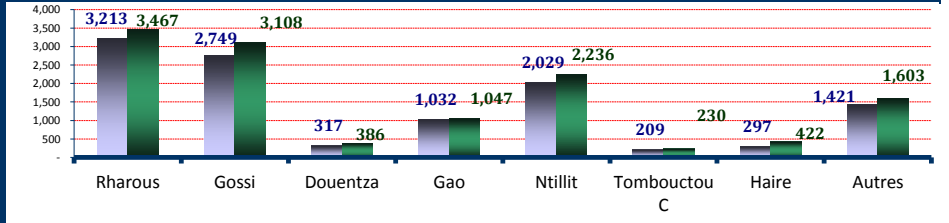
## F. Ethnie des réfugiés

Ethnie	Homme	Femme	(%)
1) Touareg	8,670	9,616	76.94%
2) Arabe	730	677	5.92%
3) Peulh	1,336	1,612	12.40%
4) Sonrai	346	352	2.94%
5) Autres	185	242	1.80%



## G. Départements d'origine

Départements	Homme	Femme	(%)
1) Rharous	3,213	3,467	28.11%
2) Gossi	2,749	3,108	24.64%
3) Douentza	317	386	2.96%
4) Gao	1,032	1,047	8.75%
5) Ntillit	2,029	2,236	17.95%
6) Tombouctou C	209	230	1.85%
7) Haïre	297	422	3.03%
8) Autres	1,421	1,603	12.72%



# Synthèse des données des réfugiés au Burkina Faso par Site/Camp

A. Site/Camp	Ouagadougou (ville)			Bobo Dioulasso			Mentao		
Date	31-Dec-2017	Familles		31-Dec-2017	Familles		31-Dec-2017	Familles	
Effectif global	119	46		390	122		5,829	1,393	
Nouveaux arrivés	-	-		1	-		64	-	
Enreg. In Situ	-	-		-	-		1	-	
Naissances	-	-		-	1		-	5	
Départs/Décès	-	-		-	12		-	2	

B. Démographie de la population du Site/Camp									
Age	Ouagadougou (ville)			Bobo Dioulasso			Mentao		
	Homme	Femme	(%)	Homme	Femme	(%)	Homme	Femme	(%)
0-4 ans	4	6	8.40%	22	24	11.79%	552	510	18.22%
5-11 ans	15	7	18.49%	52	62	29.23%	789	839	27.93%
12-17 ans	12	11	19.33%	25	50	19.23%	425	357	13.42%
18-59 ans	27	33	50.42%	48	95	36.67%	826	1,303	36.52%
60>=	1	3	3.36%	6	6	3.08%	124	104	3.91%
<b>S.Total</b>	<b>59</b>	<b>60</b>	<b>100.00%</b>	<b>153</b>	<b>237</b>	<b>100.00%</b>	<b>2,716</b>	<b>3,113</b>	<b>100.00%</b>
(%)	49.58%	50.42%	<b>Familles</b>	39.23%	60.77%	<b>Familles</b>	46.59%	53.41%	<b>Familles</b>
<b>G.Total</b>		<b>119</b>	<b>46</b>		<b>390</b>	<b>122</b>		<b>5,829</b>	<b>1,393</b>

C. Éducation & Tranche d'âge utile									
a) Tranche d'âge utile ( Kits hygiéniques * )									
Age	Ouagadougou (ville)			Bobo Dioulasso			Mentao		
	Homme	Femme	(%)	Homme	Femme	(%)	Homme	Femme	(%)
1-5 ans	6	5	9.24%	24	26	12.82%	601	564	19.99%
3-5 ans	4	2	5.04%	15	20	8.97%	390	372	13.07%
6-11 ans	13	6	15.97%	41	51	23.59%	644	703	23.11%
12-17 ans	12	11	19.33%	25	50	19.23%	425	357	13.42%
15-24 ans	13	14	22.69%	27	38	16.67%	386	487	14.98%
11-49 ans ( * )		44	36.97%		145	37.18%		1,641	28.15%

b) Scolarisations									
Niveau	Ouagadougou (ville)			Bobo Dioulasso			Mentao		
	Homme	Femme	T.Net	Homme	Femme	T.Net	Homme	Femme	T.Net
Pré-scolaire	-	-	0.00%	-	-	0.00%	3	2	0.66%
Primaire	12	8	105.26%	10	14	26.09%	214	157	27.54%
Secondaire	5	9	60.87%	15	16	41.33%	49	36	10.87%
Universitaire	-	-	0.00%	1	1	0.92%	3	3	0.21%
Informel	1	-		1	2		12	7	

D. Besoins Spécifiques									
Besoins spécifiques	Ouagadougou (ville)			Bobo Dioulasso			Mentao		
	Homme	Femme	(%)	Homme	Femme	(%)	Homme	Femme	(%)
1) CR	1	1	1.68%	1	5	1.54%	72	56	2.20%
2) WR	-	11	9.24%	-	22	5.64%	-	559	9.59%
3) SP	-	2	1.68%	-	39	10.00%	21	253	4.70%
4) ER	1	-	0.84%	4	7	2.82%	47	50	1.66%
5) DS	1	1	1.68%	3	5	2.05%	61	67	2.20%
6) SM	1	1	1.68%	3	7	2.56%	23	25	0.82%
7) SC	3	-	2.52%	9	24	8.46%	74	50	2.13%
8) UC	-	-	0.00%	-	-	0.00%	-	-	0.00%
9) Autres	-	-	0.00%	-	-	0.00%	4	6	0.17%
<b>Total</b>	<b>7</b>	<b>16</b>	<b>19.33%</b>	<b>20</b>	<b>109</b>	<b>33.08%</b>	<b>302</b>	<b>1,066</b>	<b>23.47%</b>

E. Occupations									
Occupations	Ouagadougou (ville)			Bobo Dioulasso			Mentao		
	Homme	Femme	(%)	Homme	Femme	(%)	Homme	Femme	(%)
1) Sans occupation	28	23	42.86%	81	119	51.28%	1,702	1,949	62.64%
2) Agent Ménage	-	9	7.56%	-	26	6.67%	5	556	9.62%
3) Éleveurs/Bergers	-	-	0.00%	-	-	0.00%	441	33	8.13%
4) Élèves/Étudiants	18	17	29.41%	27	33	15.38%	281	205	8.34%
5) Artisans	5	2	5.88%	3	4	1.79%	89	238	5.61%
6) Autres	8	9	14.29%	42	55	24.87%	198	132	5.66%
<b>G.Total</b>	<b>59</b>	<b>60</b>	<b>100.00%</b>	<b>153</b>	<b>237</b>	<b>100.00%</b>	<b>2,716</b>	<b>3,113</b>	<b>100.00%</b>

F. Ethnies des réfugiés									
Ethnies	Ouagadougou (ville)			Bobo Dioulasso			Mentao		
	Homme	Femme	(%)	Homme	Femme	(%)	Homme	Femme	(%)
1) Touareg	17	22	32.77%	57	71	32.82%	2,200	2,482	80.32%
2) Arabe	-	-	0.00%	6	13	4.87%	110	107	3.72%
3) Peulh	3	5	6.72%	32	60	23.59%	164	246	7.03%
4) Sonrai	38	31	57.98%	16	26	10.77%	177	195	6.38%
5) Autres	1	2	2.52%	42	67	27.95%	65	83	2.54%

G. Départements d'origine									
Départements	Ouagadougou (ville)			Bobo Dioulasso			Mentao		
	Homme	Femme	(%)	Homme	Femme	(%)	Homme	Femme	(%)
1) Tombouctou C	1	-	0.84%	11	26	9.49%	126	127	4.34%
2) Bamako (C1)	3	5	6.72%	16	22	9.74%	8	7	0.26%
3) Douentza	2	3	4.20%	29	31	15.38%	222	281	8.63%
4) Gao	41	36	64.71%	5	6	2.82%	196	205	6.88%
5) Rharous	3	3	5.04%	5	14	4.87%	654	744	23.98%
6) Gossi	3	2	4.20%	2	5	1.79%	682	796	25.36%
7) Haïre	-	-	0.00%	3	11	3.59%	195	258	7.77%
8) Autres	6	11	14.29%	82	122	52.31%	633	695	22.78%

CR : Enfant à risque, WR : Femme à risque, SP : Parent seul, ER : Personne âgée à risque, DS : Handicapé, SM : Condition Médicale sévère, SC : Enfant séparé et UC : Enfant non accompagné

Pour toute information, prière adresser vos requêtes à l'adresse suivante : [bkfouim@unhcr.org](mailto:bkfouim@unhcr.org)

# Synthèse des données des réfugiés au Burkina Faso par Site/Camp

A. Site/Camp	Goudébo			Hors-Camps (OUDALAN)			Hors-Camps (SOUM)		
Date	31-Dec-2017	Familles		31-Dec-2017	Familles		31-Dec-2017	Familles	
Effectif global	7,479	1,720		8,902	1,567		1,047	244	
Nouveaux arrivés	12	8		-	-		4	-	
Enreg. In Situ	-	-		-	-		-	-	
Naissances	-	22		-	-		-	1	
Départs/Décès	-	-		-	-		-	-	

B. Démographie de la population du Site/Camp	Goudébo			Hors-Camps (OUDALAN)			Hors-Camps (SOUM)		
Age	Homme	Femme	(%)	Homme	Femme	(%)	Homme	Femme	(%)
0-4 ans	718	715	19.16%	994	1,024	22.67%	69	79	14.14%
5-11 ans	1,037	966	26.78%	1,224	1,119	26.32%	168	181	33.33%
12-17 ans	548	538	14.52%	777	652	16.05%	66	73	13.28%
18-59 ans	1,082	1,590	35.73%	1,234	1,678	32.71%	142	242	36.68%
60>=	157	128	3.81%	107	93	2.25%	16	11	2.58%
<b>S.Total</b>	<b>3,542</b>	<b>3,937</b>	<b>100.00%</b>	<b>4,336</b>	<b>4,566</b>	<b>100.00%</b>	<b>461</b>	<b>586</b>	<b>100.00%</b>
(%)	47.36%	52.64%	<b>Familles</b>	48.71%	51.29%	<b>Familles</b>	44.03%	55.97%	<b>Familles</b>
<b>G.Total</b>		<b>7,479</b>	<b>1,720</b>		<b>8,902</b>	<b>1,567</b>		<b>1,047</b>	<b>244</b>

C. Education & Tranche d'âge utile	Goudébo			Hors-Camps (OUDALAN)			Hors-Camps (SOUM)		
a) Tranche d'âge utile ( Kits hygiéniques * )	Homme	Femme	(%)	Homme	Femme	(%)	Homme	Femme	(%)
Age									
1-5 ans	766	765	20.47%	990	1,025	22.64%	89	102	18.24%
3-5 ans	464	467	12.45%	559	579	12.78%	59	82	13.47%
6-11 ans	871	813	22.52%	1,058	958	22.65%	141	151	27.89%
12-17 ans	548	538	14.52%	777	652	16.05%	66	73	13.28%
15-24 ans	552	627	15.76%	715	688	15.76%	58	84	13.56%
11-49 ans ( * )		2,065	27.61%		2,336	26.24%		311	29.70%
b) Scolarisations	Homme	Femme	T.Net	Homme	Femme	T.Net	Homme	Femme	T.Net
Niveau									
Pré-scolaire	8	5	1.40%	-	-	0.00%	-	-	0.00%
Primaire	508	408	54.39%	99	64	8.09%	16	12	9.59%
Secondaire	40	6	4.24%	14	3	1.19%	1	-	0.72%
Universitaire	1	1	0.05%	2	-	0.05%	-	-	0.00%
Informel	4	-		1	2		4	-	

D. Besoins Spécifiques	Goudébo			Hors-Camps (OUDALAN)			Hors-Camps (SOUM)		
Besoins spécifiques	Homme	Femme	(%)	Homme	Femme	(%)	Homme	Femme	(%)
1) CR	54	56	1.47%	303	271	6.45%	2	3	0.48%
2) WR	-	317	4.24%	-	438	4.92%	-	100	9.55%
3) SP	19	345	4.87%	36	355	4.39%	5	41	4.39%
4) ER	65	73	1.85%	57	53	1.24%	4	8	1.15%
5) DS	77	89	2.22%	61	52	1.27%	11	10	2.01%
6) SM	34	32	0.88%	14	11	0.28%	3	1	0.38%
7) SC	79	83	2.17%	121	125	2.76%	9	15	2.29%
8) UC	1	4	0.07%	8	6	0.16%	-	-	0.00%
9) Autres	1	19	0.27%	-	7	0.08%	1	-	0.10%
<b>Total</b>	<b>330</b>	<b>1,018</b>	<b>18.02%</b>	<b>600</b>	<b>1,318</b>	<b>21.55%</b>	<b>35</b>	<b>178</b>	<b>20.34%</b>

E. Occupations	Goudébo			Hors-Camps (OUDALAN)			Hors-Camps (SOUM)		
Occupations	Homme	Femme	(%)	Homme	Femme	(%)	Homme	Femme	(%)
1) Sans occupation	1,929	2,247	55.84%	2,379	2,557	55.45%	304	394	66.67%
2) Agent Ménage	12	729	9.91%	10	1,145	12.97%	1	138	13.28%
3) Éleveurs/Bergers	698	38	9.84%	1,083	50	12.73%	101	11	10.70%
4) Élèves/Étudiants	561	420	13.12%	116	69	2.08%	21	12	3.15%
5) Artisans	53	350	5.39%	14	79	1.04%	1	21	2.10%
6) Autres	289	153	5.91%	734	666	15.73%	33	10	4.11%
<b>G.Total</b>	<b>3,542</b>	<b>3,937</b>	<b>100.00%</b>	<b>4,336</b>	<b>4,566</b>	<b>100.00%</b>	<b>461</b>	<b>586</b>	<b>100.00%</b>

F. Ethnies des réfugiés	Goudébo			Hors-Camps (OUDALAN)			Hors-Camps (SOUM)		
Ethnies	Homme	Femme	(%)	Homme	Femme	(%)	Homme	Femme	(%)
1) Touareg	2,966	3,295	83.71%	3,063	3,285	71.31%	367	461	79.08%
2) Arabe	60	65	1.67%	545	477	11.48%	9	15	2.29%
3) Peulh	477	544	13.65%	609	681	14.49%	51	76	12.13%
4) Sonrai	23	17	0.53%	68	60	1.44%	24	23	4.49%
5) Autres	16	16	0.43%	51	63	1.28%	10	11	2.01%

G. Départements d'origine	Goudébo			Hors-Camps (OUDALAN)			Hors-Camps (SOUM)		
Départements	Homme	Femme	(%)	Homme	Femme	(%)	Homme	Femme	(%)
1) Tombouctou C	21	22	0.57%	32	33	0.73%	18	22	3.82%
2) Tillit	1,534	1,692	43.13%	487	536	11.49%	8	8	1.53%
3) Dountza	8	3	0.15%	6	7	0.15%	50	61	10.60%
4) Gao	545	600	15.31%	223	183	4.56%	22	17	3.72%
5) Rharous	279	282	7.50%	2,180	2,307	50.40%	92	117	19.96%
6) Gossi	822	936	23.51%	1,116	1,192	25.93%	124	177	28.75%
7) Haïre	36	60	1.28%	29	45	0.83%	34	48	7.83%
8) Autres	297	342	8.54%	263	263	5.91%	113	136	23.78%

CR : Enfant à risque, WR : Femme à risque, SP : Parent seul, ER : Personne âgée à risque, DS : Handicapé, SM : Condition Médicale sévère, SC : Enfant séparé et UC : Enfant non accompagné

Pour toute information, prière adresser vos requêtes à l'adresse suivante : [bkfouim@unhcr.org](mailto:bkfouim@unhcr.org)