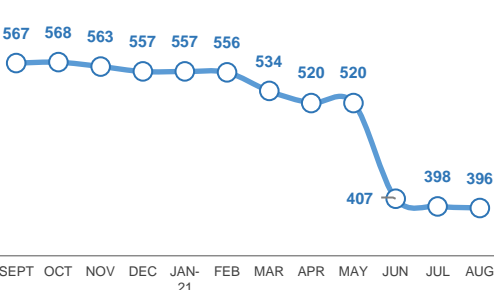


RÉFUGIÉS ET DEMANDEURS D'ASILE PAR TRANCHE D'ÂGE

STATUT	PROVINCE	0-4		5-11		12-17		18-59		60+		TOTAL
		FEMME	HOMME	FEMME	HOMME	FEMME	HOMME	FEMME	HOMME	FEMME	HOMME	
RÉFUGIÉS	ESTUAIRE	6	4	14	20	15	21	76	94	5	14	269
	HAUT OGOOUE	0	1	5	4	3	3	10	12	0	0	38
	MOYEN OGOOUE	0	0	0	0	1	0	1	0	0	0	2
	NGOUNIE	0	0	1	0	1	1	4	5	0	1	13
	OGOUE IVINDO	2	0	1	2	0	0	1	3	0	0	9
	OGOUE LOLO	0	0	0	2	0	0	4	4	0	0	10
DEMANDEURS D'ASILE	OGOUE MARITIME	0	0	0	0	0	0	0	1	0	0	1
	WOULEU NTEM	0	1	1	1	2	0	12	19	1	3	40
	ESTUAIRE	0	0	0	0	1	0	2	3	1	0	7
	HAUT OGOOUE	0	0	0	0	0	0	0	1	0	0	1
	NGOUNIE	0	0	0	0	0	0	1	1	0	0	2
	OGOUE LOLO	0	0	0	0	0	0	0	1	0	0	1
DEMANDEURS D'ASILE	OGOUE MARITIME	0	0	0	0	0	0	0	2	0	0	2
	WOULEU NTEM	0	0	0	0	0	0	0	1	0	0	1
	<b>GRAND TOTAL</b>											<b>396</b>

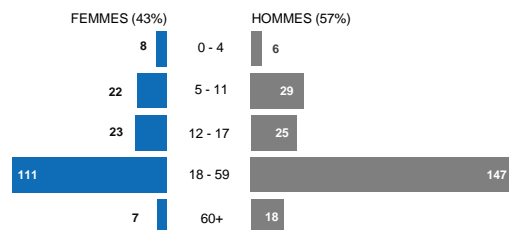
EVOLUTION DE LA POPULATION



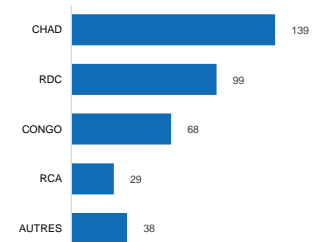
Enfants en âge scolaire: 101

STATUT	INSTALLATION	3-5		6-11		12-18	
		FILLES	GARÇONS	FILLES	GARÇONS	FILLES	GARÇONS
RÉFUGIÉS	ESTUAIRE	6	3	19	27	7	14
	HAUT OGOOUE	0	0	5	4	2	2
	NGOUNIE	0	0	0	0	1	0
	OGOUE LOLO	0	0	1	2	0	0
	OGOUE MARITIME	0	0	0	2	0	0
	OGOUE-IVINDO	0	0	1	0	1	1
DEMANDEURS D'ASILE	ESTUAIRE	0	1	1	0	0	0
	HAUT OGOOUE	0	0	0	1	0	0
<b>GRAND TOTAL</b>		<b>6</b>	<b>4</b>	<b>27</b>	<b>36</b>	<b>11</b>	<b>17</b>

Répartition de la population (genre et tranche d'âge)



Principales Nationalités



Autres Nationalités

- BURUNDI: 6
- CAMEROON: 7
- GUINEE EQUA: 3
- ETHIOPIE: 1
- GHANA: 1
- COTE D'IVOIRE: 2
- MAURITANIE: 6
- SOMALIE: 1
- SUD SOUDAN: 3
- SAO TOME ET PRINCIPE: 23
- SYRIE: 2
- TOGO: 6