



DIFFA

Groupe de Travail Accueil & Enregistrement

Lead: DREC - RM
Co-Lead: UNHCR

Membres:

ACTED; DEDI; DRC; IRC;
OCHA; OIM; OXFAM;
REACH; UNCEF; WFP;



La Direction Régionale de l'Etat Civil, des Migrations et des Réfugiés de Diffa assure le lead du Groupe de Travail Accueil et Enregistrement au niveau de la région. Ce Groupe de Travail, instauré depuis 2016, est un cadre de travail à travers lequel toutes les questions relatives aux chiffres d'identification et d'enregistrement des personnes en situation de déplacement forcé sont discutées. Ces chiffres jouent un rôle capital dans la planification et la mise en œuvre des interventions humanitaires de façon globale.



68,263
ménages

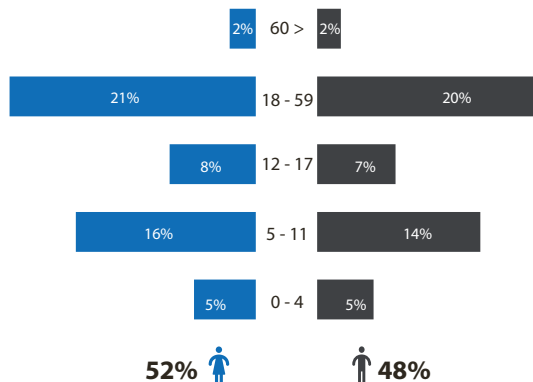


243,148
individus



55%
Enfants <18 ans

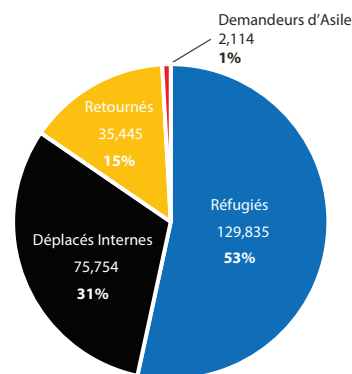
Pyramide des âges



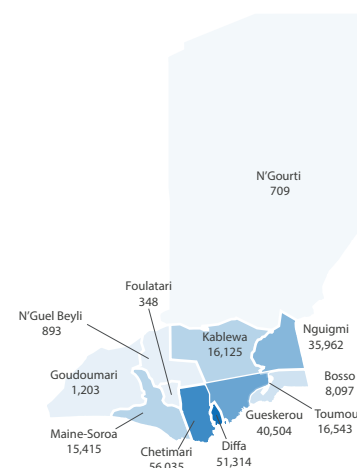
78%

femmes et enfants

Répartition des individus par statut



Répartition des déplacés par commune



Contacts:

Arma Yaou (armayaou@yahoo.fr),
DREC-RM & Président du GTAE de Diffa.

Roger Hollo (hollo@unhcr.org),
Chef Sous-Délégation HCR Diffa, Niger

20%

Personnes à Besoins Spécifiques

(Top 5 : Protection juridique et physique, Femme à risque, Enfant à risque, Parent célibataire, Personne âgée à risque, etc.)

Evolution des chiffres entre Janvier et Juillet 2021

Diminution entre Janvier et Juillet 21

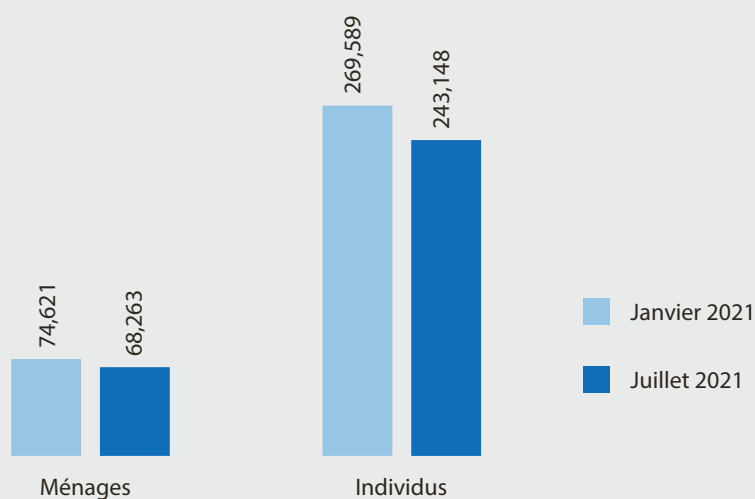
6,358 (9%)

ménages

Diminution entre Janvier et Juillet 21

26,411 (10%)

individus



Il est de constat que les chiffres des personnes en situation de déplacement forcé dans la région de Diffa ont connu une diminution considérable. Ceci s'explique par qui est justifiée par le retour organisé des Personnes Déplacées Internes (PDI) lancé par le Gouvernement du Niger.

Au 31 juillet 2021, les chiffres actualisés font état de **68,263 ménages de 243,148 personnes** réparties comme suit :

Statut	Hommes	Femmes	Total
REFUGIES	66,003	63,832	129,835
PDI	41,388	34,366	75,754
RETOURNES	19,126	16,319	35,445
DEM. D'ASILE	1,126	988	2,114
TOTAL	128,272	115,505	243,148

Principales causes de l'évolution des chiffres

Les facteurs suivants sont à souligner comme causes majeures ayant conduit aux statistiques actuelles :

01

Retour organisé des Personnes Déplacées Internes (PDIs)

Le retour organisé des PDIs dans leurs villages d'origine est le principal facteur justifiant la baisse du chiffre global. Depuis Juin 2021, les autorités Nigériennes se sont engagées à faciliter le retour de toutes les personnes déplacées internes dans la région de Diffa.

Sur l'ensemble de 300 villages d'origine initialement planifiés pour la première vague des retours, 17 villages ont déjà été regagnés par les populations. Au 31 juillet 2021, ce sont 5.987 ménages de 32.201 personnes qui ont été rapatriés dans leurs zones d'origine. Le tableau suivant présente la situation désagrégée par villages d'origine concernés :

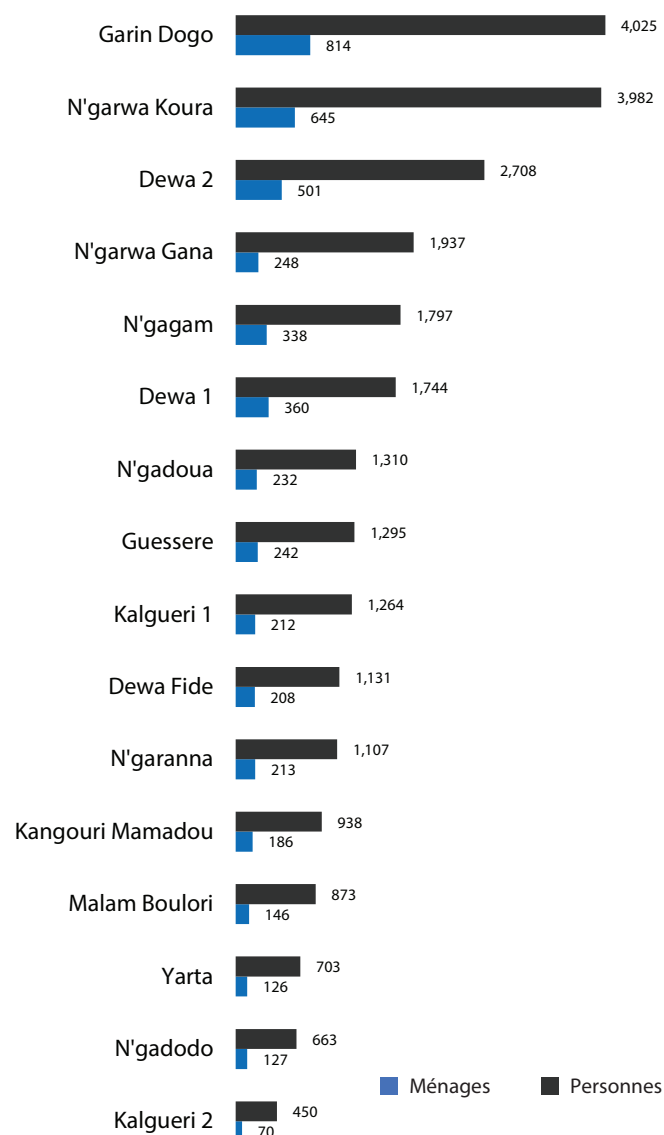
Tableau des PDI par village d'origine

Village d'origine	Ménages	Individus
Baroua	1,319	6,274
Garin Dogo	814	4,025
N'garwa Koura	645	3,982
Dewa 2	501	2,708
N'garwa Gana	248	1,937
N'gagam	338	1,797
Dewa 1	360	1,744
N'gadoua	232	1,310
Guessere	242	1,295
Kalgueri 1	212	1,264
Dewa Fide	208	1,131
N'garanna	213	1,107
Kangouri Mamadou	186	938
Malam Boulori	146	873
Yarta	126	703
N'gadodo	127	663
Kalgueri 2	70	450
TOTAL	5,987	32,201

5

Taille moyenne des familles des PDIs

PDIs par village d'origine



NB : Notons qu'afin d'atteindre les objectifs que le gouvernement du Niger s'est fixé, cet exercice continuera jusqu'en décembre 2021.

Les villages d'accueil concernés par cette première phase de retour se présentent comme suit :

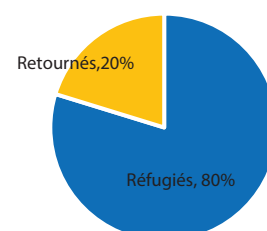
Sites d'accueil	Ménages	Individus	Rélocalisés	Centre d'enregistrement
Awaridi	1,379	6,966	OUI	Awaridi
Ariguirguidi	1,019	5,273	OUI	Awaridi
Ofedes	678	4,066	OUI	Doubai
Digargo	513	3,435	OUI	Awaridi
Doubai	569	2,792	OUI	Doubai
Kindjandi	529	2,464	OUI	Kindjandi
Gorodi	361	2,403	OUI	Gorodi
Kouble Igre (Mainesoroa)	340	1,770	OUI	Barrière
Boulangou Yakou	336	1,564	OUI	Diffa ville
Nord Faisceau	146	873	OUI	Djori Koulo
Marmimakimeri	53	304	OUI	Assaga
Baroua Yala (Kindjandi)	64	291	OUI	Kindjandi
Total	5,987	32,201		

02 Accueil et Enregistrement continu au camp de Sayam Forage

L'accueil et l'enregistrement continus au camp de Sayam Forage constituent un facteur de facto des fluctuations des chiffres entre les différentes localités de Diffa. Entre février et Juillet 2021, le camp de réfugiés de Sayam Forage a accueilli **1,539 ménages de 5,482 personnes** en provenance des sites de Chétimari, Garin Wanzam, Diffa, Toumour, Bosso, Kindjandi et N'Guigmi. Parmi eux, 177 ménages de 863 réfugiés Nigériens ont bénéficié de la relocalisation facilitée par le HCR en provenance de Chétimari à la suite des récentes attaques enregistrées à Damasak (Nigeria).

Statut	Ménages	Femmes	Hommes	Total individus
Réfugiés	1,221	4,464	4,334	8,798
Retournés	310	995	824	1,820
Demandeurs d'Asile	8	23	19	42
TOTAL	1,539	5,482	5,177	10,660

Répartition des ménages



NB : Ces populations continuent d'affluer vers le camp de Sayam Forage car elles estiment y trouver des meilleures conditions de sécurité tout en bénéficiant de l'assistance humanitaire.

03 Enregistrement des nouvelles naissances

Une autre raison qui justifie la légère augmentation du nombre des réfugiés est relative aux mises à jour des données d'enregistrement. En effet, ce sont **2,672 personnes qui ont été nouvellement enregistrées dans 1,178 ménages** concernés au camp de Sayam Forage et dans la ville de Diffa. Il s'agit notamment des nouveau-nés à l'échelle de **50%** ainsi que des personnes réunifiées avec les membres de leurs familles respectives.

Statuts	0-4	5-11	12-17	18-59	60+	Total
Réfugiés	1,091	379	194	383	22	2,069
Retournés	245	123	56	132	25	581
Déplacés internes	-	-	-	11	1	12
Demandeurs d'Asile	6	2	-	2	-	10
TOTAL	1,342	504	250	528	48	2,672

04

Nouveaux déplacements dans le département de N'guigmi


Entre mai et juin 2021, un important mouvement des populations a été signalé dans les localités de Djagada, Kiméra, Kournakam, Bileya et Brimana dans les communes de N'guimi et Kablewa. Après évaluation et identification faites par les équipes de la CNE, il s'agissait de **664 ménages de 3,367 individus** en provenance de Kouttou, Tchassala, Larry et Toumour.

Communes	Sites	Ménages	Individus	Hommes	Femmes
Kablewa	Djagada	115	597	298	299
N'guigmi	Kiméra	115	468	223	245
	Kournakam	248	1,299	614	685
	Bileya	152	841	429	412
	Brimana	34	162	73	89
TOTAL		664	3,367	1,637	1,730

OBSERVATIONS GENERALES

Compte tenu des faits et des événements ci-haut décrits, les chiffres actualisés des personnes en situation de déplacement forcé dans la région de Diffa ont connu une diminution globale de **10% par rapport à ceux publiés au 31 janvier 2021**. On peut noter de manière

- ✓ Une légère augmentation de la population **réfugiée**. Ceci est justifié par les enregistrements continus des nouvelles naissances et nouveaux arrivants de façon régulière dans la Base de données.
- ✓ Le chiffre des **personnes déplacées internes (PDI)** a considérablement baissé à la suite du programme national de retour organisé vers leurs villages d'origine à partir du mois de juin 2021. Ces mouvements de retour continueront d'impacter les chiffres des PDI jusqu'à la fin de l'année.
- ✓ Le camp de Sayam Forage vient en tête des localités d'accueil des réfugiés suivi de la ville de Diffa et N'guigmi avec 37% de la population totale des personnes en situation de déplacement forcé.
- ✓ Les **femmes et les enfants représentent 78% (190,572) de la population totale**. Les enfants en représentent **55% avec 29% pour les filles et 26% pour les garçons**. Les sites à plus forte concentration des femmes sont Sayam Forage et Diffa ville. Ils cumulent à eux-seuls 22% du total des femmes réfugiées



Proportions des femmes et des enfants dans la population globale

- ✓ Les sites à grande concentration des mineurs sont Bosso, Toumour et Diffa ville avec 30% du total des enfants.
- ✓ Les **Personnes à Besoins Spécifiques (PBS) enregistrées représentent 33% de la population totale**. Les vulnérabilités les plus dominantes sont les femmes à risque, parents seuls et enfants à risque pour les réfugiés et les déplacés internes.
- ✓ Le défi majeur de la mise à jour des chiffres globaux reste la grande mobilité des populations dans la région de Diffa et au-delà des frontières. C'est pourquoi les chiffres sont présentés suivant la répartition des sites officiels établie par la DREC-MR regroupant les petits sites/villages par centre d'enregistrement pour faciliter la consolidation.
- ✓ L'enregistrement biométrique n'est pas encore achevé sur certains sites reculés de la commune de N'Guigmi en raison des contraintes sécuritaires et en considérant les restrictions liées à la pandémie de la COVID-19. Les retours des PDIs dans leurs villages d'origine baisseront continuellement les chiffres globaux des personnes en situation de déplacement forcé.
- ✓ Une désagrégation des chiffres par localité, tranche d'âge, statut et sexe a été annexée au fichier principal de publication pour l'usage des acteurs humanitaires. Aussi, toute autre désagrégation pourrait être fournie par les équipes d'enregistrement de la CNE et de l'UNHCR au besoin.

CONCLUSION

Les chiffres globaux des personnes en situation de déplacement forcé jouent un rôle capital dans la planification et la mise en œuvre des projets aussi bien pour la communauté humanitaire que pour les bailleurs de fonds. Dans la région de Diffa, ces chiffres restent très dynamiques à la suite des multiples menaces, incursions et attaques des groupes armés non-étatiques qui entraînent des mouvements, non seulement pendulaires, mais aussi de caractère continu des populations à l'intérieur et au-delà des frontières.

Par ailleurs, le programme national des retours organisés des Personnes Déplacées Internes (PDIs), qui a été lancé en Juin 2021, constitue le principal facteur des variations des chiffres des personnes en situation de déplacement forcé.

Les activités d'enregistrement biométrique lancées depuis 2017 par le Gouvernement et l'UNHCR ainsi que le suivi des mouvements des populations permettent de mettre régulièrement à jour les chiffres des personnes déplacées internes dans la région de Diffa.

Après vérification et consolidation, des discussions sont menées au sein du Groupe de Travail Accueil et Enregistrement autour des chiffres avant de les soumettre au Gouverneur de la région pour validation et publication officielle.

La mise à jour se fait sur une base trimestrielle sous le lead du DREC-MR (Direction Régionale de l'Etat Civil, des Migrations et des Réfugiés) de Diffa.