

1,005,881

 TOTAL DES PERSONNES EN
 DEPLACEMENT AU TCHAD

500,313

REFUGIES

4,554

DEMANDEURS D'ASILE

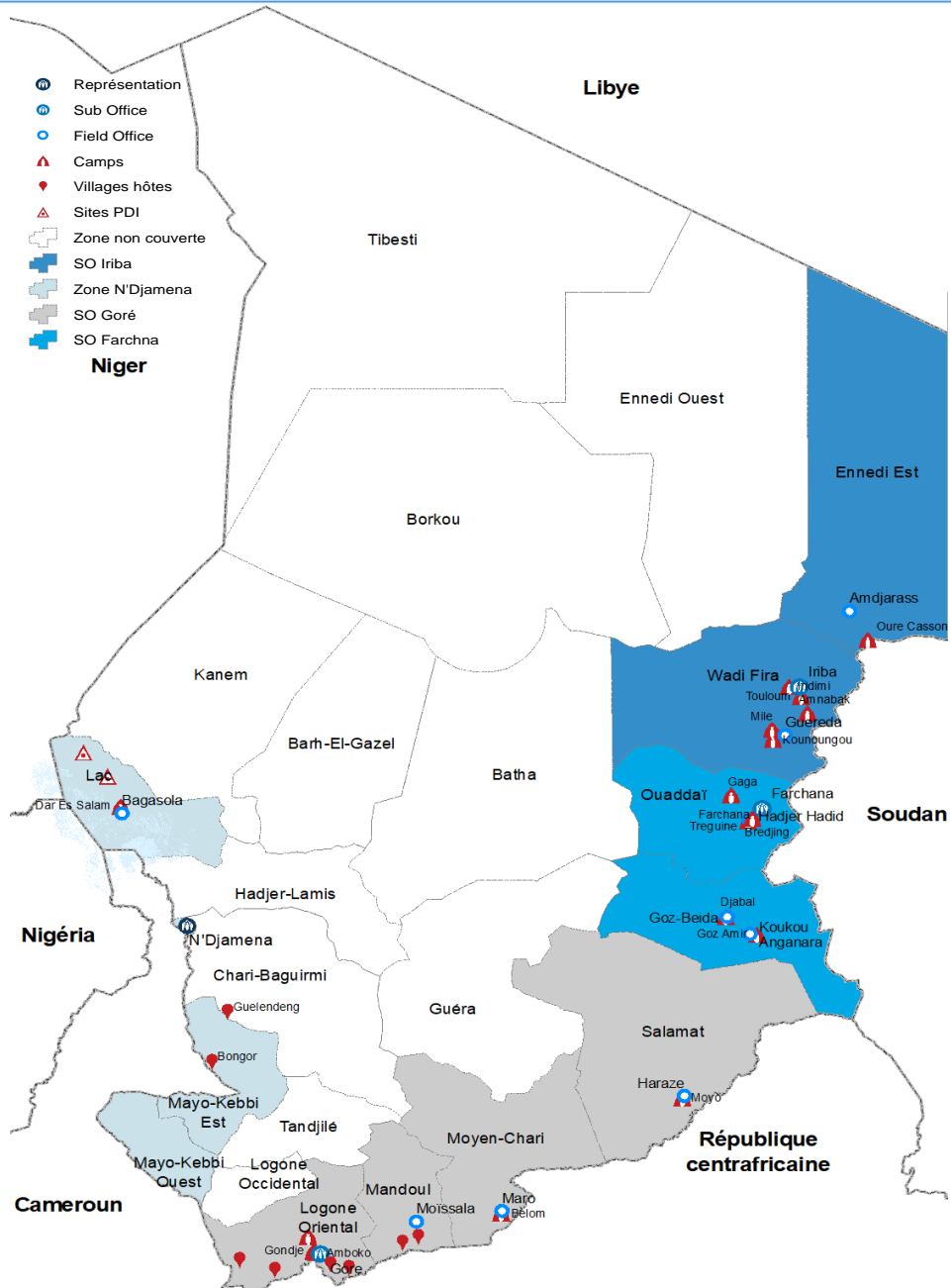
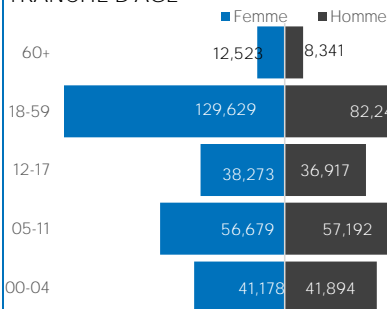
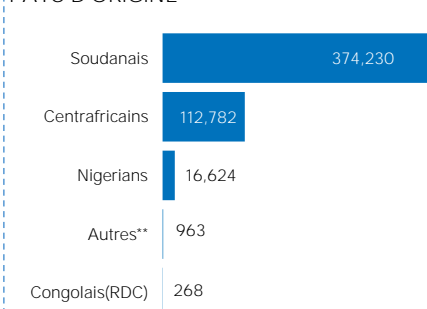
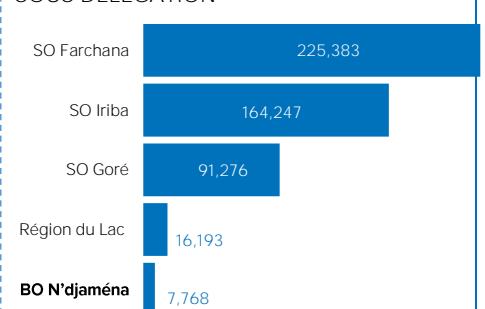
401,511

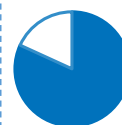
 PERSONNES DEPLACÉES
 INTERNES(Lac)

30,160

RETOURNES(Lac)

69,343

 RETOURNES TCHADIEN DE LA
 RCA

REFUGIES ET DEMANDEURS D'ASILES
TRANCHE D'ÂGE

PAYS D'ORIGINE

SOUS DELEGATION

54%
 de la population des réfugiés
 et demandeurs d'asile au
 Tchad sont des enfants

90%
 de la population des réfugiés
 et demandeurs d'asile au
 Tchad vivent dans les camps

82%
 de la population des enfants
 réfugiés et demandeurs d'asile
 au Tchad sont en âge
 d'éducation

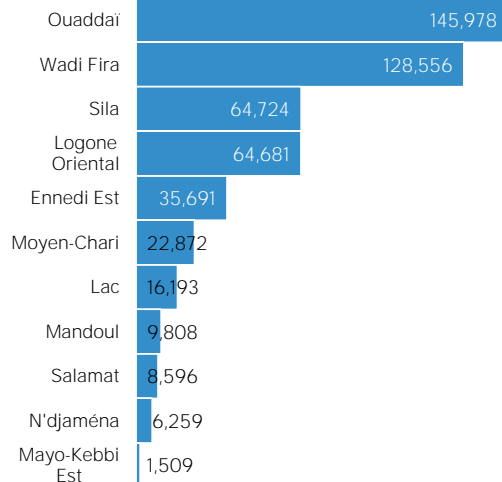


504,867
PERSONNES



119,419
MENAGES

REPARTITION PAR PROVINCE



PRINCIPALES NATIONALITES(Ref. & ASY)



FO Bagasola
16,193

Dar Es Salam	15,827
Ngouboua	227
Tchoukouta.	139

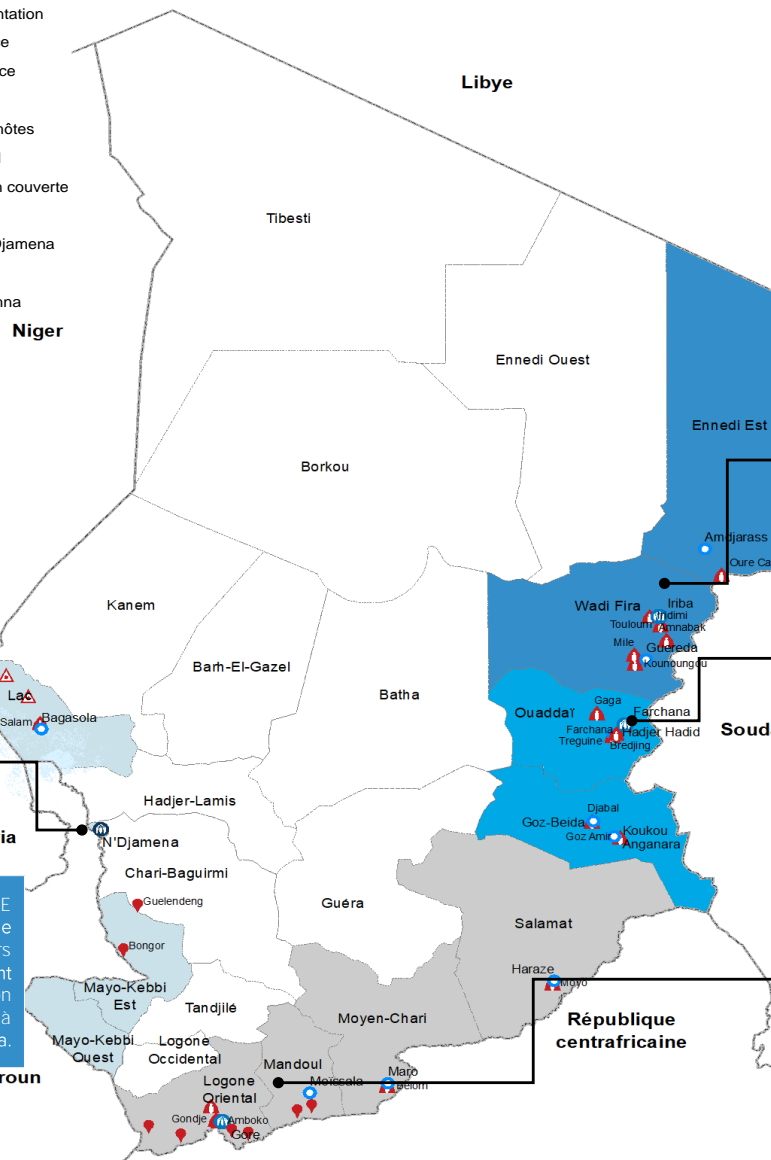
BO N'djaména
7,768

N'djaména	6,259
M. Kebi E.	1,509

4,554 Nigéria

DEMANDEURS D'ASILE
Repartit sur l'ensemble du territoire donc les dossiers de demande d'asile sont traités à la Coordination nationale de la CNARR à N'Djaména.

- Ⓜ Représentation
- Ⓜ Sub Office
- Ⓜ Field Office
- ▲ Camps
- ♦ Villages hôtes
- △ Sites PDI
- Zone non couverte
- ⊕ SO Iriba
- ⊕ Zone N'Djamena
- ⊕ SO Goré
- ⊕ SO Farchna



SO Iriba
164,247

Oure Cassoni	35,691
Touloum	30,145
Amn Aback	27,275
Mile	23,699
Iridimi	24,612
Kounoungou	22,825

SO Farchana
210,702

Bredjing	49,673
Goz Amir	37,191
Farchana	30,702
Gaga	26,387
Treguine	27,047
Djabal	24,354
Tissi	1,809
Koucha. Mora	8,527
Kerfi	1,370
Abéché	590
Nouveaux	3,052

SO Goré
105,957

Belom	22,872
Dosseye	14,219
Amboko	10,162
Moissala	9,808
Vlages. d'Accueil	8,497
Gondjé	8,176
Moyo	7,412
Doholo	6,211
Diba / Vom	3,919
Nouveaux	14,681

Les autres nationalités représentent un total de 1231 personnes.



Le Secrétaire Permanent
Coordonnateur de la Commission Nationale d'Accueil
de Réinsertion de Réfugiés et des Rapatriés


MAHAMOUD MAHAMAT ACYL

Représentation Adjoint (Protection)

Iris Blom 
