

924.061

TOTAL DES PERSONNES EN DEPLACEMENT AU TCHAD

484.295

REFUGIES

3.877

DEMANDEURS D'ASILE

336.124

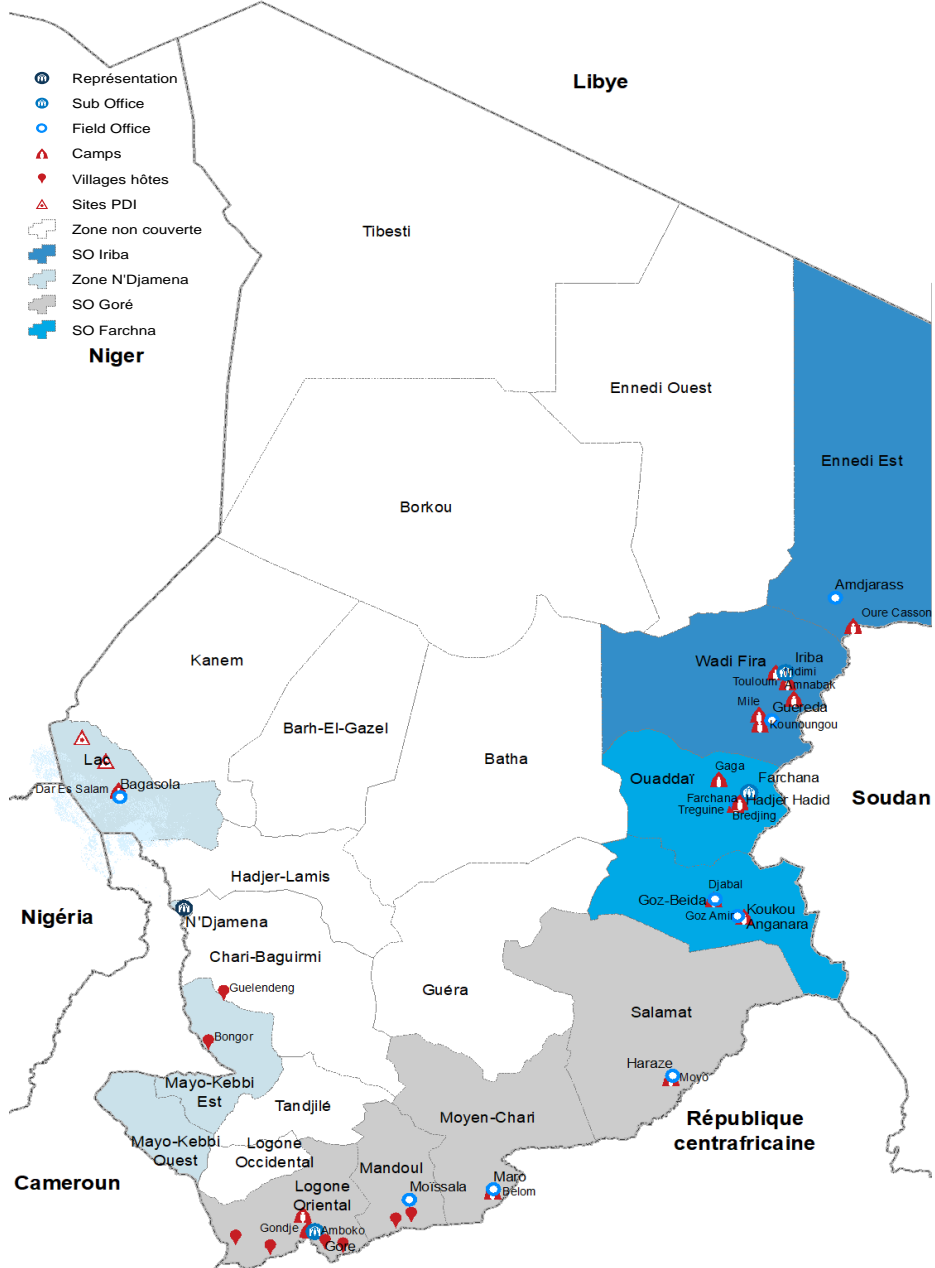
PERSONNES DEPLACEES INTERNES(Lac)

30.422

RETOURNES(Lac)

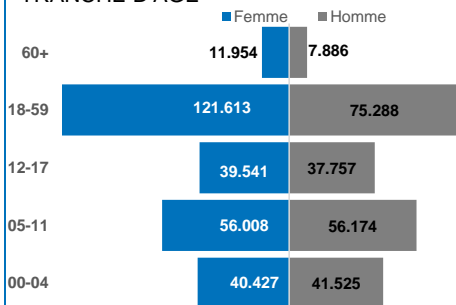
69.343

RETOURNES TCHADIEN DE LA RCA

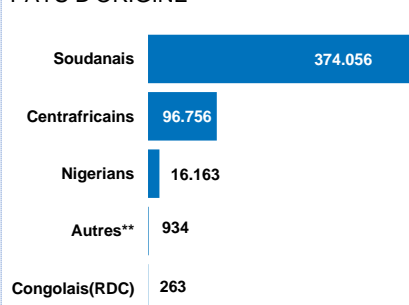


REFUGIES ET DEMANDEURS D'ASILES

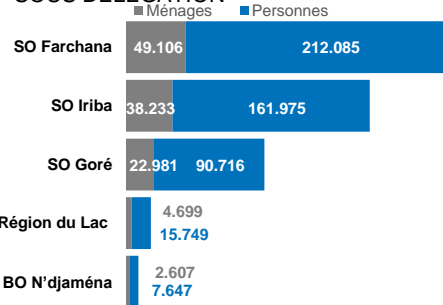
TRANCHE D'AGE



PAYS D'ORIGINE



SOUS DELEGATION



La population des réfugiés et demandeurs d'asile est composée essentiellement de :

- 55% Enfants: soit 28% des filles et 27% des Garçons;
- 41% Adultes dont 25% des femmes.
- 4% des Personnes âgées;

La population des réfugiés et demandeurs d'asile au Tchad se compose des :

- 76.6% Soudanais essentiellement à l'Est du Tchad ;
- 19.9% Centrafricains qui sont localisés dans les camps du Sud et N'Djaména;
- 3.3% Nigériens, vivant principalement au camp de Dar Es Salam dans la Province du Lac;
- 0,2% Autres* constitués des différentes nationalités, vivant en milieu urbain et dans les camps.

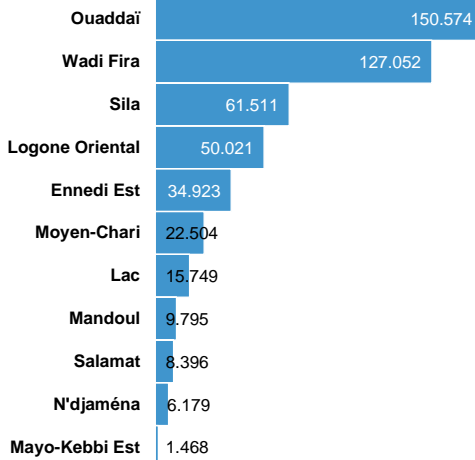


488.172
PERSONNES



117.626
MENAGES

REPARTITION PAR PROVINCE



PRINCIPALES NATIONALITES(Ref. & ASY)

Nationalité	Population	Détails
374.056 SOUDANAIS	Essentiellement dans les 13 camps, 1 site de l'Est et en milieu urbain	
96.756 CENTRAFRICAINS	Essentiellement dans les six camps, sites et villages hôtes du Sud et en milieu urbain	
16.163 NIGERIENS	Répartis dans le camp de Dar Es Salam et villages hôtes dans la région du Lac ainsi qu'en milieu urbain.	

Les autres nationalités représentent un total de 1197 personnes.

Sources: CNARR/UNHCR/OCT. 2020

- Ⓜ Représentation
- Ⓜ Sub Office
- Ⓜ Field Office
- ▲ Camps
- Villages hôtes
- ▲ Sites PDI
- Zone non couverte
- SO Iriba
- Zone N'Djamena
- SO Goré
- SO Farchana

FO Bagasola
15.749

Dar Es Salam	15.246
Ngouboua	361
Tchoukouta	142

BO N'djaména
7.647

N'djaména	6.179
Mayo Kebi E.	1.468

SO Iriba
161.975

Oure Cassoni	34.923
Touloum	29.798
Amn Aback	26.720
Mile	23.488
Iridimi	24.469
Kounoungou	22.577

SO Farchana
212.085

Bredjing	48.012
Goz Amir	36.372
Farchana	30.420
Gaga	25.987
Treguine	25.753
Djabal	23.911
Adré	10.512
Tissi	1.809
Koucha. Mora	7.988
Kerfi	1.321

SO Goré
90.716

Belom	22.504
Dosseye	14.221
Amboko	10.171
Moissala	9.795
Villages d'Accueil.	8.444
Gondje	8.177
Moyo	7.265
Doholo	6.220
Diba / Vom	3.919

