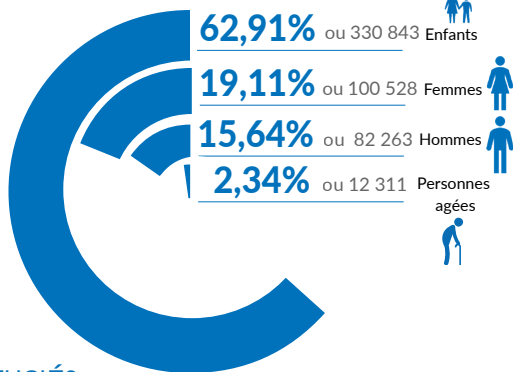
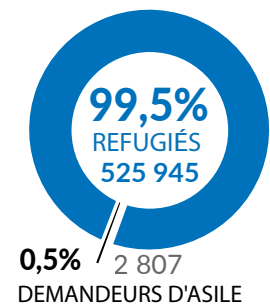


# 528 752

NOMBRE TOTAL DE RÉFUGIÉS ET DEMANDEURS D'ASILE

## STATISTIQUES CLÉS

### RÉPARTITION PAR ÂGE ET SEXE



### LOCALISATION DES RÉFUGIÉS

**25,6%**



**134 452**

Camps et sites

**73,2%**



**385 148**

Hors camp/site

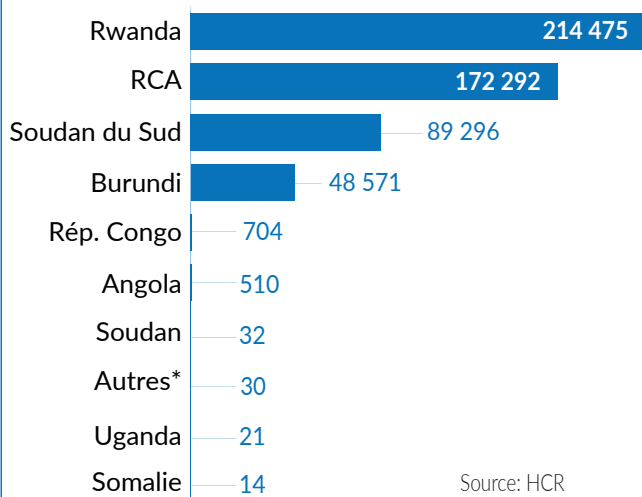
**1,2%**



**6 345**

Zones urbaines

### POPULATION DE RÉFUGIÉS PAR PAYS D'ORIGINE



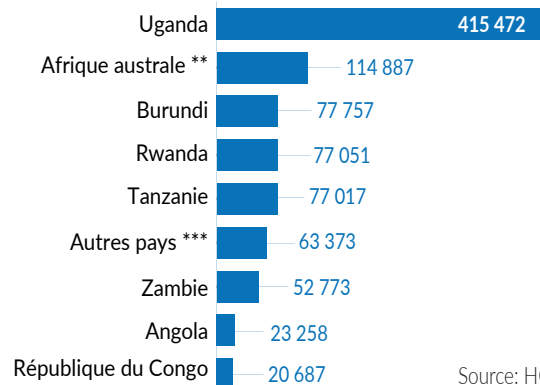
Source: HCR

\*Autres incluent la Côte d'Ivoire, l'Érythrée, la Syrie, le Libéria, le Tchad, etc.

### RÉFUGIÉS DE LA RDC EN AFRIQUE

# 922 275

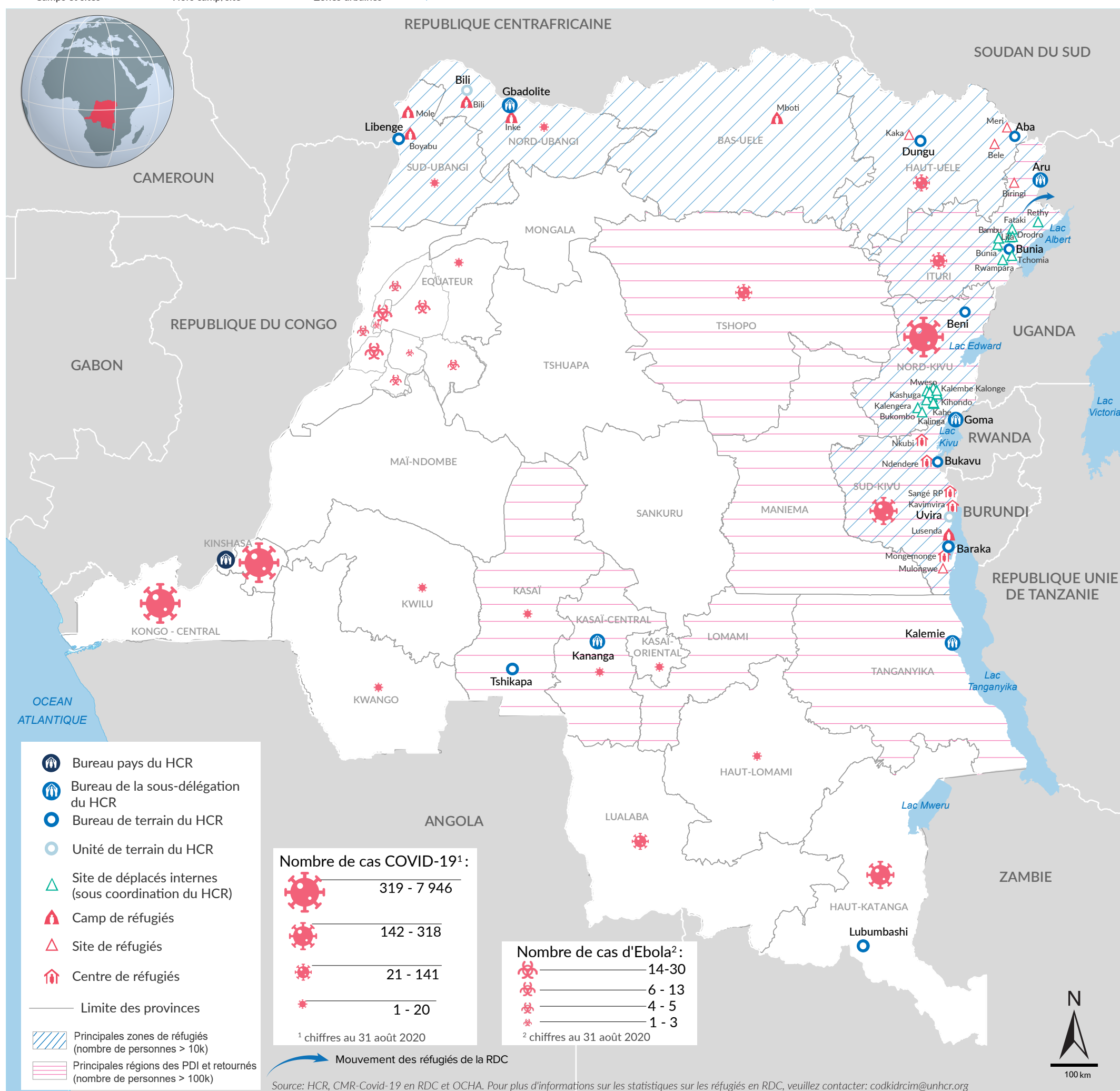
NOMBRE TOTAL DE RÉFUGIÉS DE LA RDC



Source: HCR  
Chiffres au 31 Juillet 2020

\*\*L'Afrique australe comprend la Namibie, le Botswana, le Lesotho, le Malawi, le Zimbabwe, le Mozambique, Madagascar, l'Afrique du Sud et le Royaume d'Eswatini.

\*\*\*Les autres pays comprennent le Soudan du Sud, le Kenya, la République centrafricaine et le Tchad.



Les frontières et les noms indiqués ainsi que les désignations utilisées sur cette carte n'impliquent aucune approbation ou acceptation officielle de la part des Nations Unies.