

# Synthèse Globale des données des réfugiés maliens au Burkina Faso

## A. Synthèse des données

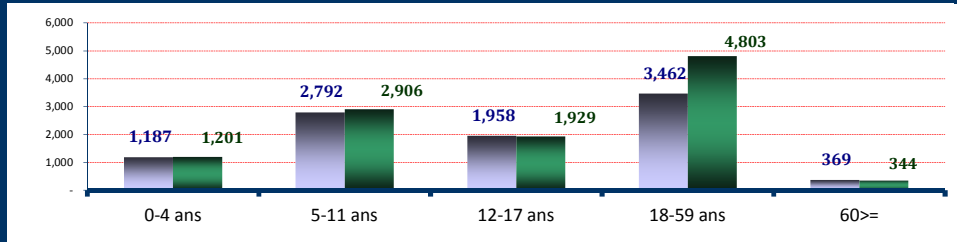
Dernière MAJ	30-Apr-2020	Familles
Effectif global	20,951	4,664
Nouveaux arrivés	-	-
Enreg. In Situ	-	-
Naissances	-	-
Départs/Décès	-	-

O: Officiel, S: Spontané, U: Urbain D/R: Dipersed/Rural

Camp/Site	Individus	Camp/Site	Individus	Camp/Site	Individus
Goudébo(O)***	4,721	Hors-Camp Oud (D/R)	8,481	Ouagadoug. (U)	776
Mentao (O)	5,729	Bobo-Diou.(U)	483	Hors-C Soum(D/R)	761

## B. Démographie de la pop. Actuelle

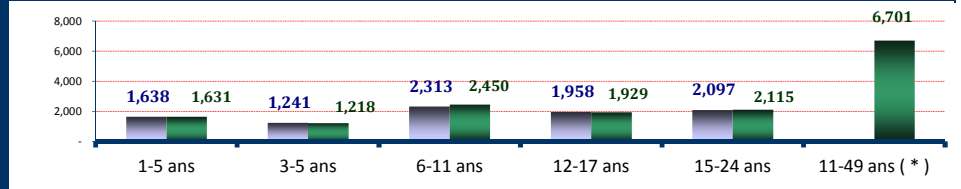
Age	Homme	Femme	(%)
0-4 ans	1,187	1,201	11.40%
5-11 ans	2,792	2,906	27.20%
12-17 ans	1,958	1,929	18.55%
18-59 ans	3,462	4,803	39.45%
60>=	369	344	3.40%
<b>S.Total</b>	<b>9,768</b>	<b>11,183</b>	<b>100%</b>
<b>(%)</b>	<b>46.62%</b>	<b>53.38%</b>	<b>Familles</b>
<b>G.Total</b>	<b>20,951</b>		<b>4,664</b>



## C. Education & Tranche d'age utile

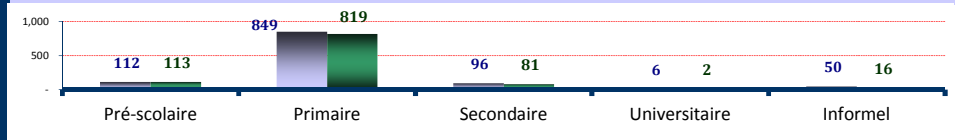
### a) Tranche d'age utile ( Kits hygiéniques \*)

Age	Homme	Femme	(%)
1-5 ans	1,638	1,631	15.60%
3-5 ans	1,241	1,218	11.74%
6-11 ans	2,313	2,450	22.73%
12-17 ans	1,958	1,929	18.55%
15-24 ans	2,097	2,115	20.10%
11-49 ans (*)	6,701	6,701	31.98%



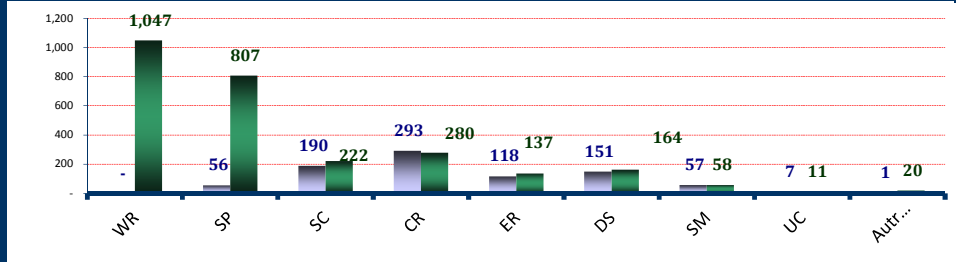
### b) Scolarisations

Niveau	Homme	Femme	T.Net
Pré-scolaire	112	113	9.15%
Primaire	849	819	35.02%
Secondaire	96	81	4.55%
Universitaire	6	2	0.07%
Informel	50	16	



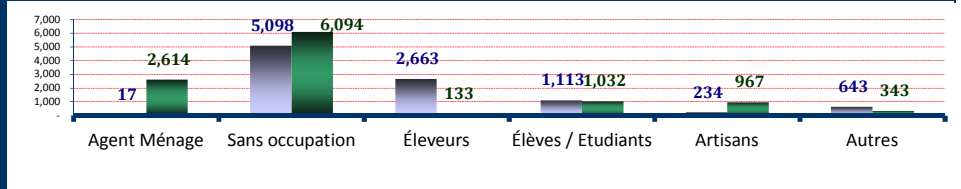
## D. Besoins Spécifiques

Besoins spécifiques	Homme	Femme	(%)
1) WR	-	1,047	5.00%
2) SP	56	807	4.12%
3) SC	190	222	1.97%
4) CR	293	280	2.73%
5) ER	118	137	1.22%
6) DS	151	164	1.50%
7) SM	57	58	0.55%
8) UC	7	11	0.09%
9) Autres	1	20	0.10%
<b>Total</b>	<b>873</b>	<b>2,746</b>	<b>17.27%</b>



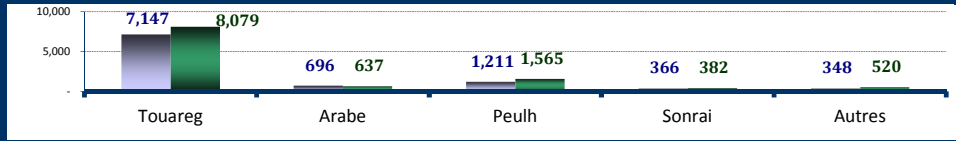
## E. Occupations

Occupations	Homme	Femme	(%)
1) Agent Ménage	17	2,614	12.56%
2) Sans occupation	5,098	6,094	53.42%
3) Éleveurs	2,663	133	13.35%
4) Élèves / Etudiants	1,113	1,032	10.24%
5) Artisans	234	967	5.73%
6) Autres	643	343	4.71%
<b>Total</b>	<b>9,768</b>	<b>11,183</b>	<b>100%</b>



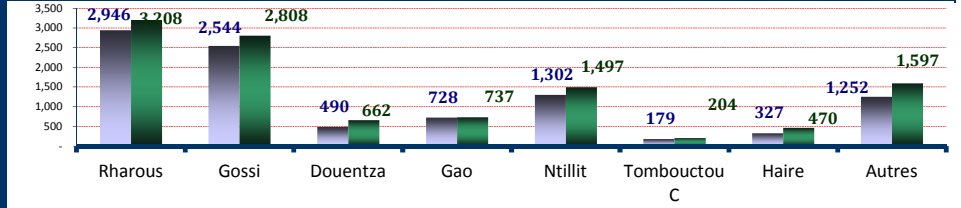
## F. Ethnie des réfugiés

Ethnie	Homme	Femme	(%)
1) Touareg	7,147	8,079	72.67%
2) Arabe	696	637	6.36%
3) Peulh	1,211	1,565	13.25%
4) Sonrai	366	382	3.57%
5) Autres	348	520	4.14%



## G. Départements d'origine

Départements	Homme	Femme	(%)
1) Rharous	2,946	3,208	29.37%
2) Gossi	2,544	2,808	25.55%
3) Douentza	490	662	5.50%
4) Gao	728	737	6.99%
5) Ntillit	1,302	1,497	13.36%
6) Tombouctou C	179	204	1.83%
7) Haïre	327	470	3.80%
8) Autres	1,252	1,597	13.60%



CR : Enfant à risque, WR : Femme à risque, SP : Parent seul, ER : Personne âgée à risque, DS : Handicapé, SM : Condition Médicale sévère, SC : Enfant séparé et UC : Enfant non accompagné

\*\*\* Réfugiés dans leur grande majorité, pour des raisons de sécurité, installés transitoirement à Dori et Gorom-Gorom

Pour toute information, prière adresser vos requêtes à l'adresse suivante : [bkfouim@unhcr.org](mailto:bkfouim@unhcr.org)

# Synthèse des données des réfugiés au Burkina Faso par Site/Camp

## A. Site/Camp

	Ouagadougou (ville)	
Date	30-Apr-2020	Familles
Effectif global	776	212
Nouveaux arrivés	-	-
Enreg. In Situ	-	-
Naissances	-	-
Départs/Décès	-	-

	Bobo Dioulasso	
Date	30-Apr-2020	Familles
Effectif global	483	143
Nouveaux arrivés	-	-
Enreg. In Situ	-	-
Naissances	-	-
Départs/Décès	-	-

	Mentao	
Date	30-Apr-2020	Familles
Effectif global	5,729	1,359
Nouveaux arrivés	-	-
Enreg. In Situ	-	-
Naissances	-	-
Départs/Décès	-	-

## B. Démographie de la population du Site/Camp

Age	Homme	Femme	(%)
0-4 ans	49	60	14.05%
5-11 ans	82	74	20.10%
12-17 ans	63	64	16.37%
18-59 ans	158	196	45.62%
60>=	18	12	3.87%
<b>S.Total</b>	<b>370</b>	<b>406</b>	<b>100.00%</b>
(%)	47.68%	52.32%	<b>Familles</b>
<b>G.Total</b>		<b>776</b>	<b>212</b>

Age	Homme	Femme	(%)
0-4 ans	21	25	9.52%
5-11 ans	41	58	20.50%
12-17 ans	49	53	21.12%
18-59 ans	73	144	44.93%
60>=	10	9	3.93%
<b>S.Total</b>	<b>194</b>	<b>289</b>	<b>100.00%</b>
(%)	40.17%	59.83%	<b>Familles</b>
<b>G.Total</b>		<b>483</b>	<b>143</b>

Age	Homme	Femme	(%)
0-4 ans	346	349	12.13%
5-11 ans	810	848	28.94%
12-17 ans	471	484	16.67%
18-59 ans	816	1,390	38.51%
60>=	105	110	3.75%
<b>S.Total</b>	<b>2,548</b>	<b>3,181</b>	<b>100.00%</b>
(%)	44.48%	55.52%	<b>Familles</b>
<b>G.Total</b>		<b>5,729</b>	<b>1,359</b>

## C. Éducation & Tranche d'âge utile

### a) Tranche d'âge utile ( Kits hygiéniques \* )

Age	Homme	Femme	(%)
1-5 ans	53	70	15.85%
3-5 ans	29	42	9.15%
6-11 ans	78	64	18.30%
12-17 ans	63	64	16.37%
15-24 ans	84	80	21.13%
11-49 ans ( * )		249	32.09%

Age	Homme	Femme	(%)
1-5 ans	25	29	11.18%
3-5 ans	17	16	6.83%
6-11 ans	37	54	18.84%
12-17 ans	49	53	21.12%
15-24 ans	46	60	21.95%
11-49 ans ( * )		191	39.54%

Age	Homme	Femme	(%)
1-5 ans	477	459	16.34%
3-5 ans	343	299	11.21%
6-11 ans	673	727	24.44%
12-17 ans	471	484	16.67%
15-24 ans	471	542	17.68%
11-49 ans ( * )		1,868	32.61%

### b) Scolarisations

Niveau	Homme	Femme	T.Brut
Pré-scolaire	-	-	0.00%
Primaire	31	30	42.96%
Secondaire	5	12	13.39%
Universitaire	-	-	0.00%
Informel	2	-	-

Niveau	Homme	Femme	T.Brut
Pré-scolaire	1	-	3.03%
Primaire	14	15	31.87%
Secondaire	18	19	36.27%
Universitaire	1	1	0.63%
Informel	1	2	-

Niveau	Homme	Femme	T.Brut
Pré-scolaire	-	1	0.16%
Primaire	229	304	38.07%
Secondaire	36	43	8.27%
Universitaire	3	1	0.13%
Informel	10	5	-

## D. Besoins Spécifiques

Besoins spécifiques	Homme	Femme	(%)
1) CR	2	4	0.77%
2) WR	-	75	9.66%
3) SP	2	17	2.45%
4) ER	5	5	1.29%
5) DS	9	9	2.32%
6) SM	4	10	1.80%
7) SC	13	11	3.09%
8) UC	-	-	0.00%
9) Autres	-	1	0.13%
<b>Total</b>	<b>35</b>	<b>132</b>	<b>21.52%</b>

Besoins spécifiques	Homme	Femme	(%)
1) CR	1	6	1.45%
2) WR	-	38	7.87%
3) SP	-	49	10.14%
4) ER	4	9	2.69%
5) DS	4	6	2.07%
6) SM	4	8	2.48%
7) SC	9	15	4.97%
8) UC	-	-	0.00%
9) Autres	-	-	0.00%
<b>Total</b>	<b>22</b>	<b>131</b>	<b>31.68%</b>

Besoins spécifiques	Homme	Femme	(%)
1) CR	28	27	0.96%
2) WR	-	358	6.25%
3) SP	11	189	3.49%
4) ER	22	30	0.91%
5) DS	46	54	1.75%
6) SM	13	12	0.44%
7) SC	46	35	1.41%
8) UC	-	-	0.00%
9) Autres	1	2	0.05%
<b>Total</b>	<b>167</b>	<b>707</b>	<b>15.26%</b>

## E. Occupations

Occupations	Homme	Femme	(%)
1) Sans occupation	156	175	42.65%
2) Agent Ménage	-	11	1.42%
3) Éleveurs/Bergers	5	4	1.16%
4) Élèves/Étudiants	38	43	10.44%
5) Artisans	126	121	31.83%
6) Autres	45	52	12.50%
<b>G.Total</b>	<b>370</b>	<b>406</b>	<b>100.00%</b>

Occupations	Homme	Femme	(%)
1) Sans occupation	86	147	48.24%
2) Agent Ménage	-	39	8.07%
3) Éleveurs/Bergers	7	-	1.45%
4) Élèves/Étudiants	35	37	14.91%
5) Artisans	2	4	1.24%
6) Autres	64	62	26.09%
<b>G.Total</b>	<b>194</b>	<b>289</b>	<b>100.00%</b>

Occupations	Homme	Femme	(%)
1) Sans occupation	1,578	1,986	62.21%
2) Agent Ménage	-	567	9.90%
3) Éleveurs/Bergers	430	27	7.98%
4) Élèves/Étudiants	278	354	11.03%
5) Artisans	75	145	3.84%
6) Autres	187	102	5.04%
<b>G.Total</b>	<b>2,548</b>	<b>3,181</b>	<b>100.00%</b>

## F. Ethnies des réfugiés

Ethnies	Homme	Femme	(%)
1) Touareg	254	245	64.30%
2) Arabe	6	8	1.80%
3) Peulh	4	8	1.55%
4) Sonrai	38	31	8.89%
5) Autres	68	114	23.45%

Ethnies	Homme	Femme	(%)
1) Touareg	72	87	32.92%
2) Arabe	7	13	4.14%
3) Peulh	51	91	29.40%
4) Sonrai	16	26	8.70%
5) Autres	48	72	24.84%

Ethnies	Homme	Femme	(%)
1) Touareg	1,844	2,255	71.55%
2) Arabe	85	80	2.88%
3) Peulh	241	385	10.93%
4) Sonrai	224	243	8.15%
5) Autres	154	218	6.49%

## G. Départements d'origine

Departements	Homme	Femme	(%)
1) Tombouctou C	18	12	3.87%
2) Bamako (C1)	3	5	1.03%
3) Douentza	10	18	3.61%
4) Gao	62	57	15.34%
5) Rharous	110	99	26.93%
6) Gossi	60	64	15.98%
7) Haïre	19	15	4.38%
8) Autres	88	136	28.87%

Departements	Homme	Femme	(%)
1) Tombouctou C	13	28	8.49%
2) Bamako (C1)	16	22	7.87%
3) Douentza	30	33	13.04%
4) Gao	11	12	4.76%
5) Rharous	12	15	5.59%
6) Gossi	10	15	5.18%
7) Haïre	4	11	3.11%
8) Autres	98	153	51.97%

Departements	Homme	Femme	(%)
1) Tombouctou C	89	104	3.37%
2) Bamako (C1)	-	-	0.00%
3) Douentza	375	513	15.50%
4) Gao	189	206	6.89%
5) Rharous	508	616	19.62%
6) Gossi	615	722	23.34%
7) Haïre	220	308	9.22%
8) Autres	552	712	22.06%

CR : Enfant à risque, WR : Femme à risque, SP : Parent seul, ER : Personne âgée à risque, DS : Handicapé, SM : Condition Médicale sévère, SC : Enfant séparé et UC : Enfant non accompagné

Pour toute information, prière adresser vos requêtes à l'adresse suivante : [bkfouim@unhcr.org](mailto:bkfouim@unhcr.org)

# Synthèse des données des réfugiés au Burkina Faso par Site/Camp

A. Site/Camp	Goudébo***		Hors-Camps (OUDALAN)		Hors-Camps (SOUM)		
	Date	30-Apr-2020	Familles	30-Apr-2020	Familles	30-Apr-2020	Familles
	Effectif global	4,721	1,312	8,481	1,467	761	171
	Nouveaux arrivés	-	-	-	-	-	-
	Enreg. In Situ	-	-	-	-	-	-
	Naissances	-	-	-	-	-	-
	Départs/Décès	-	-	-	-	-	-

B. Démographie de la population du Site/Camp	Goudébo***			Hors-Camps (OUDALAN)			Hors-Camps (SOUM)			
	Age	Homme	Femme	(%)	Homme	Femme	(%)	Homme	Femme	(%)
	0-4 ans	302	292	12.58%	433	449	10.40%	36	26	8.15%
	5-11 ans	577	626	25.48%	1,183	1,170	27.74%	99	130	30.09%
	12-17 ans	389	422	17.18%	912	817	20.39%	74	89	21.42%
	18-59 ans	859	1,068	40.82%	1,454	1,826	38.67%	102	179	36.93%
	60>=	97	89	3.94%	126	111	2.79%	13	13	3.42%
	<b>S.Total</b>	<b>2,224</b>	<b>2,497</b>	<b>100.00%</b>	<b>4,108</b>	<b>4,373</b>	<b>100.00%</b>	<b>324</b>	<b>437</b>	<b>100.00%</b>
	(%)	47.11%	52.89%		48.44%	51.56%		42.58%	57.42%	
	<b>G.Total</b>		<b>4,721</b>			<b>8,481</b>			<b>761</b>	
				<b>Familles</b>			<b>Familles</b>			<b>Familles</b>
				<b>1,312</b>			<b>1,467</b>			<b>171</b>

C. Éducation & Tranche d'âge utile	Goudébo***			Hors-Camps (OUDALAN)			Hors-Camps (SOUM)			
a) Tranche d'âge utile ( Kits hygiéniques * )	Age	Homme	Femme	(%)	Homme	Femme	(%)	Homme	Femme	(%)
	1-5 ans	369	372	15.70%	663	665	15.66%	51	36	11.43%
	3-5 ans	256	279	11.33%	555	555	13.09%	41	27	8.94%
	6-11 ans	489	532	21.63%	953	954	22.49%	83	119	26.54%
	12-17 ans	389	422	17.18%	912	817	20.39%	74	89	21.42%
	15-24 ans	480	502	20.80%	963	864	21.54%	53	67	15.77%
	11-49 ans ( * )		1,489	31.54%		2,631	31.02%		273	35.87%

b) Scolarisations	Goudébo***			Hors-Camps (OUDALAN)			Hors-Camps (SOUM)			
	Niveau	Homme	Femme	T.Brut	Homme	Femme	T.Brut	Homme	Femme	T.Brut
	Pré-scolaire	108	110	40.75%	3	2	0.45%	-	-	0.00%
	Primaire	325	325	63.66%	246	133	19.87%	4	12	7.92%
	Secondaire	25	7	3.95%	11	-	0.64%	1	-	0.61%
	Universitaire	-	-	0.00%	2	-	0.04%	-	-	0.00%
	Informel	9	4		25	5		3	-	

D. Besoins Spécifiques	Goudébo***			Hors-Camps (OUDALAN)			Hors-Camps (SOUM)			
	Besoins spécifiques	Homme	Femme	(%)	Homme	Femme	(%)	Homme	Femme	(%)
1)	CR	41	47	1.86%	219	195	4.88%	2	1	0.39%
2)	WR	-	117	2.48%	-	402	4.74%	-	57	7.49%
3)	SP	6	188	4.11%	34	340	4.41%	3	24	3.55%
4)	ER	34	39	1.55%	49	47	1.13%	4	7	1.45%
5)	DS	38	44	1.74%	49	46	1.12%	5	5	1.31%
6)	SM	21	16	0.78%	14	11	0.29%	1	1	0.26%
7)	SC	35	60	2.01%	83	93	2.08%	4	8	1.58%
8)	UC	1	5	0.13%	6	6	0.14%	-	-	0.00%
9)	Autres	-	11	0.23%	-	6	0.07%	-	-	0.00%
	<b>Total</b>	<b>176</b>	<b>527</b>	<b>14.89%</b>	<b>454</b>	<b>1,146</b>	<b>18.87%</b>	<b>19</b>	<b>103</b>	<b>16.03%</b>

E. Occupations	Goudébo***			Hors-Camps (OUDALAN)			Hors-Camps (SOUM)			
	Occupations	Homme	Femme	(%)	Homme	Femme	(%)	Homme	Femme	(%)
1)	Sans occupation	937	1,086	42.85%	2,128	2,403	53.43%	213	297	67.02%
2)	Agent Ménage	6	440	9.45%	11	1,459	17.33%	-	98	12.88%
3)	Éleveurs/Bergers	619	23	13.60%	1,527	71	18.84%	75	8	10.91%
4)	Élèves/Étudiants	467	446	19.34%	287	140	5.03%	8	12	2.63%
5)	Artisans	24	426	9.53%	7	263	3.18%	-	8	1.05%
6)	Autres	171	76	5.23%	148	37	2.18%	28	14	5.52%
	<b>G.Total</b>	<b>2,224</b>	<b>2,497</b>	<b>100.00%</b>	<b>4,108</b>	<b>4,373</b>	<b>100.00%</b>	<b>324</b>	<b>437</b>	<b>100.00%</b>

F. Ethnies des réfugiés	Goudébo***			Hors-Camps (OUDALAN)			Hors-Camps (SOUM)			
	Ethnies	Homme	Femme	(%)	Homme	Femme	(%)	Homme	Femme	(%)
1)	Touareg	1,858	2,081	83.44%	2,888	3,124	70.89%	231	287	68.07%
2)	Arabe	35	32	1.42%	556	488	12.31%	7	16	3.02%
3)	Peulh	312	363	14.30%	571	653	14.43%	32	65	12.75%
4)	Sonrai	11	8	0.40%	60	61	1.43%	17	13	3.94%
5)	Autres	8	13	0.44%	33	47	0.94%	37	56	12.22%

G. Départements d'origine	Goudébo***			Hors-Camps (OUDALAN)			Hors-Camps (SOUM)			
	Departements	Homme	Femme	(%)	Homme	Femme	(%)	Homme	Femme	(%)
1)	Tombouctou C	13	10	0.49%	32	33	0.77%	14	17	4.07%
2)	Ntillit	840	979	38.53%	454	509	11.35%	8	9	2.23%
3)	Douentza	8	8	0.34%	6	7	0.15%	61	83	18.92%
4)	Gao	246	277	11.08%	210	176	4.55%	10	9	2.50%
5)	Rharous	208	220	9.07%	2,049	2,181	49.88%	59	77	17.87%
6)	Gossi	652	682	28.26%	1,121	1,214	27.53%	86	111	25.89%
7)	Haire	27	46	1.55%	28	49	0.91%	29	41	9.20%
8)	Autres	230	275	10.70%	208	204	4.86%	57	90	19.32%

CR : Enfant à risque, WR : Femme à risque, SP : Parent seul, ER : Personne âgée à risque, DS : Handicapé, SM : Condition Médicale sévère, SC : Enfant séparé et UC : Enfant non accompagné

\*\*\* Réfugiés dans leur grande majorité, pour des raisons de sécurité, installés transitoirement à Dori et Gorom-Gorom

Pour toute information, prière adresser vos requêtes à l'adresse suivante : [bkfouim@unhcr.org](mailto:bkfouim@unhcr.org)