

# Synthèse Globale des données des réfugiés maliens au Burkina Faso

## A. Synthèse des données

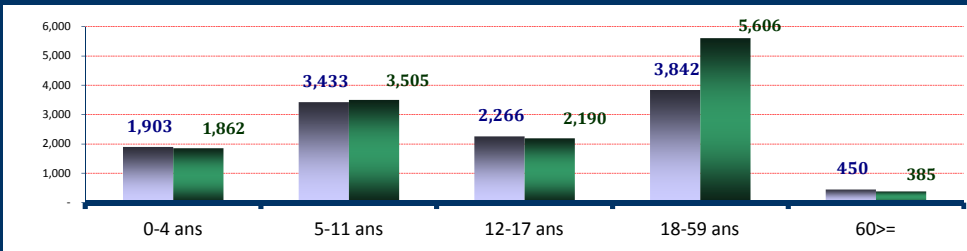
	31-Dec-2019	Familles
Dernière MAJ	25,442	5,369
Effectif global	-	-
Nouveaux arrivés	-	-
Enreg. In Situ	-	-
Naissances	-	-
Départs/Décès	-	50

O: Officiel, S: Spontané, U: Urbain D/R: Dispersed/Rural

Camp/Site	Individus	Camp/Site	Individus	Camp/Site	Individus
Goudébo(O)	8,781	Hors-Camp Oud (D/R)	8,493	Ouagadoug. (U)	268
Mentao (O)	6,568	Bobo-Diou.(U)	484	Hors-C Soum(D/R)	848

## B. Démographie de la pop. Actuelle

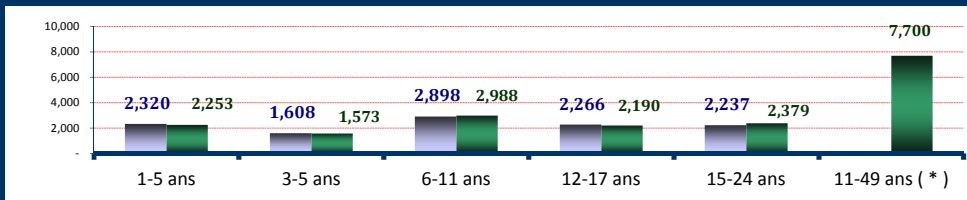
Age	Homme	Femme	(%)
0-4 ans	1,903	1,862	14.80%
5-11 ans	3,433	3,505	27.27%
12-17 ans	2,266	2,190	17.51%
18-59 ans	3,842	5,606	37.14%
60>=	450	385	3.28%
<b>S.Total</b>	<b>11,894</b>	<b>13,548</b>	<b>100%</b>
(%)	46.75%	53.25%	<b>Familles</b>
<b>G.Total</b>	<b>25,442</b>	<b>5,369</b>	



## C. Education & Tranche d'age utile

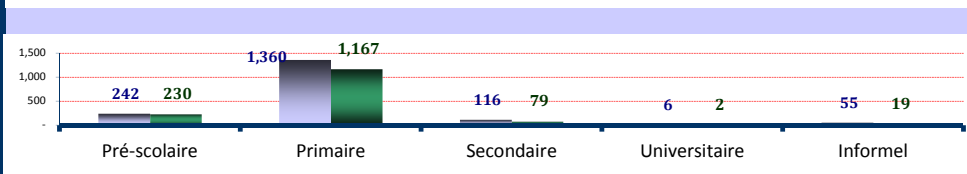
### a) Tranche d'age utile ( Kits hygiéniques \*)

Age	Homme	Femme	(%)
1-5 ans	2,320	2,253	17.97%
3-5 ans	1,608	1,573	12.50%
6-11 ans	2,898	2,988	23.13%
12-17 ans	2,266	2,190	17.51%
15-24 ans	2,237	2,379	18.14%
11-49 ans (* )	-	7,700	30.26%



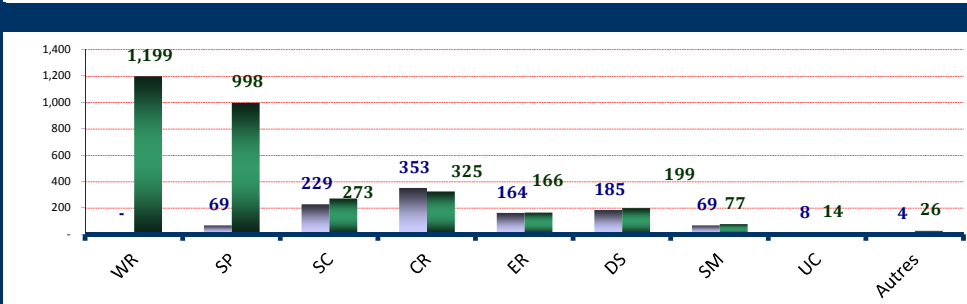
### b) Scolarisations

Niveau	Homme	Femme	T.Net
Pré-scolaire	242	230	10.32%
Primaire	1,360	1,167	79.44%
Secondaire	116	79	3.31%
Universitaire	6	2	0.06%
Informel	55	19	



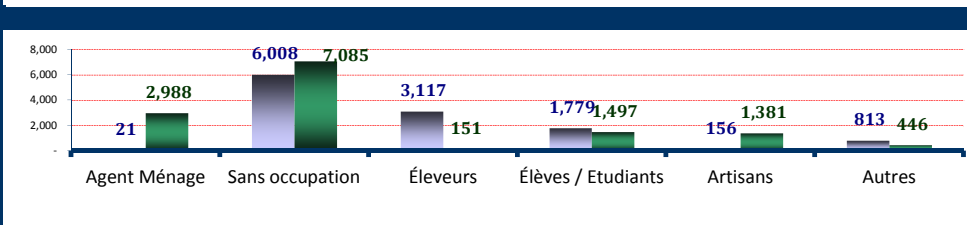
## D. Besoins Spécifiques

Besoins spécifiques	Homme	Femme	(%)
1) WR	-	1,199	4.71%
2) SP	69	998	4.19%
3) SC	229	273	1.97%
4) CR	353	325	2.66%
5) ER	164	166	1.30%
6) DS	185	199	1.51%
7) SM	69	77	0.57%
8) UC	8	14	0.09%
9) Autres	4	26	0.12%
<b>Total</b>	<b>1,081</b>	<b>3,277</b>	<b>17.13%</b>




## E. Occupations

Occupations	Homme	Femme	(%)
1) Agent Ménage	21	2,988	11.83%
2) Sans occupation	6,008	7,085	51.46%
3) Éleveurs	3,117	151	12.84%
4) Élèves / Etudiants	1,779	1,497	12.88%
5) Artisans	156	1,381	6.04%
6) Autres	813	446	4.95%
<b>Total</b>	<b>11,894</b>	<b>13,548</b>	<b>100%</b>



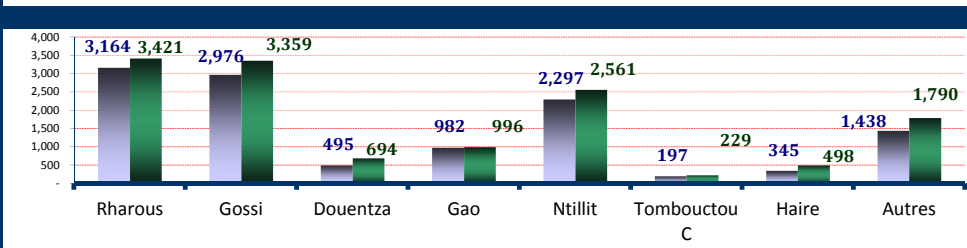
## F. Ethnie des réfugiés

Ethnie	Homme	Femme	(%)
1) Touareg	8,900	10,024	74.38%
2) Arabe	738	682	5.58%
3) Peulh	1,520	1,915	13.50%
4) Sonrai	394	418	3.19%
5) Autres	342	509	3.34%



## G. Départements d'origine

Départements	Homme	Femme	(%)
1) Rharous	3,164	3,421	25.88%
2) Gossi	2,976	3,359	24.90%
3) Douentza	495	694	4.67%
4) Gao	982	996	7.77%
5) Ntillit	2,297	2,561	19.09%
6) Tombouctou C	197	229	1.67%
7) Haïre	345	498	3.31%
8) Autres	1,438	1,790	12.69%



CR : Enfant à risque, WR : Femme à risque, SP : Parent seul, ER : Personne âgée à risque, DS : Handicapé, SM : Condition Médicale sévère, SC : Enfant séparé et UC : Enfant non accompagné

Pour toute information, prière adresser vos requêtes à l'adresse suivante : [bkfouim@unhcr.org](mailto:bkfouim@unhcr.org)

# Synthèse des données des réfugiés au Burkina Faso par Site/Camp

A. Site/Camp	Ouagadougou (ville)			Bobo Dioulasso			Mentao		
Date	31-Dec-2019			31-Dec-2019			31-Dec-2019		
Effectif global	268			484			6,568		
Nouveaux arrivés	-			-			-		
Enreg. In Situ	-			-			-		
Naissances	-			-			-		
Départs/Décès	-			11			23		
<b>B. Démographie de la population du Site/Camp</b>									
Age	Homme	Femme	(%)	Homme	Femme	(%)	Homme	Femme	(%)
0-4 ans	18	34	19.40%	22	26	9.92%	475	467	14.34%
5-11 ans	29	26	20.52%	41	58	20.45%	894	936	27.86%
12-17 ans	20	19	14.55%	48	53	20.87%	522	535	16.09%
18-59 ans	44	72	43.28%	74	143	44.83%	928	1,570	38.03%
60>=	1	5	2.24%	10	9	3.93%	123	118	3.67%
S.Total	112	156	100.00%	195	289	100.00%	2,942	3,626	100.00%
(%)	41.79%	58.21%	Familles	40.29%	59.71%	Familles	44.79%	55.21%	Familles
G.Total	268			484			6,568		
	94			143			1,545		
<b>C. Éducation &amp; Tranche d'âge utile</b>									
<b>a) Tranche d'âge utile ( Kits hygiéniques * )</b>									
Age	Homme	Femme	(%)	Homme	Femme	(%)	Homme	Femme	(%)
1-5 ans	20	36	20.90%	24	26	10.33%	601	573	17.87%
3-5 ans	12	19	11.57%	16	15	6.40%	395	364	11.56%
6-11 ans	25	22	17.54%	38	55	19.21%	746	797	23.49%
12-17 ans	20	19	14.55%	48	53	20.87%	522	535	16.09%
15-24 ans	21	32	19.78%	45	60	21.69%	518	612	17.20%
11-49 ans ( * )	-	93	34.70%	-	189	39.05%	-	2,063	31.41%
<b>b) Scolarisations</b>									
Niveau	Homme	Femme	T.Brut	Homme	Femme	T.Brut	Homme	Femme	T.Brut
Pré-scolaire	-	-	0.00%	1	-	3.23%	-	2	0.26%
Primaire	14	10	51.06%	14	15	31.18%	330	329	42.71%
Secondaire	5	9	35.90%	18	19	36.63%	45	43	8.33%
Universitaire	-	-	0.00%	1	1	0.63%	3	1	0.11%
Informel	2	-	-	1	2	-	10	5	-
<b>D. Besoins Spécifiques</b>									
Besoins spécifiques	Homme	Femme	(%)	Homme	Femme	(%)	Homme	Femme	(%)
1) CR	1	1	0.75%	1	5	1.24%	46	31	1.17%
2) WR	-	48	17.91%	-	38	7.85%	-	425	6.47%
3) SP	1	4	1.87%	1	49	10.12%	13	217	3.50%
4) ER	1	1	0.75%	4	9	2.69%	42	48	1.37%
5) DS	2	4	2.24%	4	6	2.07%	50	60	1.67%
6) SM	1	2	1.12%	4	8	2.48%	18	23	0.62%
7) SC	7	4	4.10%	9	25	7.02%	52	43	1.45%
8) UC	-	3	1.12%	-	-	0.00%	-	-	0.00%
9) Autres	-	-	0.00%	-	-	0.00%	3	2	0.08%
Total	13	67	29.85%	22	140	33.47%	224	849	16.34%
<b>E. Occupations</b>									
Occupations	Homme	Femme	(%)	Homme	Femme	(%)	Homme	Femme	(%)
1) Sans occupation	61	82	53.36%	87	147	48.35%	1,803	2,239	61.54%
2) Agent Ménage	-	13	4.85%	-	39	8.06%	-	606	9.23%
3) Éleveurs/Bergers	-	-	0.00%	7	-	1.45%	448	27	7.23%
4) Élèves/Étudiants	21	19	14.93%	35	37	14.88%	388	380	11.69%
5) Artisans	5	3	2.99%	2	4	1.24%	83	227	4.72%
6) Autres	25	39	23.88%	64	62	26.03%	220	147	5.59%
G.Total	112	156	100.00%	195	289	100.00%	2,942	3,626	100.00%
<b>F. Ethnies des réfugiés</b>									
Ethnies	Homme	Femme	(%)	Homme	Femme	(%)	Homme	Femme	(%)
1) Touareg	17	21	14.18%	72	87	32.85%	2,213	2,656	74.13%
2) Arabe	2	7	3.36%	8	13	4.34%	92	93	2.82%
3) Peulh	3	5	2.99%	51	91	29.34%	244	393	9.70%
4) Sonrai	38	31	25.75%	16	26	8.68%	235	262	7.57%
5) Autres	52	92	53.73%	48	72	24.79%	158	222	5.79%
<b>G. Départements d'origine</b>									
Départements	Homme	Femme	(%)	Homme	Femme	(%)	Homme	Femme	(%)
1) Tombouctou C	1	-	0.37%	13	28	8.47%	112	126	3.62%
2) Bamako (C1)	3	4	2.61%	16	22	7.85%	-	-	0.00%
3) Douentza	2	3	1.87%	30	33	13.02%	380	556	14.25%
4) Gao	41	36	28.73%	11	12	4.75%	205	222	6.50%
5) Rharous	2	4	2.24%	12	15	5.58%	664	761	21.70%
6) Gossi	6	9	5.60%	11	15	5.37%	727	867	24.27%
7) Haïre	-	-	0.00%	4	11	3.10%	247	337	8.89%
8) Autres	57	100	58.58%	98	153	51.86%	607	757	20.77%

CR : Enfant à risque, WR : Femme à risque, SP : Parent seul, ER : Personne âgée à risque, DS : Handicapé, SM : Condition Médicale sévère, SC : Enfant séparé et UC : Enfant non accompagné

Pour toute information, prière adresser vos requêtes à l'adresse suivante : [bkfouim@unhcr.org](mailto:bkfouim@unhcr.org)

# Synthèse des données des réfugiés au Burkina Faso par Site/Camp

A. Site/Camp				Goudébo			Hors-Camps (OUDALAN)			Hors-Camps (SOUM)		
Date	31-Dec-2019		Familles	31-Dec-2019		Familles	31-Dec-2019		Familles			
Effectif global	8,781		1,928	8,493		1,469	848		190			
Nouveaux arrivés												
Enreg. In Situ												
Naissances												
Départs/Décès			14						2			
B. Démographie de la population du Site/Camp												
Age	Homme		Femme	(%)	Homme		Femme	(%)	Homme		Femme	(%)
0-4 ans	748		702	16.51%	590		599	14.00%	50		34	9.91%
5-11 ans	1,133		1,159	26.10%	1,224		1,168	28.16%	112		158	31.84%
12-17 ans	745		703	16.49%	859		793	19.45%	72		87	18.75%
18-59 ans	1,359		1,901	37.13%	1,326		1,723	35.90%	111		197	36.32%
60>=	190		141	3.77%	112		99	2.48%	14		13	3.18%
<b>S.Total</b>	<b>4,175</b>		<b>4,606</b>	<b>100.00%</b>	<b>4,111</b>		<b>4,382</b>	<b>100.00%</b>	<b>359</b>		<b>489</b>	<b>100.00%</b>
(%)	47.55%		52.45%		48.40%		51.60%		42.33%		57.67%	
<b>G.Total</b>			<b>8,781</b>	<b>1,928</b>			<b>8,493</b>	<b>1,469</b>			<b>848</b>	<b>190</b>
C. Education & Tranche d'age utile												
a) Tranche d'age utile ( Kits hygiéniques * )												
Age	Homme		Femme	(%)	Homme		Femme	(%)	Homme		Femme	(%)
1-5 ans	844		793	18.64%	768		776	18.18%	63		49	13.21%
3-5 ans	550		538	12.39%	587		601	13.99%	48		36	9.91%
6-11 ans	946		983	21.97%	1,046		991	23.98%	97		140	27.95%
12-17 ans	745		703	16.49%	859		793	19.45%	72		87	18.75%
15-24 ans	734		823	17.73%	867		784	19.44%	52		68	14.15%
11-49 ans ( * )			2,564	29.20%			2,502	29.46%			289	34.08%
b) Scolarisations												
Niveau	Homme		Femme	T.Brut	Homme		Femme	T.Brut	Homme		Femme	T.Brut
Pré-scolaire	238		226	42.65%	3		2	0.42%	-		-	0.00%
Primaire	752		668	73.61%	246		133	18.61%	4		12	6.75%
Secondaire	36		8	3.04%	11		-	0.67%	1		-	0.63%
Universitaire	-		-	0.00%	2		-	0.04%	-		-	0.00%
Informel	14		7		25		5		3		-	
D. Besoins Spécifiques												
Besoins spécifiques	Homme		Femme	(%)	Homme		Femme	(%)	Homme		Femme	(%)
1) CR	62		67	1.47%	241		220	5.43%	2		1	0.35%
2) WR	-		223	2.54%	-		404	4.76%	-		61	7.19%
3) SP	18		361	4.32%	34		340	4.40%	3		27	3.54%
4) ER	65		58	1.40%	48		43	1.07%	4		7	1.30%
5) DS	74		77	1.72%	49		46	1.12%	6		6	1.42%
6) SM	31		32	0.72%	14		11	0.29%	1		1	0.24%
7) SC	66		88	1.75%	91		105	2.31%	4		8	1.42%
8) UC	2		5	0.08%	6		6	0.14%	-		-	0.00%
9) Autres	1		18	0.22%	-		6	0.07%	-		-	0.00%
<b>Total</b>	<b>319</b>		<b>929</b>	<b>14.21%</b>	<b>483</b>		<b>1,181</b>	<b>19.59%</b>	<b>20</b>		<b>111</b>	<b>15.45%</b>
E. Occupations												
Occupations	Homme		Femme	(%)	Homme		Femme	(%)	Homme		Femme	(%)
1) Sans occupation	1,684		1,880	40.59%	2,130		2,407	53.42%	243		330	67.57%
2) Agent Ménage	10		758	8.75%	11		1,463	17.36%	-		109	12.85%
3) Éleveurs/Bergers	1,055		44	12.52%	1,528		71	18.83%	79		9	10.38%
4) Élèves/Étudiants	1,040		909	22.20%	287		140	5.03%	8		12	2.36%
5) Artisans	59		870	10.58%	7		264	3.19%	-		13	1.53%
6) Autres	327		145	5.38%	148		37	2.18%	29		16	5.31%
<b>G.Total</b>	<b>4,175</b>		<b>4,606</b>	<b>100.00%</b>	<b>4,111</b>		<b>4,382</b>	<b>100.00%</b>	<b>359</b>		<b>489</b>	<b>100.00%</b>
F. Ethnies des réfugiés												
Ethnies	Homme		Femme	(%)	Homme		Femme	(%)	Homme		Femme	(%)
1) Touareg	3,447		3,794	82.46%	2,891		3,133	70.93%	260		333	69.93%
2) Arabe	72		65	1.56%	556		488	12.29%	8		16	2.83%
3) Peulh	616		705	15.04%	571		653	14.41%	35		68	12.15%
4) Sonrai	26		22	0.55%	60		61	1.42%	19		16	4.13%
5) Autres	14		20	0.39%	33		47	0.94%	37		56	10.97%
G. Départements d'origine												
Départements	Homme		Femme	(%)	Homme		Femme	(%)	Homme		Femme	(%)
1) Tombouctou C	24		24	0.55%	32		33	0.77%	15		18	3.89%
2) Ntillit	1,835		2,043	44.16%	454		509	11.34%	8		9	2.00%
3) Douentza	14		9	0.26%	6		7	0.15%	63		86	17.57%
4) Gao	498		536	11.78%	210		178	4.57%	17		12	3.42%
5) Rharous	374		379	8.58%	2,049		2,181	49.81%	63		81	16.98%
6) Gossi	1,012		1,116	24.23%	1,121		1,214	27.49%	99		138	27.95%
7) Haïre	37		60	1.10%	28		49	0.91%	29		41	8.25%
8) Autres	381		439	9.34%	211		211	4.97%	65		104	19.93%

CR : Enfant à risque, WR : Femme à risque, SP : Parent seul, ER : Personne âgée à risque, DS : Handicapé, SM : Condition Médicale sévère, SC : Enfant séparé et UC : Enfant non accompagné

Pour toute information, prière adresser vos requêtes à l'adresse suivante : [bkfoim@unhcr.org](mailto:bkfoim@unhcr.org)