

Synthèse Globale des données des réfugiés maliens au Burkina Faso

A. Synthèse des données

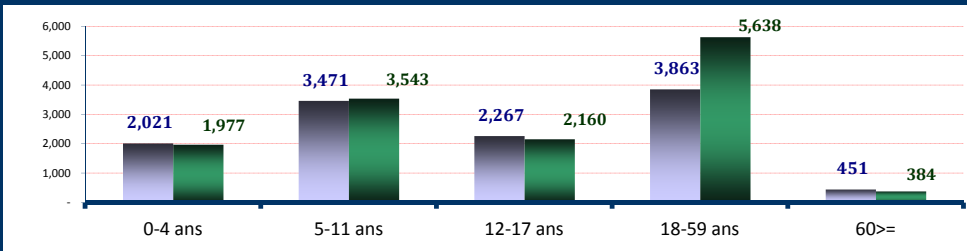
	31-Oct-2019	Familles
Dernière MAJ	25,775	5,426
Effectif global	22	9
Nouveaux arrivés	2	-
Enreg. In Situ		64
Naissances		47
Départs/Décès		

O: Officiel, S: Spontané, U: Urbain D/R: Dipersed/Rural

Camp/Site	Individus	Camp/Site	Individus	Camp/Site	Individus
Goudébo(O)	8,788	Hors-Camp Oud (D/R)	8,493	Ouagadoug. (U)	268
Mentao (O)	6,879	Bobo-Diou.(U)	490	Hors-C Soum(D/R)	857

B. Démographie de la pop. Actuelle

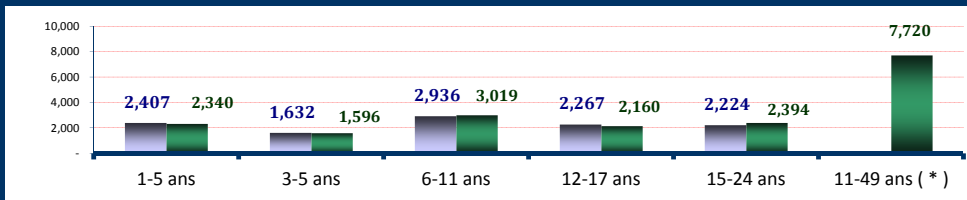
Age	Homme	Femme	(%)
0-4 ans	2,021	1,977	15.51%
5-11 ans	3,471	3,543	27.21%
12-17 ans	2,267	2,160	17.18%
18-59 ans	3,863	5,638	36.86%
60>=	451	384	3.24%
S.Total	12,073	13,702	100%
(%)	46.84%	53.16%	Familles
G.Total	25,775	5,426	



C. Education & Tranche d'age utile

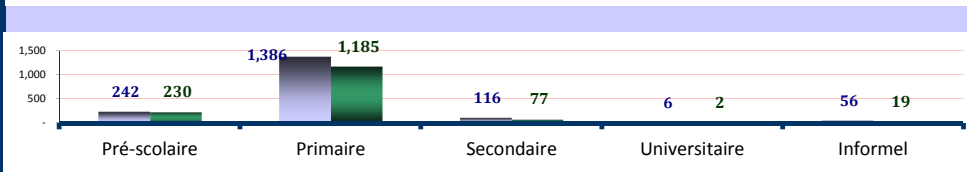
a) Tranche d'age utile (Kits hygiéniques *)

Age	Homme	Femme	(%)
1-5 ans	2,407	2,340	18.42%
3-5 ans	1,632	1,596	12.52%
6-11 ans	2,936	3,019	23.10%
12-17 ans	2,267	2,160	17.18%
15-24 ans	2,224	2,394	17.92%
11-49 ans (*)	7,720	29,95%	



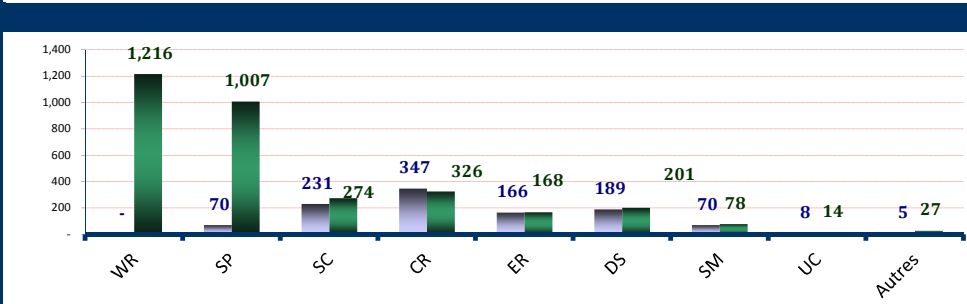
b) Scolarisations

Niveau	Homme	Femme	T.Net
Pré-scolaire	242	230	9.94%
Primaire	1,386	1,185	79.65%
Secondaire	116	77	3.24%
Universitaire	6	2	0.06%
Informel	56	19	



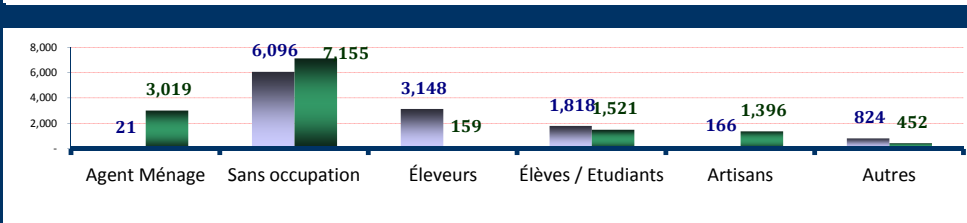
D. Besoins Spécifiques

Besoins spécifiques	Homme	Femme	(%)
1) WR	-	1,216	4.72%
2) SP	70	1,007	4.18%
3) SC	231	274	1.96%
4) CR	347	326	2.61%
5) ER	166	168	1.30%
6) DS	189	201	1.51%
7) SM	70	78	0.57%
8) UC	8	14	0.09%
9) Autres	5	27	0.12%
Total	1,086	3,311	17.06%



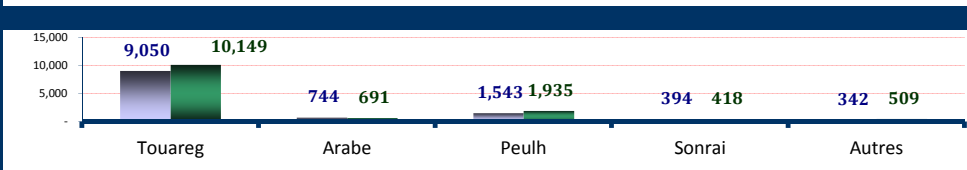
E. Occupations

Occupations	Homme	Femme	(%)
1) Agent Ménage	21	3,019	11.79%
2) Sans occupation	6,096	7,155	51.41%
3) Éleveurs	3,148	159	12.83%
4) Élèves / Etudiants	1,818	1,521	12.95%
5) Artisans	166	1,396	6.06%
6) Autres	824	452	4.95%
Total	12,073	13,702	100%



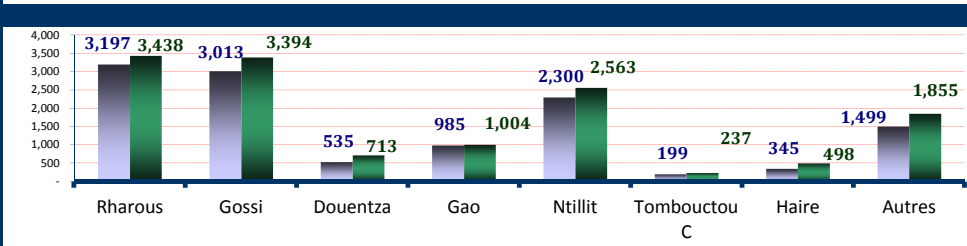
F. Ethnie des réfugiés

Ethnie	Homme	Femme	(%)
1) Touareg	9,050	10,149	74.49%
2) Arabe	744	691	5.57%
3) Peulh	1,543	1,935	13.49%
4) Sonrai	394	418	3.15%
5) Autres	342	509	3.30%



G. Départements d'origine

Départements	Homme	Femme	(%)
1) Rharous	3,197	3,438	25.74%
2) Gossi	3,013	3,394	24.86%
3) Douentza	535	713	4.84%
4) Gao	985	1,004	7.72%
5) Ntillit	2,300	2,563	18.87%
6) Tombouctou C	199	237	1.69%
7) Haire	345	498	3.27%
8) Autres	1,499	1,855	13.01%



CR : Enfant à risque, WR : Femme à risque, SP : Parent seul, ER : Personne âgée à risque, DS : Handicapé, SM : Condition Médicale sévère, SC : Enfant séparé et UC : Enfant non accompagné

Pour toute information, prière adresser vos requêtes à l'adresse suivante : bkfouim@unhcr.org

Synthèse des données des réfugiés au Burkina Faso par Site/Camp

A. Site/Camp				Ouagadougou (ville)				Bobo Dioulasso				Mentao						
Date	31-Oct-2019			31-Oct-2019			31-Oct-2019											
Effectif global	Familles			Familles			Familles											
Effectif global	268			94			490			143			6,879			1,603		
Nouveaux arrivés	-			-			-			-			-			-		
Enreg. In Situ	-			-			-			-			-			-		
Naissances	-			-			-			-			-			-		
Départs/Décès	-			-			-			-			-			36		
B. Démographie de la population du Site/Camp																		
Age	Homme			Femme			Homme			Femme			Homme			Femme		
0-4 ans	20			38			25			29			539			531		
5-11 ans	28			24			45			65			967			1,001		
12-17 ans	24			18			45			49			522			523		
18-59 ans	39			71			76			140			951			1,604		
60>=	1			5			8			8			126			115		
S.Total	112			156			199			291			3,105			3,774		
(%)	41.79%			58.21%			40.61%			59.39%			45.14%			54.86%		
G.Total	268			94			490			143			6,879			1,603		
C. Éducation & Tranche d'âge utile																		
a) Tranche d'âge utile (Kits hygiéniques *)																		
Age	Homme			Femme			Homme			Femme			Homme			Femme		
1-5 ans	22			36			26			27			660			627		
3-5 ans	14			24			17			14			434			386		
6-11 ans	22			19			43			60			812			867		
12-17 ans	24			18			45			49			522			523		
15-24 ans	20			36			41			58			510			623		
11-49 ans (*)	90			33.58%			183			37.35%			2,101			30.54%		
b) Scolarisations																		
Niveau	Homme			Femme			Homme			Femme			Homme			Femme		
Pré-scolaire	-			-			1			-			-			2		
Primaire	14			10			10			16			361			347		
Secondaire	5			9			18			19			47			43		
Universitaire	-			-			1			1			3			1		
Informel	2			-			1			2			11			5		
T.Brut	58.54%			33.33%			25.24%			39.36%			42.17%			8.61%		
T.Brut	0.00%			0.00%			0.65%			0.11%			0.24%			0.11%		
D. Besoins Spécifiques																		
Besoins spécifiques	Homme			Femme			Homme			Femme			Homme			Femme		
1) CR	1			1			1			5			40			32		
2) WR	-			48			-			38			-			442		
3) SP	1			4			-			49			14			226		
4) ER	1			1			4			9			43			49		
5) DS	2			4			4			6			53			62		
6) SM	1			2			4			8			19			24		
7) SC	7			4			9			25			54			44		
8) UC	-			3			-			-			-			-		
9) Autres	-			-			-			-			4			3		
Total	13			67			22			140			227			882		
(%)	29.85%			33.06%			16.12%			16.12%			16.12%			16.12%		
E. Occupations																		
Occupations	Homme			Femme			Homme			Femme			Homme			Femme		
1) Sans occupation	61			82			95			148			1,876			2,303		
2) Agent Ménage	-			13			-			39			-			635		
3) Éleveurs/Bergers	-			-			7			-			474			35		
4) Élèves/Étudiants	21			19			31			38			434			406		
5) Artisans	5			3			2			4			93			242		
6) Autres	25			39			64			62			228			153		
G.Total	112			156			199			291			3,105			3,774		
(%)	100.00%			100.00%			100.00%			100.00%			100.00%			100.00%		
F. Ethnies des réfugiés																		
Ethnies	Homme			Femme			Homme			Femme			Homme			Femme		
1) Touareg	17			21			76			89			2,353			2,779		
2) Arabe	2			7			8			13			98			102		
3) Peulh	3			5			51			91			261			409		
4) Sonrai	38			31			16			26			235			262		
5) Autres	52			92			48			72			158			222		
(%)	14.18%			33.67%			4.29%			28.98%			8.57%			24.49%		
G. Départements d'origine																		
Départements	Homme			Femme			Homme			Femme			Homme			Femme		
1) Tombouctou C	1			-			12			28			115			134		
2) Bamako (C1)	3			4			16			22			-			-		
3) Douentza	2			3			30			33			416			572		
4) Gao	41			36			12			18			205			222		
5) Rharous	2			4			12			15			696			778		
6) Gossi	6			9			15			17			761			904		
7) Haïre	-			-			4			11			247			337		
8) Autres	57			100			98			147			665			827		
(%)	0.37%			8.16%			7.76%			12.86%			3.62%			21.43%		
(%)	2.61%			7.76%			12.86%			6.21%			24.20%			8.49%		
(%)	1.87%			5.51%			6.53%			21.69%			21.69%			21.69%		
(%)	28.73%			5.00%			5.00%			5.00%			5.00%			5.00%		
(%)	2.24%			5.60%			3.06%			3.06%			3.06%			3.06%		
(%)	5.60%			58.58%			50.00%			50.00%			50.00%			50.00%		

CR : Enfant à risque, WR : Femme à risque, SP : Parent seul, ER : Personne âgée à risque, DS : Handicapé, SM : Condition Médicale sévère, SC : Enfant séparé et UC : Enfant non accompagné

Pour toute information, prière adresser vos requêtes à l'adresse suivante : bkfouim@unhcr.org

Synthèse des données des réfugiés au Burkina Faso par Site/Camp

A. Site/Camp				Goudébo			Hors-Camps (OUDALAN)			Hors-Camps (SOUM)		
Date	31-Oct-2019		Familles	31-Oct-2019		Familles	31-Oct-2019		Familles			
Effectif global	8,788		1,927	8,493		1,469	857		190			
Nouveaux arrivés	22		9	-		-	-		-			
Enreg. In Situ	2		-	-		-	-		-			
Naissances	-		64	-		-	-		-			
Départs/Décès	-		2	-		-	-		9			
B. Démographie de la population du Site/Camp												
Age	Homme		Femme	(%)	Homme		Femme	(%)	Homme		Femme	(%)
0-4 ans	777		723	17.07%	606		617	14.40%	54		39	10.85%
5-11 ans	1,105		1,139	25.53%	1,208		1,150	27.76%	118		164	32.91%
12-17 ans	744		699	16.42%	859		793	19.45%	73		78	17.62%
18-59 ans	1,364		1,903	37.18%	1,326		1,723	35.90%	107		197	35.47%
60>=	191		143	3.80%	112		99	2.48%	13		14	3.15%
S.Total	4,181		4,607	100.00%	4,111		4,382	100.00%	365		492	100.00%
(%)	47.58%		52.42%		48.40%		51.60%		42.59%		57.41%	
G.Total	8,788		1,927	Familles	8,493		1,469	Familles	857		190	Familles
C. Education & Tranche d'age utile												
a) Tranche d'age utile (Kits hygiéniques *)												
Age	Homme		Femme	(%)	Homme		Femme	(%)	Homme		Femme	(%)
1-5 ans	843		795	18.64%	788		803	18.73%	68		52	14.00%
3-5 ans	527		534	12.07%	590		601	14.02%	50		37	10.15%
6-11 ans	933		961	21.55%	1,026		964	23.43%	100		148	28.94%
12-17 ans	744		699	16.42%	859		793	19.45%	73		78	17.62%
15-24 ans	735		824	17.74%	867		784	19.44%	51		69	14.00%
11-49 ans (*)	-		2,563	29.16%	-		2,502	29.46%	-		281	32.79%
b) Scolarisations												
Niveau	Homme		Femme	T.Brut	Homme		Femme	T.Brut	Homme		Femme	T.Brut
Pré-scolaire	238		226	43.73%	3		2	0.42%	-		-	0.00%
Primaire	751		667	74.87%	246		133	19.05%	4		12	6.45%
Secondaire	34		6	2.77%	11		-	0.67%	1		-	0.66%
Universitaire	-		-	0.00%	2		-	0.04%	-		-	0.00%
Informel	14		7		25		5		3		-	
D. Besoins Spécifiques												
Besoins spécifiques	Homme		Femme	(%)	Homme		Femme	(%)	Homme		Femme	(%)
1) CR	62		67	1.47%	241		220	5.43%	2		1	0.35%
2) WR	-		223	2.54%	-		404	4.76%	-		61	7.12%
3) SP	18		361	4.31%	34		340	4.40%	3		27	3.50%
4) ER	66		59	1.42%	48		43	1.07%	4		7	1.28%
5) DS	75		77	1.73%	49		46	1.12%	6		6	1.40%
6) SM	31		32	0.72%	14		11	0.29%	1		1	0.23%
7) SC	66		88	1.75%	91		105	2.31%	4		8	1.40%
8) UC	2		5	0.08%	6		6	0.14%	-		-	0.00%
9) Autres	1		18	0.22%	-		6	0.07%	-		-	0.00%
Total	321		930	14.24%	483		1,181	19.59%	20		111	15.29%
E. Occupations												
Occupations	Homme		Femme	(%)	Homme		Femme	(%)	Homme		Femme	(%)
1) Sans occupation	1,686		1,883	40.61%	2,130		2,407	53.42%	248		332	67.68%
2) Agent Ménage	10		759	8.75%	11		1,463	17.36%	-		110	12.84%
3) Éleveurs/Bergers	1,060		44	12.56%	1,528		71	18.83%	79		9	10.27%
4) Élèves/Étudiants	1,037		906	22.11%	287		140	5.03%	8		12	2.33%
5) Artisans	59		870	10.57%	7		264	3.19%	-		13	1.52%
6) Autres	329		145	5.39%	148		37	2.18%	30		16	5.37%
G.Total	4,181		4,607	100.00%	4,111		4,382	100.00%	365		492	100.00%
F. Ethnies des réfugiés												
Ethnies	Homme		Femme	(%)	Homme		Femme	(%)	Homme		Femme	(%)
1) Touareg	3,451		3,794	82.44%	2,891		3,133	70.93%	262		333	69.43%
2) Arabe	72		65	1.56%	556		488	12.29%	8		16	2.80%
3) Peulh	618		706	15.07%	571		653	14.41%	39		71	12.84%
4) Sonrai	26		22	0.55%	60		61	1.42%	19		16	4.08%
5) Autres	14		20	0.39%	33		47	0.94%	37		56	10.85%
G. Départements d'origine												
Départements	Homme		Femme	(%)	Homme		Femme	(%)	Homme		Femme	(%)
1) Tombouctou C	24		24	0.55%	32		33	0.77%	15		18	3.85%
2) Ntillit	1,838		2,045	44.19%	454		509	11.34%	8		9	1.98%
3) Douentza	14		9	0.26%	6		7	0.15%	67		89	18.20%
4) Gao	500		538	11.81%	210		178	4.57%	17		12	3.38%
5) Rharous	375		379	8.58%	2,049		2,181	49.81%	63		81	16.80%
6) Gossi	1,011		1,112	24.16%	1,121		1,214	27.49%	99		138	27.65%
7) Haïre	37		60	1.10%	28		49	0.91%	29		41	8.17%
8) Autres	382		440	9.35%	211		211	4.97%	67		104	19.95%

CR : Enfant à risque, WR : Femme à risque, SP : Parent seul, ER : Personne âgée à risque, DS : Handicapé, SM : Condition Médicale sévère, SC : Enfant séparé et UC : Enfant non accompagné

Pour toute information, prière adresser vos requêtes à l'adresse suivante : bkfoim@unhcr.org