

# Synthèse Globale des données des réfugiés maliens au Burkina Faso

## A. Synthèse des données

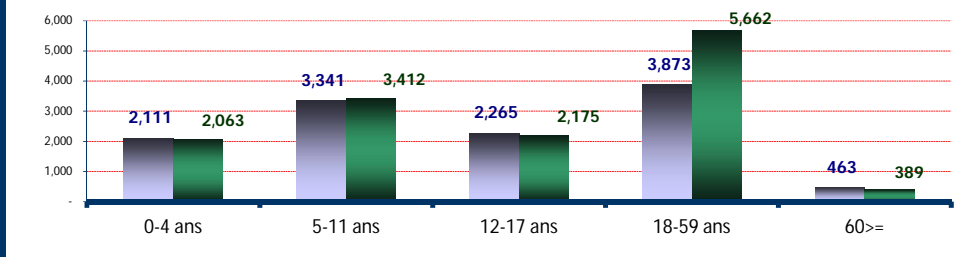
O: Officiel, S: Spontané, U: Urbain D/R: Dîpersed/Rural

	31-Jul-2019	Familles
Dernière MAJ		
Effectif global	25,754	5,421
Nouveaux arrivés	435	106
Enreg. In Situ	4	-
Naissances		66
Départs/Décès		1

Camp/Site	Individus	Camp/Site	Individus	Camp/Site	Individus
Goudébo(O)	8,576	Hors-Camp Oud (D/R)	8,579	Ouagadoug. (U)	268
Mentao (O)	7,067	Bobo-Diou.(U)	464	Hors-C Soum(D/R)	800

## B. Démographie de la pop. Actuelle

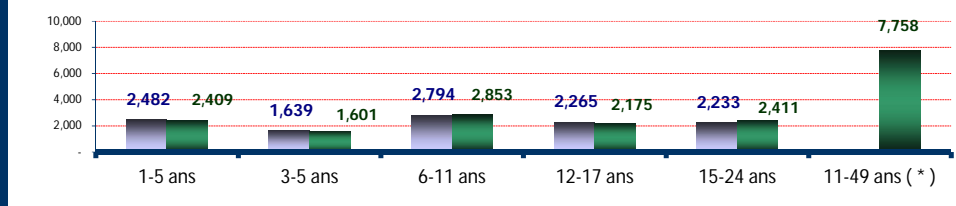
Age	Homme	Femme	(%)
0-4 ans	2,111	2,063	16.21%
5-11 ans	3,341	3,412	26.22%
12-17 ans	2,265	2,175	17.24%
18-59 ans	3,873	5,662	37.02%
60>=	463	389	3.31%
<b>S.Total</b>	<b>12,053</b>	<b>13,701</b>	<b>100%</b>
(%)	<b>46.80%</b>	<b>53.20%</b>	<b>Familles</b>
<b>G.Total</b>		<b>25,754</b>	<b>5,421</b>



## C. Education & Tranche d'age utile

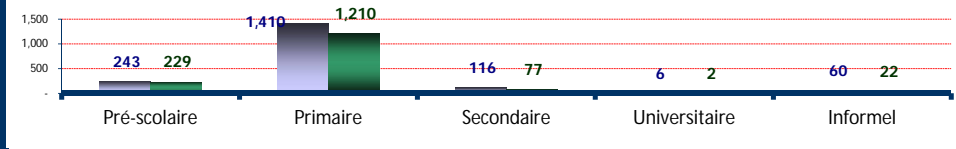
### a) Tranche d'age utile ( Kits hygiéniques \*)

Age	Homme	Femme	(%)
1-5 ans	2,482	2,409	18.99%
3-5 ans	1,639	1,601	12.58%
6-11 ans	2,794	2,853	21.93%
12-17 ans	2,265	2,175	17.24%
15-24 ans	2,233	2,411	18.03%
11-49 ans (*)		7,758	30.12%



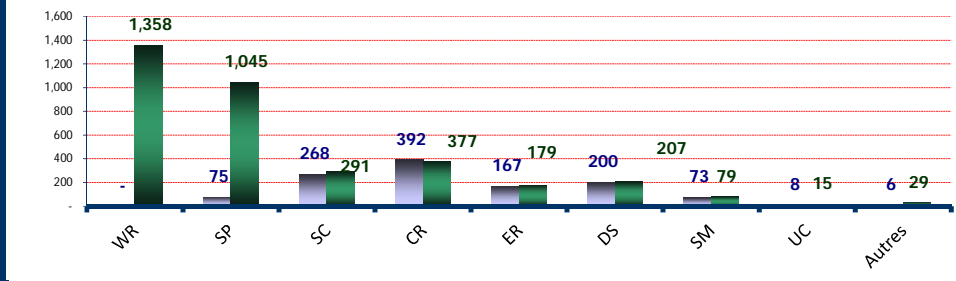
### b) Scolarisations

Niveau	Homme	Femme	T.Net
Pré-scolaire	243	229	9.65%
Primaire	1,410	1,210	80.86%
Secondaire	116	77	3.42%
Universitaire	6	2	0.06%
Informel	60	22	



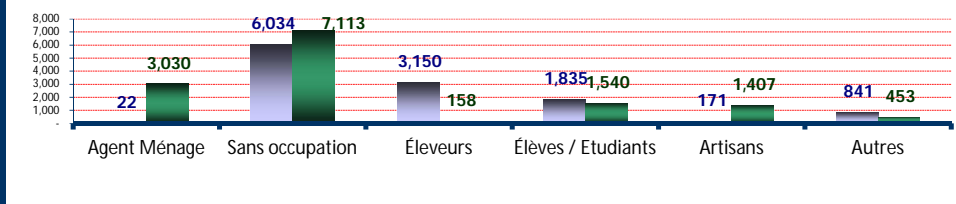
## D. Besoins Spécifiques

Besoins spécifiques	Homme	Femme	(%)
1) WR	-	1,358	5.27%
2) SP	75	1,045	4.35%
3) SC	268	291	2.17%
4) CR	392	377	2.99%
5) ER	167	179	1.34%
6) DS	200	207	1.58%
7) SM	73	79	0.59%
8) UC	8	15	0.09%
9) Autres	6	29	0.14%
<b>Total</b>	<b>1,189</b>	<b>3,580</b>	<b>18.52%</b>



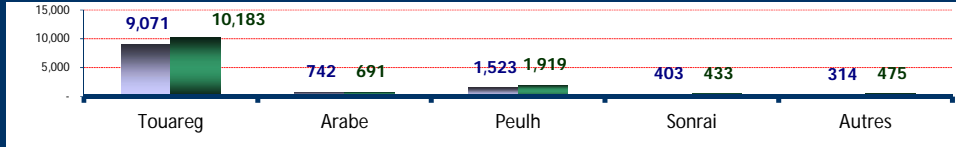
## E. Occupations

Occupations	Homme	Femme	(%)
1) Agent Ménage	22	3,030	11.85%
2) Sans occupation	6,034	7,113	51.05%
3) Éleveurs	3,150	158	12.84%
4) Élèves / Etudiants	1,835	1,540	13.10%
5) Artisans	171	1,407	6.13%
6) Autres	841	453	5.02%
<b>Total</b>	<b>12,053</b>	<b>13,701</b>	<b>100%</b>



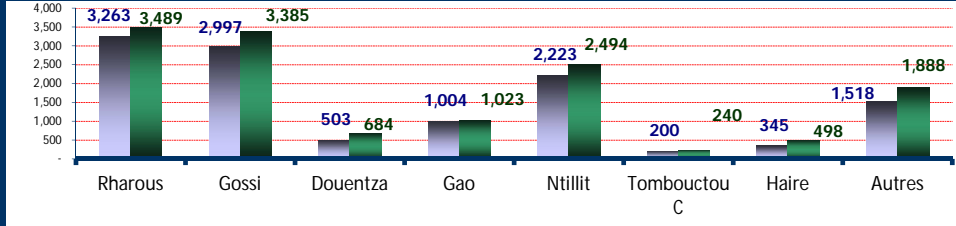
## F. Ethnie des réfugiés

Ethnie	Homme	Femme	(%)
1) Touareg	9,071	10,183	74.76%
2) Arabe	742	691	5.56%
3) Peulh	1,523	1,919	13.36%
4) Sonrai	403	433	3.25%
5) Autres	314	475	3.06%



## G. Départements d'origine

Départements	Homme	Femme	(%)
1) Rharous	3,263	3,489	26.22%
2) Gossi	2,997	3,385	24.78%
3) Douentza	503	684	4.61%
4) Gao	1,004	1,023	7.87%
5) Ntillit	2,223	2,494	18.32%
6) Tombouctou C	200	240	1.71%
7) Haïre	345	498	3.27%
8) Autres	1,518	1,888	13.23%



CR : Enfant à risque, WR : Femme à risque, SP : Parent seul, ER : Personne âgée à risque, DS : Handicapé, SM : Condition Médicale sévère, SC : Enfant séparé et UC : Enfant non accompagné

Pour toute information, prière adresser vos requêtes à l'adresse suivante : [bkfouim@unhcr.org](mailto:bkfouim@unhcr.org)

# Synthèse des données des réfugiés au Burkina Faso par Site/Camp

A. Site/Camp	Ouagadougou (ville)			Bobo Dioulasso			Mentao		
Date	31-Jul-2019	Familles		31-Jul-2019	Familles		31-Jul-2019	Familles	
Effectif global	268	94		464	142		7,067	1,637	
Nouveaux arrivés	141	-		44	13		248	91	
Enreg. In Situ	-	-		-	-		4	-	
Naissances	-	-		-	7		-	26	
Départs/Décès	-	-		-	-		-	1	

B. Démographie de la population du Site/Camp									
Age	Ouagadougou (ville)			Bobo Dioulasso			Mentao		
	Homme	Femme	(%)	Homme	Femme	(%)	Homme	Femme	(%)
0-4 ans	20	38	21.64%	23	27	10.78%	589	574	16.46%
5-11 ans	29	24	19.78%	45	61	22.84%	952	994	27.54%
12-17 ans	24	18	15.67%	39	47	18.53%	527	544	15.15%
18-59 ans	38	71	40.67%	70	136	44.40%	983	1,650	37.26%
60>=	1	5	2.24%	8	8	3.45%	135	119	3.59%
<b>S.Total</b>	<b>112</b>	<b>156</b>	<b>100.00%</b>	<b>185</b>	<b>279</b>	<b>100.00%</b>	<b>3,186</b>	<b>3,881</b>	<b>100.00%</b>
<b>(%)</b>	<b>41.79%</b>	<b>58.21%</b>	<b>Familles</b>	<b>39.87%</b>	<b>60.13%</b>	<b>Familles</b>	<b>45.08%</b>	<b>54.92%</b>	<b>Familles</b>
<b>G.Total</b>		<b>268</b>	<b>94</b>		<b>464</b>	<b>142</b>		<b>7,067</b>	<b>1,637</b>

C. Éducation & Tranche d'âge utile									
a) Tranche d'âge utile ( Kits hygiéniques * )									
Age	Ouagadougou (ville)			Bobo Dioulasso			Mentao		
	Homme	Femme	(%)	Homme	Femme	(%)	Homme	Femme	(%)
1-5 ans	22	34	20.90%	23	28	10.99%	682	646	18.79%
3-5 ans	15	23	14.18%	15	16	6.68%	447	396	11.93%
6-11 ans	22	19	15.30%	42	51	20.04%	793	849	23.23%
12-17 ans	24	18	15.67%	39	47	18.53%	527	544	15.15%
15-24 ans	21	37	21.64%	35	57	19.83%	528	647	16.63%
11-49 ans ( * )		90	33.58%		177	38.15%		2,168	30.68%

b) Scolarisations									
Niveau	Ouagadougou (ville)			Bobo Dioulasso			Mentao		
	Homme	Femme	T.Brut	Homme	Femme	T.Brut	Homme	Femme	T.Brut
Pré-scolaire	-	-	0.00%	1	-	3.23%	1	2	0.36%
Primaire	14	10	58.54%	11	14	26.88%	368	370	44.95%
Secondaire	5	9	33.33%	17	19	41.86%	48	43	8.50%
Universitaire	-	-	0.00%	1	1	0.68%	3	1	0.11%
Informel	2	-		1	2		15	8	

D. Besoins Spécifiques									
Besoins spécifiques	Ouagadougou (ville)			Bobo Dioulasso			Mentao		
	Homme	Femme	(%)	Homme	Femme	(%)	Homme	Femme	(%)
1) CR	1	1	0.75%	2	7	1.94%	62	55	1.66%
2) WR	-	48	17.91%	-	40	8.62%	-	581	8.22%
3) SP	1	4	1.87%	-	49	10.56%	19	265	4.02%
4) ER	1	1	0.75%	4	9	2.80%	44	52	1.36%
5) DS	2	4	2.24%	4	6	2.16%	67	71	1.95%
6) SM	1	2	1.12%	5	8	2.80%	23	26	0.69%
7) SC	7	4	4.10%	11	28	8.41%	76	56	1.87%
8) UC	-	3	1.12%	-	-	0.00%	-	1	0.01%
9) Autres	-	-	0.00%	-	-	0.00%	5	5	0.14%
<b>Total</b>	<b>13</b>	<b>67</b>	<b>29.85%</b>	<b>26</b>	<b>147</b>	<b>37.28%</b>	<b>296</b>	<b>1,112</b>	<b>19.92%</b>

E. Occupations									
Occupations	Ouagadougou (ville)			Bobo Dioulasso			Mentao		
	Homme	Femme	(%)	Homme	Femme	(%)	Homme	Femme	(%)
1) Sans occupation	61	82	53.36%	88	141	49.35%	1,909	2,355	60.34%
2) Agent Ménage	-	13	4.85%	-	36	7.76%	-	657	9.30%
3) Éleveurs/Bergers	-	-	0.00%	-	-	0.00%	492	35	7.46%
4) Élèves/Étudiants	21	19	14.93%	31	36	14.44%	435	424	12.16%
5) Artisans	5	3	2.99%	2	4	1.29%	98	251	4.94%
6) Autres	25	39	23.88%	64	62	27.16%	252	159	5.82%
<b>G.Total</b>	<b>112</b>	<b>156</b>	<b>100.00%</b>	<b>185</b>	<b>279</b>	<b>100.00%</b>	<b>3,186</b>	<b>3,881</b>	<b>100.00%</b>

F. Ethnies des réfugiés									
Ethnies	Ouagadougou (ville)			Bobo Dioulasso			Mentao		
	Homme	Femme	(%)	Homme	Femme	(%)	Homme	Femme	(%)
1) Touareg	17	21	14.18%	62	77	29.96%	2,427	2,863	74.85%
2) Arabe	2	7	3.36%	8	13	4.53%	97	102	2.82%
3) Peulh	3	5	2.99%	51	91	30.60%	259	406	9.41%
4) Sonrai	38	31	25.75%	16	26	9.05%	240	268	7.19%
5) Autres	52	92	53.73%	48	72	25.86%	163	242	5.73%

G. Départements d'origine									
Départements	Ouagadougou (ville)			Bobo Dioulasso			Mentao		
	Homme	Femme	(%)	Homme	Femme	(%)	Homme	Femme	(%)
1) Tombouctou C	1	-	0.37%	12	28	8.62%	116	137	3.58%
2) Bamako (C1)	3	4	2.61%	18	22	8.62%	-	-	0.00%
3) Douentza	2	3	1.87%	30	33	13.58%	414	575	13.99%
4) Gao	41	36	28.73%	12	18	6.47%	204	219	5.99%
5) Rharous	2	4	2.24%	6	14	4.31%	734	800	21.71%
6) Gossi	6	9	5.60%	5	6	2.37%	774	934	24.17%
7) Haïre	-	-	0.00%	4	11	3.23%	247	337	8.26%
8) Autres	57	100	58.58%	98	147	52.80%	697	879	22.30%

CR : Enfant à risque, WR : Femme à risque, SP : Parent seul, ER : Personne âgée à risque, DS : Handicapé, SM : Condition Médicale sévère, SC : Enfant séparé et UC : Enfant non accompagné

Pour toute information, prière adresser vos requêtes à l'adresse suivante : [bkfouim@unhcr.org](mailto:bkfouim@unhcr.org)

# Synthèse des données des réfugiés au Burkina Faso par Site/Camp

A. Site/Camp	Goudébo			Hors-Camps (OUDALAN)			Hors-Camps (SOUM)		
Date	31-Jul-2019	Familles		31-Jul-2019	Familles		31-Jul-2019	Familles	
Effectif global	8,576	1,886		8,579	1,483		800	179	
Nouveaux arrivés	-	-		-	-		2	2	
Enreg. In Situ	-	-		-	-		-	-	
Naissances	-	33		-	-		-	-	
Départs/Décès	-	-		-	-		-	-	

B. Démographie de la population du Site/Camp	Goudébo			Hors-Camps (OUDALAN)			Hors-Camps (SOUM)		
Age	Homme	Femme	(%)	Homme	Femme	(%)	Homme	Femme	(%)
0-4 ans	757	712	17.13%	673	677	15.74%	49	35	10.50%
5-11 ans	1,049	1,076	24.78%	1,162	1,108	26.46%	104	149	31.63%
12-17 ans	739	694	16.71%	868	796	19.40%	68	76	18.00%
18-59 ans	1,336	1,881	37.51%	1,340	1,740	35.90%	106	184	36.25%
60>=	190	142	3.87%	115	100	2.51%	14	15	3.63%
<b>S.Total</b>	<b>4,071</b>	<b>4,505</b>	<b>100.00%</b>	<b>4,158</b>	<b>4,421</b>	<b>100.00%</b>	<b>341</b>	<b>459</b>	<b>100.00%</b>
<b>(%)</b>	<b>47.47%</b>	<b>52.53%</b>	<b>Familles</b>	<b>48.47%</b>	<b>51.53%</b>	<b>Familles</b>	<b>42.63%</b>	<b>57.38%</b>	<b>Familles</b>
<b>G.Total</b>	<b>8,576</b>		<b>1,886</b>	<b>8,579</b>		<b>1,483</b>	<b>800</b>		<b>179</b>

C. Education & Tranche d'age utile	Goudébo			Hors-Camps (OUDALAN)			Hors-Camps (SOUM)		
a) Tranche d'age utile ( Kits hygiéniques * )	Homme	Femme	(%)	Homme	Femme	(%)	Homme	Femme	(%)
1-5 ans	845	779	18.94%	855	873	20.14%	55	49	13.00%
3-5 ans	517	523	12.13%	602	606	14.08%	43	37	10.00%
6-11 ans	872	899	20.65%	972	903	21.86%	93	132	28.13%
12-17 ans	739	694	16.71%	868	796	19.40%	68	76	18.00%
15-24 ans	724	812	17.91%	879	790	19.45%	46	68	14.25%
11-49 ans ( * )	-	2,536	29.57%	-	2,522	29.40%	-	265	33.13%

b) Scolarisations	Goudébo			Hors-Camps (OUDALAN)			Hors-Camps (SOUM)		
Niveau	Homme	Femme	T.Brut	Homme	Femme	T.Brut	Homme	Femme	T.Brut
Pré-scolaire	238	225	44.52%	3	2	0.41%	-	-	0.00%
Primaire	755	668	80.35%	249	134	20.43%	13	14	12.00%
Secondaire	34	6	2.79%	11	-	0.66%	1	-	0.69%
Universitaire	-	-	0.00%	2	-	0.04%	-	-	0.00%
Informel	14	7	-	25	5	-	3	-	-

D. Besoins Spécifiques	Goudébo			Hors-Camps (OUDALAN)			Hors-Camps (SOUM)		
Besoins spécifiques	Homme	Femme	(%)	Homme	Femme	(%)	Homme	Femme	(%)
1) CR	67	74	1.64%	258	239	5.79%	2	1	0.38%
2) WR	-	222	2.59%	-	404	4.71%	-	63	7.88%
3) SP	18	358	4.38%	34	341	4.37%	3	28	3.88%
4) ER	65	61	1.47%	49	48	1.13%	4	8	1.50%
5) DS	70	74	1.68%	50	47	1.13%	7	5	1.50%
6) SM	29	31	0.70%	14	11	0.29%	1	1	0.25%
7) SC	72	83	1.81%	98	112	2.45%	4	8	1.50%
8) UC	2	5	0.08%	6	6	0.14%	-	-	0.00%
9) Autres	1	18	0.22%	-	6	0.07%	-	-	0.00%
<b>Total</b>	<b>324</b>	<b>926</b>	<b>14.58%</b>	<b>509</b>	<b>1,214</b>	<b>20.08%</b>	<b>21</b>	<b>114</b>	<b>16.88%</b>

E. Occupations	Goudébo			Hors-Camps (OUDALAN)			Hors-Camps (SOUM)		
Occupations	Homme	Femme	(%)	Homme	Femme	(%)	Homme	Femme	(%)
1) Sans occupation	1,595	1,796	39.54%	2,158	2,429	53.47%	223	310	66.63%
2) Agent Ménage	10	748	8.84%	12	1,473	17.31%	-	103	12.88%
3) Éleveurs/Bergers	1,039	43	12.62%	1,540	71	18.78%	79	9	11.00%
4) Élèves/Étudiants	1,041	906	22.70%	290	141	5.02%	17	14	3.88%
5) Artisans	59	867	10.80%	7	268	3.21%	-	14	1.75%
6) Autres	327	145	5.50%	151	39	2.21%	22	9	3.88%
<b>G.Total</b>	<b>4,071</b>	<b>4,505</b>	<b>100.00%</b>	<b>4,158</b>	<b>4,421</b>	<b>100.00%</b>	<b>341</b>	<b>459</b>	<b>100.00%</b>

F. Ethnies des réfugiés	Goudébo			Hors-Camps (OUDALAN)			Hors-Camps (SOUM)		
Ethnies	Homme	Femme	(%)	Homme	Femme	(%)	Homme	Femme	(%)
1) Touareg	3,360	3,708	82.42%	2,933	3,170	71.14%	272	344	77.00%
2) Arabe	71	65	1.59%	556	488	12.17%	8	16	3.00%
3) Peulh	600	693	15.08%	571	653	14.27%	39	71	13.75%
4) Sonrai	26	21	0.55%	65	63	1.49%	18	24	5.25%
5) Autres	14	18	0.37%	33	47	0.93%	4	4	1.00%

G. Départements d'origine	Goudébo			Hors-Camps (OUDALAN)			Hors-Camps (SOUM)		
Départements	Homme	Femme	(%)	Homme	Femme	(%)	Homme	Femme	(%)
1) Tombouctou C	24	24	0.56%	32	33	0.76%	15	18	4.13%
2) Ntillit	1,761	1,976	43.58%	454	509	11.23%	8	9	2.13%
3) Douentza	15	9	0.28%	6	7	0.15%	36	57	11.63%
4) Gao	518	559	12.56%	212	179	4.56%	17	12	3.63%
5) Rharous	376	383	8.85%	2,076	2,204	49.89%	69	84	19.13%
6) Gossi	983	1,075	24.00%	1,129	1,223	27.42%	100	138	29.75%
7) Haïre	37	60	1.13%	28	49	0.90%	29	41	8.75%
8) Autres	357	419	9.05%	221	217	5.11%	67	100	20.88%

CR : Enfant à risque, WR : Femme à risque, SP : Parent seul, ER : Personne âgée à risque, DS : Handicapé, SM : Condition Médicale sévère, SC : Enfant séparé et UC : Enfant non accompagné

Pour toute information, prière adresser vos requêtes à l'adresse suivante : [bkfouim@unhcr.org](mailto:bkfouim@unhcr.org)