

Synthèse Globale des données des réfugiés maliens au Burkina Faso

A. Synthèse des données

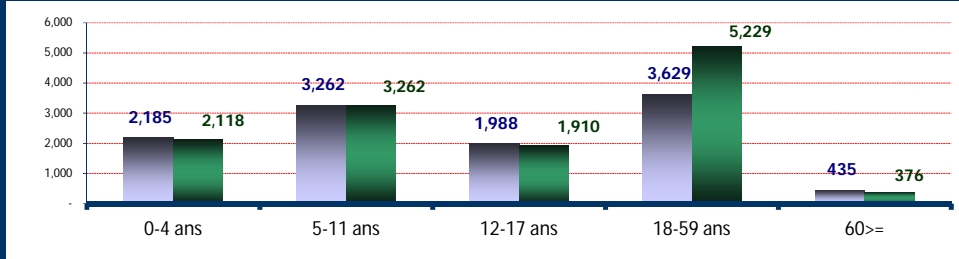
O: Officiel, S: Spontané, U: Urbain D/R: Dîpersed/Rural

	31-Aug-2018	Familles
Dernière MAJ		
Effectif global	24,394	5,204
Nouveaux arrivés	1	130
Enreg. In Situ	2	-
Naissances		24
Départs/Décès		184

Camp/Site	Individus	Camp/Site	Individus	Camp/Site	Individus
Goudébo(O)	7,843	Hors-Camp Oud (D/R)	8,735	Ouagadougou. (U)	117
Mentao (O)	6,494	Bobo-Diou.(U)	402	Hors-C Soum(D/R)	803

B. Démographie de la pop. Actuelle

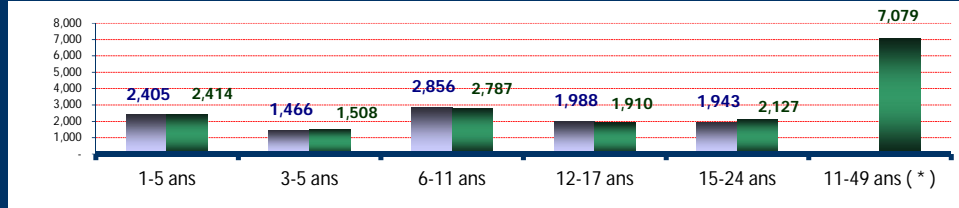
Age	Homme	Femme	(%)
0-4 ans	2,185	2,118	17.64%
5-11 ans	3,262	3,262	26.74%
12-17 ans	1,988	1,910	15.98%
18-59 ans	3,629	5,229	36.31%
60>=	435	376	3.32%
S.Total	11,499	12,895	100%
(%)	47.14%	52.86%	Familles
G.Total		24,394	5,204



C. Education & Tranche d'age utile

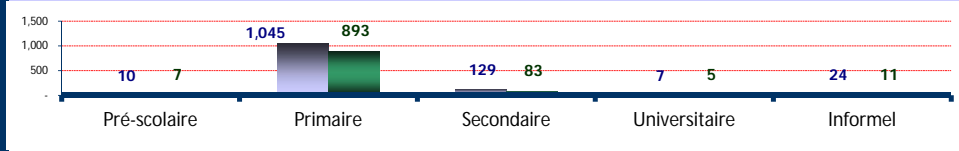
a) Tranche d'age utile (Kits hygiéniques *)

Age	Homme	Femme	(%)
1-5 ans	2,405	2,414	19.75%
3-5 ans	1,466	1,508	12.19%
6-11 ans	2,856	2,787	23.13%
12-17 ans	1,988	1,910	15.98%
15-24 ans	1,943	2,127	16.68%
11-49 ans (*)		7,079	29.02%



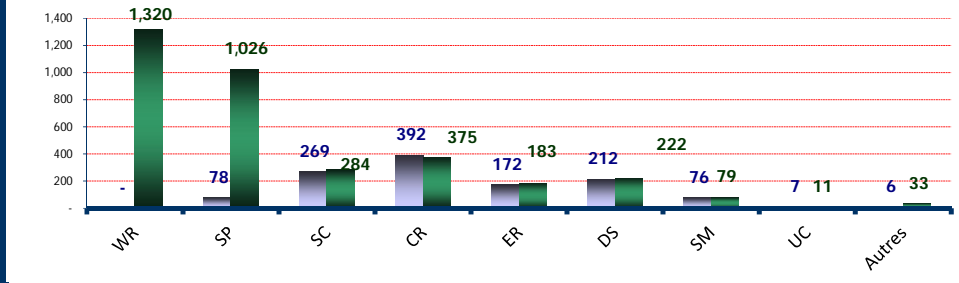
b) Scolarisations

Niveau	Homme	Femme	T.Net
Pré-scolaire	10	7	0.35%
Primaire	1,045	893	65.16%
Secondaire	129	83	3.76%
Universitaire	7	5	0.09%
Informel	24	11	



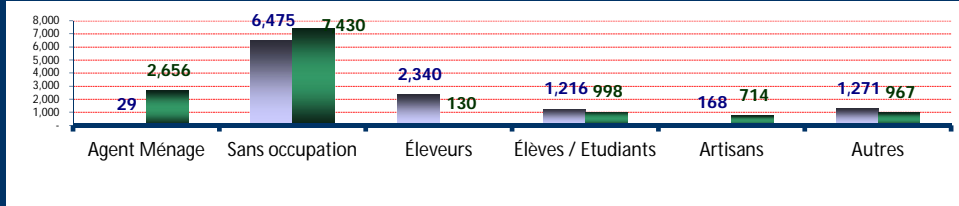
D. Besoins Spécifiques

Besoins spécifiques	Homme	Femme	(%)
1) WR	-	1,320	5.41%
2) SP	78	1,026	4.53%
3) SC	269	284	2.27%
4) CR	392	375	3.14%
5) ER	172	183	1.46%
6) DS	212	222	1.78%
7) SM	76	79	0.64%
8) UC	7	11	0.07%
9) Autres	6	33	0.16%
Total	1,212	3,533	19.45%




E. Occupations

Occupations	Homme	Femme	(%)
1) Agent Ménage	29	2,656	11.01%
2) Sans occupation	6,475	7,430	57.00%
3) Éleveurs	2,340	130	10.13%
4) Élèves / Etudiants	1,216	998	9.08%
5) Artisans	168	714	3.62%
6) Autres	1,271	967	9.17%
Total	11,499	12,895	100%



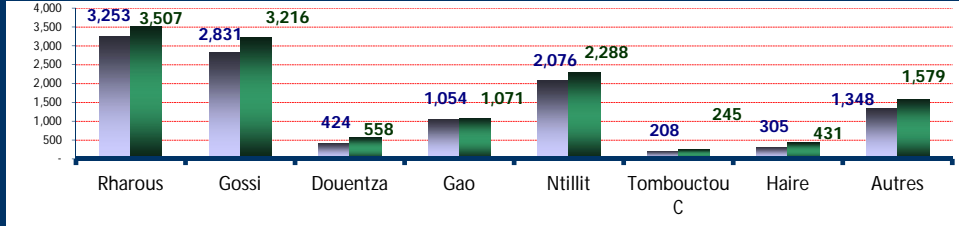
F. Ethnie des réfugiés

Ethnie	Homme	Femme	(%)
1) Touareg	8,809	9,886	76.64%
2) Arabe	725	673	5.73%
3) Peulh	1,406	1,713	12.79%
4) Sonrai	359	365	2.97%
5) Autres	200	258	1.88%



G. Départements d'origine

Départements	Homme	Femme	(%)
1) Rharous	3,253	3,507	27.71%
2) Gossi	2,831	3,216	24.79%
3) Douentza	424	558	4.03%
4) Gao	1,054	1,071	8.71%
5) Ntillit	2,076	2,288	17.89%
6) Tombouctou C	208	245	1.86%
7) Haïre	305	431	3.02%
8) Autres	1,348	1,579	12.00%



Synthèse des données des réfugiés au Burkina Faso par Site/Camp

A. Site/Camp	Ouagadougou (ville)			Bobo Dioulasso			Mentao		
Date	31-Aug-2018	Familles		31-Aug-2018	Familles		31-Aug-2018	Familles	
Effectif global	117	46		402	125		6,494	1,530	
Nouveaux arrivés	-	-		-	-		-	124	
Enreg. In Situ	-	-		-	-		-	-	
Naissances	-	-		-	-		-	21	
Départs/Décès	-	-		-	-		-	151	

B. Démographie de la population du Site/Camp										
Age	Homme			Femme			Famille (%)			
0-4 ans	2	6	6.84%	20	18	9.45%	576	540	17.19%	
5-11 ans	16	6	18.80%	42	59	25.12%	873	929	27.75%	
12-17 ans	12	12	20.51%	32	43	18.66%	459	455	14.07%	
18-59 ans	28	31	50.43%	59	117	43.78%	917	1,491	37.08%	
60>=	1	3	3.42%	6	6	2.99%	135	119	3.91%	
S.Total	59	58	100.00%	159	243	100.00%	2,960	3,534	100.00%	
(%)	50.43%	49.57%	Familles	39.55%	60.45%	Familles	45.58%	54.42%	Familles	
G.Total	117			402			6,494			1,530

C. Éducation & Tranche d'âge utile									
a) Tranche d'âge utile (Kits hygiéniques *)									
Age	Homme			Femme			Famille (%)		
1-5 ans	5	6	9.40%	23	24	11.69%	626	594	18.79%
3-5 ans	4	1	4.27%	15	16	7.71%	388	390	11.98%
6-11 ans	13	6	16.24%	35	51	21.39%	761	788	23.85%
12-17 ans	12	12	20.51%	32	43	18.66%	459	455	14.07%
15-24 ans	13	15	23.93%	32	43	18.66%	457	557	15.61%
11-49 ans (*)		43	36.75%		157	39.05%		1,924	29.63%

b) Scolarisations									
Niveau	Homme			Femme			T.Net		
Pré-scolaire	-	-	0.00%	-	-	0.00%	2	2	0.51%
Primaire	13	8	110.53%	10	14	27.91%	400	381	50.42%
Secondaire	5	9	58.33%	17	19	48.00%	52	46	10.72%
Universitaire	-	-	0.00%	1	1	0.80%	3	3	0.18%
Informel	1			1	2		13	7	

D. Besoins Spécifiques									
Besoins spécifiques	Homme			Femme			Famille (%)		
1) CR	1	-	0.85%	1	5	1.49%	65	56	1.86%
2) WR	-	7	5.98%	-	24	5.97%	-	573	8.82%
3) SP	-	2	1.71%	-	38	9.45%	20	260	4.31%
4) ER	1	-	0.85%	4	7	2.74%	44	50	1.45%
5) DS	1	1	1.71%	3	5	1.99%	65	68	2.05%
6) SM	1	1	1.71%	2	7	2.24%	23	26	0.75%
7) SC	2	-	1.71%	9	19	6.97%	77	55	2.03%
8) UC	-	-	0.00%	-	-	0.00%	-	1	0.02%
9) Autres	-	-	0.00%	-	-	0.00%	5	5	0.15%
Total	6	11	14.53%	19	105	30.85%	299	1,094	21.45%

E. Occupations									
Occupations	Homme			Femme			Famille (%)		
1) Sans occupation	20	25	38.46%	82	120	50.25%	1,713	2,032	57.67%
2) Agent Ménage	-	7	5.98%	-	24	5.97%	7	638	9.93%
3) Éleveurs/Bergers	-	-	0.00%	-	-	0.00%	466	36	7.73%
4) Élèves/Étudiants	20	17	31.62%	29	36	16.17%	470	438	13.98%
5) Artisans	4	3	5.98%	2	4	1.49%	95	253	5.36%
6) Autres	15	6	17.95%	46	59	26.12%	209	137	5.33%
G.Total	59	58	100.00%	159	243	100.00%	2,960	3,534	100.00%

F. Ethnies des réfugiés									
Ethnies	Homme			Femme			Famille (%)		
1) Touareg	17	20	31.62%	58	73	32.59%	2,350	2,773	78.89%
2) Arabe	-	-	0.00%	7	13	4.98%	108	108	3.33%
3) Peulh	3	5	6.84%	35	64	24.63%	225	338	8.67%
4) Sonrai	38	31	58.97%	16	26	10.45%	194	214	6.28%
5) Autres	1	2	2.56%	43	67	27.36%	83	101	2.83%

G. Départements d'origine									
Départements	Homme			Femme			Famille (%)		
1) Tombouctou C	1	-	0.85%	12	28	9.95%	125	142	4.11%
2) Bamako (C1)	3	4	5.98%	18	22	9.95%	9	10	0.29%
3) Douentza	2	3	4.27%	30	31	15.17%	341	461	12.35%
4) Gao	41	36	65.81%	5	6	2.74%	205	218	6.51%
5) Rharous	2	3	4.27%	6	14	4.98%	714	811	23.48%
6) Gossi	4	2	5.13%	2	5	1.74%	723	873	24.58%
7) Haïre	-	-	0.00%	3	11	3.48%	209	271	7.39%
8) Autres	6	10	13.68%	83	126	51.99%	634	748	21.28%

CR : Enfant à risque, WR : Femme à risque, SP : Parent seul, ER : Personne âgée à risque, DS : Handicapé, SM : Condition Médicale sévère, SC : Enfant séparé et UC : Enfant non accompagné

Pour toute information, prière adresser vos requêtes à l'adresse suivante : bkfouim@unhcr.org

Synthèse des données des réfugiés au Burkina Faso par Site/Camp

A. Site/Camp	Goudébo		Hors-Camps (OUDALAN)		Hors-Camps (SOUM)	
Date	31-Aug-2018	Familles	31-Aug-2018	Familles	31-Aug-2018	Familles
Effectif global	7,843	1,780	8,735	1,540	803	183
Nouveaux arrivés	1	1	-	-	-	5
Enreg. In Situ	2	-	-	-	-	-
Naissances	-	1	-	-	-	2
Départs/Décès	-	32	-	-	-	1

B. Démographie de la population du Site/Camp	Goudébo			Hors-Camps (OUDALAN)			Hors-Camps (SOUM)		
Age	Homme	Femme	(%)	Homme	Femme	(%)	Homme	Femme	(%)
0-4 ans	711	679	17.72%	826	833	18.99%	50	42	11.46%
5-11 ans	1,018	1,009	25.84%	1,199	1,110	26.43%	114	149	32.75%
12-17 ans	629	589	15.53%	798	742	17.63%	58	69	15.82%
18-59 ans	1,195	1,709	37.03%	1,314	1,703	34.54%	116	178	36.61%
60>=	167	137	3.88%	112	98	2.40%	14	13	3.36%
S.Total	3,720	4,123	100.00%	4,249	4,486	100.00%	352	451	100.00%
(%)	47.43%	52.57%	Familles	48.64%	51.36%	Familles	43.84%	56.16%	Familles
G.Total	7,843		1,780	8,735		1,540	803		183

C. Education & Tranche d'age utile	Goudébo			Hors-Camps (OUDALAN)			Hors-Camps (SOUM)		
a) Tranche d'age utile (Kits hygiéniques *)	Homme	Femme	(%)	Homme	Femme	(%)	Homme	Femme	(%)
1-5 ans	734	738	18.77%	957	991	22.30%	60	61	15.07%
3-5 ans	446	457	11.51%	575	596	13.41%	38	48	10.71%
6-11 ans	898	883	22.71%	1,047	932	22.66%	102	127	28.52%
12-17 ans	629	589	15.53%	798	742	17.63%	58	69	15.82%
15-24 ans	621	698	16.82%	773	753	17.47%	47	61	13.45%
11-49 ans (*)	-	2,269	28.93%	-	2,444	27.98%	-	242	30.14%

b) Scolarisations	Goudébo			Hors-Camps (OUDALAN)			Hors-Camps (SOUM)		
Niveau	Homme	Femme	T.Net	Homme	Femme	T.Net	Homme	Femme	T.Net
Pré-scolaire	8	5	1.44%	-	-	0.00%	-	-	0.00%
Primaire	518	416	52.44%	91	60	7.63%	13	14	11.79%
Secondaire	42	6	3.94%	12	3	0.97%	1	-	0.79%
Universitaire	1	1	0.05%	2	-	0.04%	-	-	0.00%
Informel	4	-	-	1	2	-	4	-	-

D. Besoins Spécifiques	Goudébo			Hors-Camps (OUDALAN)			Hors-Camps (SOUM)		
Besoins spécifiques	Homme	Femme	(%)	Homme	Femme	(%)	Homme	Femme	(%)
1) CR	56	63	1.52%	267	249	5.91%	2	2	0.50%
2) WR	-	219	2.79%	-	422	4.83%	-	75	9.34%
3) SP	18	351	4.70%	35	346	4.36%	5	29	4.23%
4) ER	63	66	1.64%	56	52	1.24%	4	8	1.49%
5) DS	79	90	2.15%	56	52	1.24%	8	6	1.74%
6) SM	34	33	0.85%	14	11	0.29%	2	1	0.37%
7) SC	72	84	1.99%	103	116	2.51%	6	10	1.99%
8) UC	1	4	0.06%	6	6	0.14%	-	-	0.00%
9) Autres	1	22	0.29%	-	6	0.07%	-	-	0.00%
Total	324	932	16.01%	537	1,260	20.57%	27	131	19.68%

E. Occupations	Goudébo			Hors-Camps (OUDALAN)			Hors-Camps (SOUM)		
Occupations	Homme	Femme	(%)	Homme	Femme	(%)	Homme	Femme	(%)
1) Sans occupation	2,057	2,378	56.55%	2,375	2,568	56.59%	228	307	66.63%
2) Agent Ménage	12	766	9.92%	10	1,120	12.94%	-	101	12.58%
3) Éleveurs/Bergers	727	37	9.74%	1,066	49	12.76%	81	8	11.08%
4) Élèves/Étudiants	573	428	12.76%	106	65	1.96%	18	14	3.99%
5) Artisans	53	360	5.27%	13	78	1.04%	1	16	2.12%
6) Autres	298	154	5.76%	679	606	14.71%	24	5	3.61%
G.Total	3,720	4,123	100.00%	4,249	4,486	100.00%	352	451	100.00%

F. Ethnies des réfugiés	Goudébo			Hors-Camps (OUDALAN)			Hors-Camps (SOUM)		
Ethnies	Homme	Femme	(%)	Homme	Femme	(%)	Homme	Femme	(%)
1) Touareg	3,113	3,457	83.77%	2,998	3,221	71.20%	273	342	76.59%
2) Arabe	65	66	1.67%	537	470	11.53%	8	16	2.99%
3) Peulh	501	563	13.57%	595	672	14.50%	47	71	14.69%
4) Sonrai	24	18	0.54%	68	60	1.47%	19	16	4.36%
5) Autres	17	19	0.46%	51	63	1.31%	5	6	1.37%

G. Départements d'origine	Goudébo			Hors-Camps (OUDALAN)			Hors-Camps (SOUM)		
Départements	Homme	Femme	(%)	Homme	Femme	(%)	Homme	Femme	(%)
1) Tombouctou C	22	23	0.57%	32	33	0.74%	16	19	4.36%
2) Ntillit	1,581	1,745	42.41%	487	534	11.69%	8	9	2.12%
3) Douentza	8	3	0.14%	6	7	0.15%	37	53	11.21%
4) Gao	566	618	15.10%	218	180	4.56%	19	13	3.99%
5) Rharous	345	342	8.76%	2,117	2,250	49.99%	69	87	19.43%
6) Gossi	863	979	23.49%	1,138	1,216	26.95%	101	141	30.14%
7) Haïre	37	60	1.24%	27	49	0.87%	29	40	8.59%
8) Autres	298	353	8.30%	224	217	5.05%	73	89	20.17%

CR : Enfant à risque, WR : Femme à risque, SP : Parent seul, ER : Personne âgée à risque, DS : Handicapé, SM : Condition Médicale sévère, SC : Enfant séparé et UC : Enfant non accompagné

Pour toute information, prière adresser vos requêtes à l'adresse suivante : bkfoim@unhcr.org