

Synthèse Globale des données des réfugiés maliens au Niger



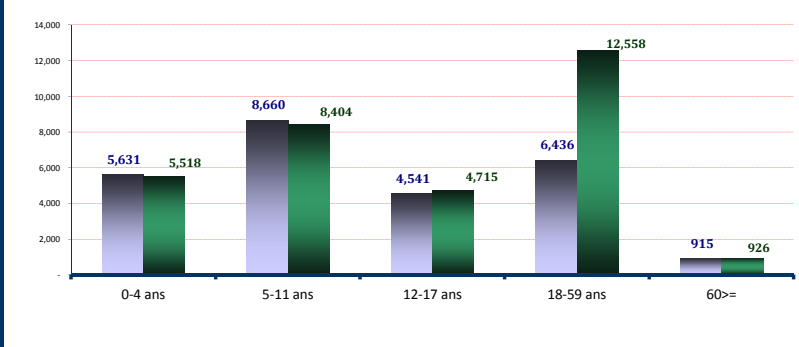
A. Synthèse des données

Dernière MAJ	31-Aug-2018	Familles
Effectif global	58,304	11,975

Camp	Individus	O: Officiel, U: Urbain		Individus	ZAR	Individus
		Urbain	ZAR			
Abala (O)	16,075	Niamey (U)	3,811	Intikane (O)		18,781
Mangaize (O)	8,019	Ayerou ville (U)	504			
Tabareybarey (O)	11,114					

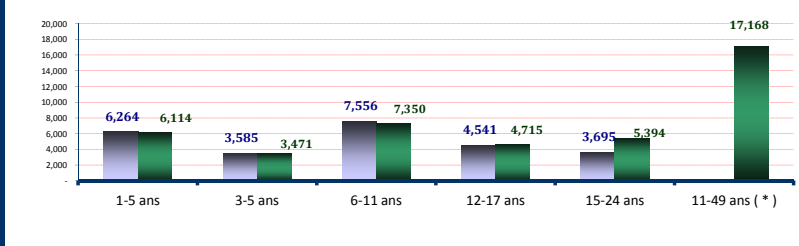
B. Démographie de la pop. Actuelle

Age	Homme		Femme		Familles
	Individus	(%)	Individus	(%)	
0-4 ans	5,631	19.12%	5,518	19.12%	
5-11 ans	8,660	29.27%	8,404	29.27%	
12-17 ans	4,541	15.88%	4,715	15.88%	
18-59 ans	6,436	32.58%	12,558	32.58%	
60>=	915	3.16%	926	3.16%	
S.Total	26,183		32,121	100.00%	
(%)	44.91%		55.09%		
G.Total			58,304		11,975



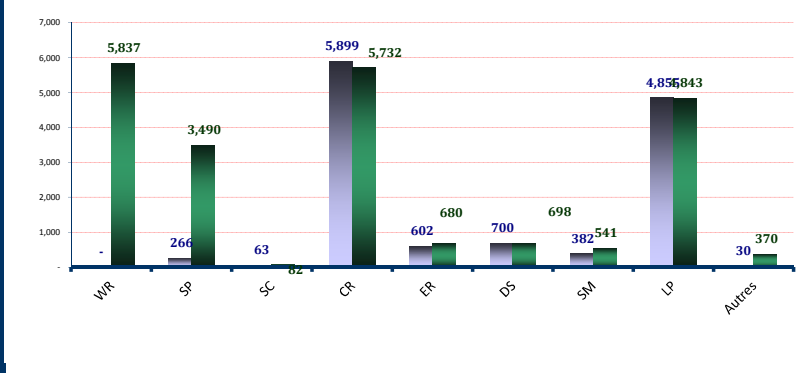
B. Tranche d'âge utile (Kits hygiéniques *)

Age	Homme		Femme		Familles
	Individus	(%)	Individus	(%)	
1-5 ans	6,264	21.23%	6,114	21.23%	
3-5 ans	3,585	12.10%	3,471	12.10%	
6-11 ans	7,556	25.57%	7,350	25.57%	
12-17 ans	4,541	15.88%	4,715	15.88%	
15-24 ans	3,695	15.59%	5,394	15.59%	
11-49 ans (*)			17,168	29.45%	



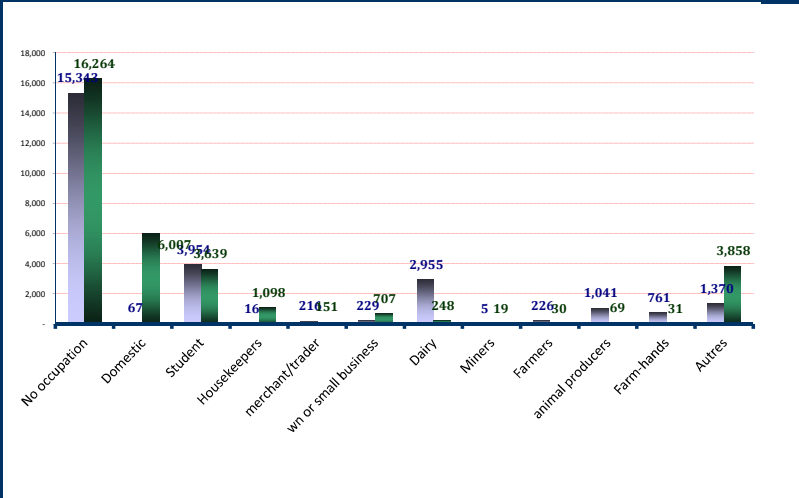
D. Besoins Spécifiques

Besoins spécifiques	Homme		Femme		Familles
	Individus	(%)	Individus	(%)	
1) WR	-	0.00%	5,837	10.01%	
2) SP	266	0.82%	3,490	6.44%	
3) SC	63	0.25%	82	0.25%	
4) CR	5,899	19.95%	5,732	19.95%	
5) ER	602	2.20%	680	2.20%	
6) DS	700	2.40%	698	2.40%	
7) SM	382	1.58%	541	1.58%	
8) LP	4,855	16.63%	4,843	16.63%	
11) Autres	30	0.69%	370	0.69%	
Total	12,797		22,273	60.15%	



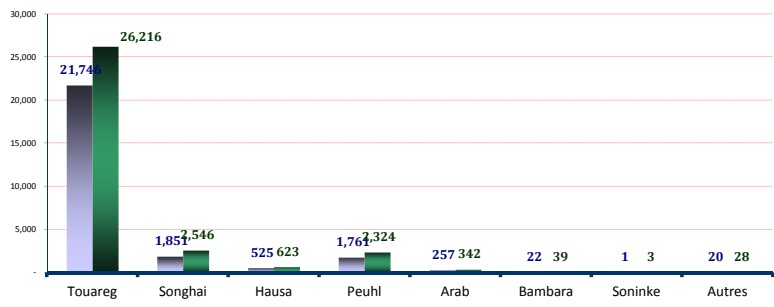
E. Occupations

Occupations	Homme		Femme		Familles
	Individus	(%)	Individus	(%)	
1) No occupation	15,343	54.21%	16,264	54.21%	
2) Domestic	67	0.25%	6,007	10.42%	
3) Student	3,954	13.02%	3,639	13.02%	
4) Housekeepers	16	0.06%	1,098	3.42%	
5) merchant/trader	216	0.82%	151	0.47%	
6) wn or small business	229	0.87%	707	2.21%	
7) Dairy	2,955	11.29%	248	0.77%	
8) Miners	5	0.02%	19	0.06%	
9) Farmers	226	0.87%	30	0.09%	
10) animal producers	1,041	4.00%	69	0.21%	
11) Farm-hands	761	2.91%	31	0.09%	
12) Autres	1,370	5.24%	3,858	11.99%	
Total	26,183	100.00%	32,121	100.00%	



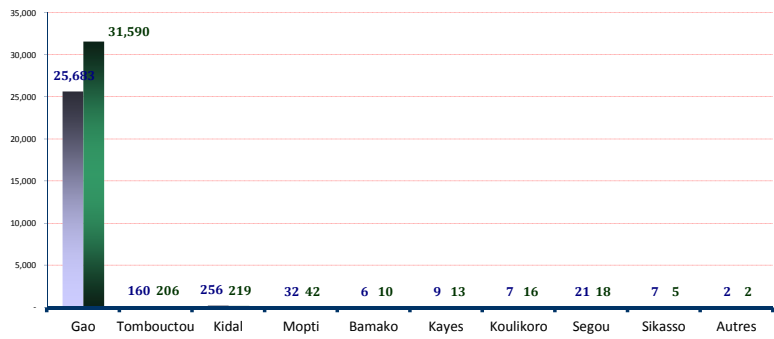
F. Ethnie des réfugiés

Ethnie		Homme	Femme	(%)
1)	Touareg	21,746	26,216	82.26%
2)	Songhai	1,851	2,546	7.54%
3)	Hausa	525	623	1.97%
4)	Peuhl	1,761	2,324	7.01%
5)	Arab	257	342	1.03%
6)	Bambara	22	39	0.10%
7)	Soninke	1	3	0.01%
8)	Autres	20	28	0.08%



G. Regions d'origine

Region		Homme	Femme	(%)
1)	Gao	25,683	31,590	98.23%
2)	Tombouctou	160	206	0.63%
3)	Kidal	256	219	0.81%
4)	Mopti	32	42	0.13%
5)	Bamako	6	10	0.03%
6)	Kayes	9	13	0.04%
7)	Koulikoro	7	16	0.04%
8)	Segou	21	18	0.07%
9)	Sikasso	7	5	0.02%
10)	Autres	2	2	0.01%



CR : Enfant à risque, WR : Femme à risque, SP : Parent seul, ER : Personne âgée à risque, DS : Handicapé, SM : Condition Médicale sévère, SC : Enfant séparé et UC : Enfant non accompagné, LP : Protection Legal
 Pour toute information, prière adresser vos requêtes à l'adresse suivante : alassane@unhcr.org