

Synthèse Globale des données des réfugiés maliens au Burkina Faso

A. Synthèse des données

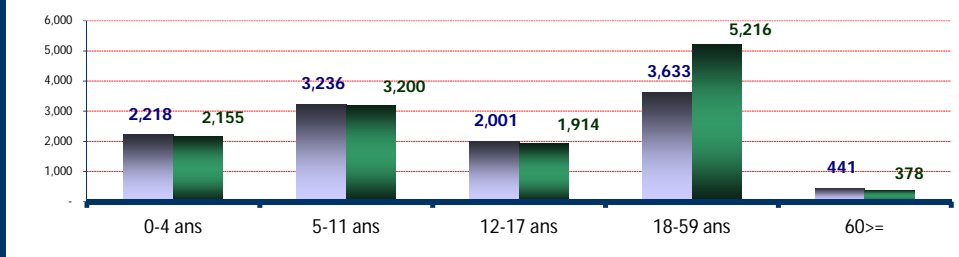
O: Officiel, S: Spontané, U: Urbain D/R: Dîpersed/Rural

	30-Jun-2018	Familles
Dernière MAJ		
Effectif global	24,392	5,196
Nouveaux arrivés	110	2
Enreg. In Situ	2	2
Naissances		7
Départs/Décès		2

Camp/Site	Individus	Camp/Site	Individus	Camp/Site	Individus
Goudébo(O)	7,768	Hors-Camp Oud (D/R)	8,828	Ouagadougou. (U)	118
Mentao (O)	6,359	Bobo-Diou.(U)	393	Hors-C Soum(D/R)	926

B. Démographie de la pop. Actuelle

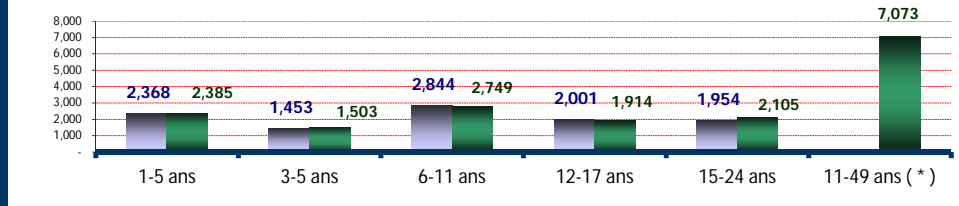
Age	Homme	Femme	(%)
0-4 ans	2,218	2,155	17.93%
5-11 ans	3,236	3,200	26.39%
12-17 ans	2,001	1,914	16.05%
18-59 ans	3,633	5,216	36.28%
60>=	441	378	3.36%
S.Total	11,529	12,863	100%
(%)	47.27%	52.73%	
G.Total		24,392	5,196



C. Education & Tranche d'age utile

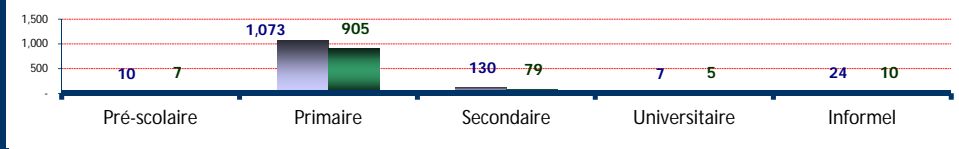
a) Tranche d'age utile (Kits hygiéniques *)

Age	Homme	Femme	(%)
1-5 ans	2,368	2,385	19.49%
3-5 ans	1,453	1,503	12.12%
6-11 ans	2,844	2,749	22.93%
12-17 ans	2,001	1,914	16.05%
15-24 ans	1,954	2,105	16.64%
11-49 ans (*)		7,073	29.00%



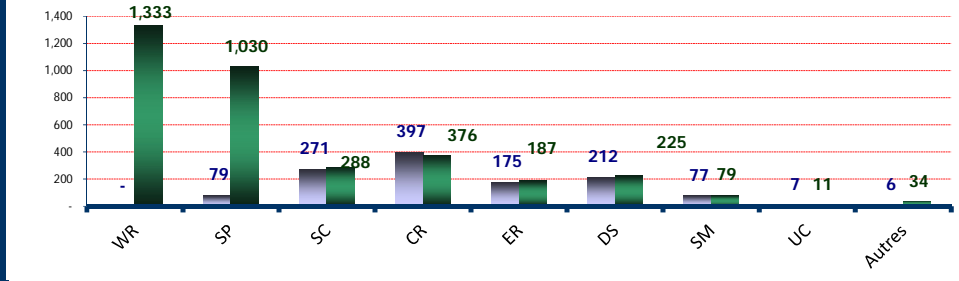
b) Scolarisations

Niveau	Homme	Femme	T.Net
Pré-scolaire	10	7	0.36%
Primaire	1,073	905	66.91%
Secondaire	130	79	3.74%
Universitaire	7	5	0.09%
Informel	24	10	



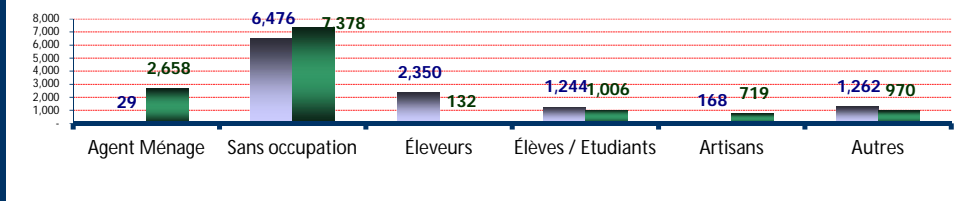
D. Besoins Spécifiques

Besoins spécifiques	Homme	Femme	(%)
1) WR	-	1,333	5.46%
2) SP	79	1,030	4.55%
3) SC	271	288	2.29%
4) CR	397	376	3.17%
5) ER	175	187	1.48%
6) DS	212	225	1.79%
7) SM	77	79	0.64%
8) UC	7	11	0.07%
9) Autres	6	34	0.16%
Total	1,224	3,563	19.63%



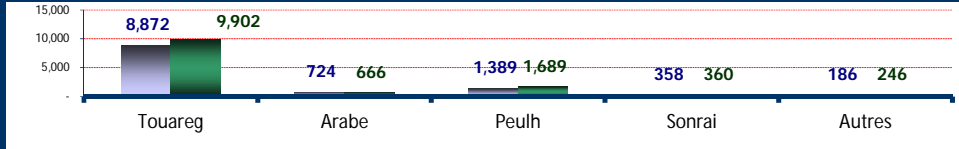
E. Occupations

Occupations	Homme	Femme	(%)
1) Agent Ménage	29	2,658	11.02%
2) Sans occupation	6,476	7,378	56.80%
3) Éleveurs	2,350	132	10.18%
4) Élèves / Etudiants	1,244	1,006	9.22%
5) Artisans	168	719	3.64%
6) Autres	1,262	970	9.15%
Total	11,529	12,863	100%



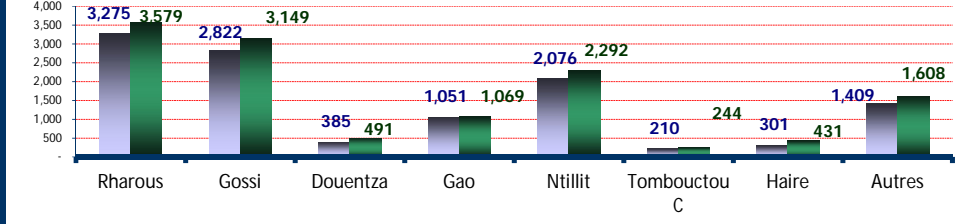
F. Ethnie des réfugiés

Ethnie	Homme	Femme	(%)
1) Touareg	8,872	9,902	76.97%
2) Arabe	724	666	5.70%
3) Peulh	1,389	1,689	12.62%
4) Sonrai	358	360	2.94%
5) Autres	186	246	1.77%



G. Départements d'origine

Départements	Homme	Femme	(%)
1) Rharous	3,275	3,579	28.10%
2) Gossi	2,822	3,149	24.48%
3) Douentza	385	491	3.59%
4) Gao	1,051	1,069	8.69%
5) Ntillit	2,076	2,292	17.91%
6) Tombouctou C	210	244	1.86%
7) Haïre	301	431	3.00%
8) Autres	1,409	1,608	12.37%



Synthèse des données des réfugiés au Burkina Faso par Site/Camp

A. Site/Camp	Ouagadougou (ville)			Bobo Dioulasso			Mentao		
Date	30-Jun-2018	Familles		30-Jun-2018	Familles		30-Jun-2018	Familles	
Effectif global	118	46		393	123		6,359	1,499	
Nouveaux arrivés	-	-		-	-		102	-	
Enreg. In Situ	-	-		-	-		-	-	
Naissances	-	-		-	1		-	6	
Départs/Décès	-	-		-	1		-	1	

B. Démographie de la population du Site/Camp									
Age	Ouagadougou (ville)			Bobo Dioulasso			Mentao		
	Homme	Femme	(%)	Homme	Femme	(%)	Homme	Femme	(%)
0-4 ans	2	6	6.78%	18	20	9.67%	573	507	16.98%
5-11 ans	16	6	18.64%	43	61	26.46%	847	890	27.32%
12-17 ans	12	12	20.34%	34	47	20.61%	464	452	14.40%
18-59 ans	28	32	50.85%	53	106	40.46%	915	1,454	37.25%
60>=	1	3	3.39%	5	6	2.80%	137	120	4.04%
S.Total	59	59	100.00%	153	240	100.00%	2,936	3,423	100.00%
(%)	50.00%	50.00%	Familles	38.93%	61.07%	Familles	46.17%	53.83%	Familles
G.Total	118			393			6,359		
	46			123			1,499		

C. Éducation & Tranche d'âge utile									
a) Tranche d'âge utile (Kits hygiéniques *)									
Age	Ouagadougou (ville)			Bobo Dioulasso			Mentao		
	Homme	Femme	(%)	Homme	Femme	(%)	Homme	Femme	(%)
1-5 ans	6	7	11.02%	21	26	11.96%	618	564	18.59%
3-5 ans	4	2	5.08%	14	18	8.14%	380	369	11.78%
6-11 ans	12	5	14.41%	33	49	20.87%	743	758	23.60%
12-17 ans	12	12	20.34%	34	47	20.61%	464	452	14.40%
15-24 ans	13	14	22.88%	29	40	17.56%	463	537	15.73%
11-49 ans (*)		43	36.44%		154	39.19%		1,884	29.63%
b) Scolarisations									
Niveau	Ouagadougou (ville)			Bobo Dioulasso			Mentao		
	Homme	Femme	T.Net	Homme	Femme	T.Net	Homme	Femme	T.Net
Pré-scolaire	-	-	0.00%	-	-	0.00%	2	2	0.53%
Primaire	13	8	123.53%	10	14	29.27%	425	394	54.56%
Secondaire	5	9	58.33%	16	16	39.51%	54	45	10.81%
Universitaire	-	-	0.00%	1	1	0.83%	3	3	0.18%
Informel	1	-		1	2		13	6	

D. Besoins Spécifiques									
Besoins spécifiques	Ouagadougou (ville)			Bobo Dioulasso			Mentao		
	Homme	Femme	(%)	Homme	Femme	(%)	Homme	Femme	(%)
1) CR	1	-	0.85%	1	5	1.53%	70	57	2.00%
2) WR	-	10	8.47%	-	22	5.60%	-	573	9.01%
3) SP	-	2	1.69%	-	39	9.92%	21	257	4.37%
4) ER	1	-	0.85%	4	7	2.80%	46	52	1.54%
5) DS	1	1	1.69%	3	5	2.04%	62	68	2.04%
6) SM	1	1	1.69%	3	7	2.54%	22	26	0.75%
7) SC	2	-	1.69%	9	24	8.40%	76	54	2.04%
8) UC	-	-	0.00%	-	-	0.00%	-	1	0.02%
9) Autres	-	-	0.00%	-	-	0.00%	4	5	0.14%
Total	6	14	16.95%	20	109	32.82%	301	1,093	21.92%

E. Occupations									
Occupations	Ouagadougou (ville)			Bobo Dioulasso			Mentao		
	Homme	Femme	(%)	Homme	Femme	(%)	Homme	Femme	(%)
1) Sans occupation	26	25	43.22%	81	121	51.40%	1,670	1,927	56.57%
2) Agent Ménage	-	9	7.63%	-	27	6.87%	6	618	9.81%
3) Éleveurs/Bergers	-	-	0.00%	-	-	0.00%	462	34	7.80%
4) Élèves/Étudiants	19	17	30.51%	28	33	15.52%	497	450	14.89%
5) Artisans	5	2	5.93%	2	4	1.53%	94	253	5.46%
6) Autres	9	6	12.71%	42	55	24.68%	207	141	5.47%
G.Total	59	59	100.00%	153	240	100.00%	2,936	3,423	100.00%

F. Ethnies des réfugiés									
Ethnies	Ouagadougou (ville)			Bobo Dioulasso			Mentao		
	Homme	Femme	(%)	Homme	Femme	(%)	Homme	Femme	(%)
1) Touareg	17	21	32.20%	56	73	32.82%	2,360	2,715	79.81%
2) Arabe	-	-	0.00%	6	13	4.83%	112	106	3.43%
3) Peulh	3	5	6.78%	33	61	23.92%	204	306	8.02%
4) Sonrai	38	31	58.47%	16	26	10.69%	191	206	6.24%
5) Autres	1	2	2.54%	42	67	27.74%	69	90	2.50%

G. Départements d'origine									
Départements	Ouagadougou (ville)			Bobo Dioulasso			Mentao		
	Homme	Femme	(%)	Homme	Femme	(%)	Homme	Femme	(%)
1) Tombouctou C	1	-	0.85%	10	27	9.41%	127	139	4.18%
2) Bamako (C1)	3	5	6.78%	16	22	9.67%	8	7	0.24%
3) Douentza	2	3	4.24%	30	31	15.52%	299	391	10.85%
4) Gao	41	36	65.25%	5	6	2.80%	203	213	6.54%
5) Rharous	3	3	5.08%	5	14	4.83%	725	867	25.04%
6) Gossi	3	2	4.24%	2	5	1.78%	712	797	23.73%
7) Haïre	-	-	0.00%	3	11	3.56%	202	267	7.38%
8) Autres	6	10	13.56%	82	124	52.42%	660	742	22.05%

CR : Enfant à risque, WR : Femme à risque, SP : Parent seul, ER : Personne âgée à risque, DS : Handicapé, SM : Condition Médicale sévère, SC : Enfant séparé et UC : Enfant non accompagné

Pour toute information, prière adresser vos requêtes à l'adresse suivante : bkfouim@unhcr.org

Synthèse des données des réfugiés au Burkina Faso par Site/Camp

A. Site/Camp	Goudébo			Hors-Camps (OUDALAN)			Hors-Camps (SOUM)		
Date	30-Jun-2018	Familles		30-Jun-2018	Familles		30-Jun-2018	Familles	
Effectif global	7,768	1,764		8,828	1,554		926	210	
Nouveaux arrivés	6	2		-	-		2	-	
Enreg. In Situ	2	2		-	-		-	-	
Naissances	-	-		-	-		-	-	
Départs/Décès	-	-		-	-		-	-	

B. Démographie de la population du Site/Camp	Goudébo			Hors-Camps (OUDALAN)			Hors-Camps (SOUM)		
Age	Homme	Femme	(%)	Homme	Femme	(%)	Homme	Femme	(%)
0-4 ans	710	684	17.95%	862	876	19.69%	53	62	12.42%
5-11 ans	1,001	991	25.64%	1,188	1,090	25.80%	141	162	32.72%
12-17 ans	626	583	15.56%	802	747	17.55%	63	73	14.69%
18-59 ans	1,173	1,693	36.89%	1,332	1,720	34.57%	132	211	37.04%
60>=	169	138	3.95%	112	99	2.39%	17	12	3.13%
S.Total	3,679	4,089	100.00%	4,296	4,532	100.00%	406	520	100.00%
(%)	47.36%	52.64%	Familles	48.66%	51.34%	Familles	43.84%	56.16%	Familles
G.Total		7,768	1,764		8,828	1,554		926	210

C. Education & Tranche d'age utile	Goudébo			Hors-Camps (OUDALAN)			Hors-Camps (SOUM)		
a) Tranche d'age utile (Kits hygiéniques *)	Homme	Femme	(%)	Homme	Femme	(%)	Homme	Femme	(%)
1-5 ans	710	725	18.47%	947	982	21.85%	66	81	15.87%
3-5 ans	431	444	11.26%	580	608	13.46%	44	62	11.45%
6-11 ans	885	873	22.63%	1,045	927	22.34%	126	137	28.40%
12-17 ans	626	583	15.56%	802	747	17.55%	63	73	14.69%
15-24 ans	610	684	16.66%	781	758	17.43%	58	72	14.04%
11-49 ans (*)		2,248	28.94%		2,466	27.93%		278	30.02%

b) Scolarisations	Goudébo			Hors-Camps (OUDALAN)			Hors-Camps (SOUM)		
Niveau	Homme	Femme	T.Net	Homme	Femme	T.Net	Homme	Femme	T.Net
Pré-scolaire	8	5	1.49%	-	-	0.00%	-	-	0.00%
Primaire	511	412	52.50%	97	64	8.16%	17	13	11.41%
Secondaire	40	6	3.80%	14	3	1.10%	1	-	0.74%
Universitaire	1	1	0.05%	2	-	0.04%	-	-	0.00%
Informel	4	-		1	2		4	-	

D. Besoins Spécifiques	Goudébo			Hors-Camps (OUDALAN)			Hors-Camps (SOUM)		
Besoins spécifiques	Homme	Femme	(%)	Homme	Femme	(%)	Homme	Femme	(%)
1) CR	51	60	1.43%	272	252	5.94%	2	2	0.43%
2) WR	-	212	2.73%	-	428	4.85%	-	88	9.50%
3) SP	18	347	4.70%	35	348	4.34%	5	37	4.54%
4) ER	64	68	1.70%	56	52	1.22%	4	8	1.30%
5) DS	78	90	2.16%	57	52	1.23%	11	9	2.16%
6) SM	34	33	0.86%	14	11	0.28%	3	1	0.43%
7) SC	74	84	2.03%	103	116	2.48%	7	10	1.84%
8) UC	1	4	0.06%	6	6	0.14%	-	-	0.00%
9) Autres	1	22	0.30%	-	7	0.08%	1	-	0.11%
Total	321	920	15.98%	543	1,272	20.56%	33	155	20.30%

E. Occupations	Goudébo			Hors-Camps (OUDALAN)			Hors-Camps (SOUM)		
Occupations	Homme	Femme	(%)	Homme	Femme	(%)	Homme	Femme	(%)
1) Sans occupation	2,041	2,365	56.72%	2,396	2,586	56.43%	262	354	66.52%
2) Agent Ménage	12	754	9.86%	10	1,133	12.95%	1	117	12.74%
3) Éleveurs/Bergers	719	39	9.76%	1,074	49	12.72%	95	10	11.34%
4) Élèves/Étudiants	564	424	12.72%	114	69	2.07%	22	13	3.78%
5) Artisans	53	361	5.33%	14	79	1.05%	20	20	2.16%
6) Autres	290	146	5.61%	688	616	14.77%	26	6	3.46%
G.Total	3,679	4,089	100.00%	4,296	4,532	100.00%	406	520	100.00%

F. Ethnies des réfugiés	Goudébo			Hors-Camps (OUDALAN)			Hors-Camps (SOUM)		
Ethnies	Homme	Femme	(%)	Homme	Femme	(%)	Homme	Femme	(%)
1) Touareg	3,063	3,412	83.35%	3,045	3,267	71.50%	331	414	80.45%
2) Arabe	65	64	1.66%	537	470	11.41%	4	13	1.84%
3) Peulh	510	576	13.98%	595	672	14.35%	44	69	12.20%
4) Sonrai	24	18	0.54%	68	60	1.45%	21	19	4.32%
5) Autres	17	19	0.46%	51	63	1.29%	6	5	1.19%

G. Départements d'origine	Goudébo			Hors-Camps (OUDALAN)			Hors-Camps (SOUM)		
Départements	Homme	Femme	(%)	Homme	Femme	(%)	Homme	Femme	(%)
1) Tombouctou C	22	23	0.58%	32	33	0.74%	18	22	4.32%
2) Ntillit	1,581	1,749	42.87%	487	534	11.57%	8	9	1.84%
3) Douentza	8	3	0.14%	6	7	0.15%	40	56	10.37%
4) Gao	560	618	15.16%	223	183	4.60%	19	13	3.46%
5) Rharous	311	310	7.99%	2,151	2,281	50.20%	80	104	19.87%
6) Gossi	857	971	23.53%	1,142	1,224	26.80%	106	150	27.65%
7) Haïre	37	60	1.25%	27	49	0.86%	32	44	8.21%
8) Autres	303	355	8.47%	228	221	5.09%	103	122	24.30%

CR : Enfant à risque, WR : Femme à risque, SP : Parent seul, ER : Personne âgée à risque, DS : Handicapé, SM : Condition Médicale sévère, SC : Enfant séparé et UC : Enfant non accompagné

Pour toute information, prière adresser vos requêtes à l'adresse suivante : bkfoim@unhcr.org