

# Synthèse Globale des données des réfugiés maliens au Niger



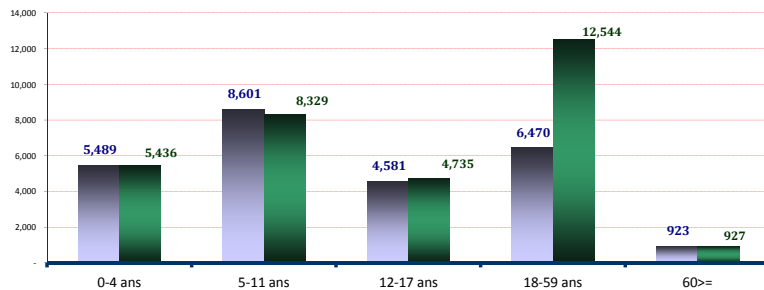
## A. Synthèse des données

Dernière MAJ	30-Jun-2018	Familles
Effectif global	58,035	11,946

Camp	Individus	O: Officiel, U: Urbain		Individus	ZAR	Individus
		Urbain	ZAR			
Abala (O)	16,152	Niamey (U)	3,766	Intikane (O)		18,071
Mangaize (O)	8,294	Ayerou ville (U)	502			
Tabareybarey (O)	11,250					

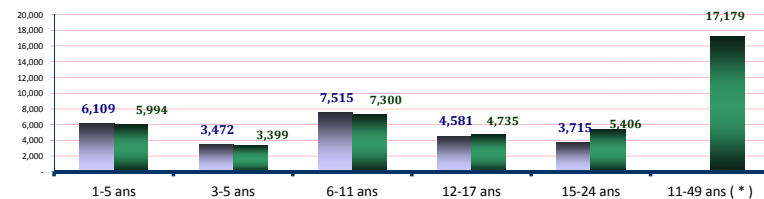
## B. Démographie de la pop. Actuelle

Age	Homme		Femme		Familles
	Individus	(%)	Individus	(%)	
0-4 ans	5,489	18.82%	5,436	18.82%	
5-11 ans	8,601	29.17%	8,329	29.17%	
12-17 ans	4,581	16.05%	4,735	16.05%	
18-59 ans	6,470	32.76%	12,544	32.76%	
60>=	923	3.19%	927	3.19%	
<b>S.Total</b>	<b>26,064</b>		<b>31,971</b>		<b>100.00%</b>
<b>(%)</b>	<b>44.91%</b>		<b>55.09%</b>		
<b>G.Total</b>			<b>58,035</b>		<b>11,946</b>



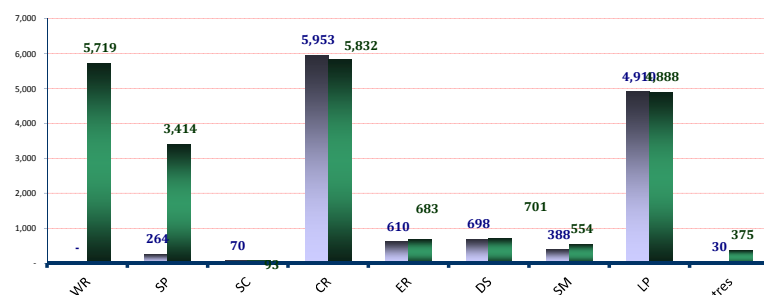
## B. Tranche d'âge utile ( Kits hygiéniques \*)

Age	Homme		Femme		Familles
	Individus	(%)	Individus	(%)	
1-5 ans	6,109	20.85%	5,994	20.85%	
3-5 ans	3,472	11.84%	3,399	11.84%	
6-11 ans	7,515	25.53%	7,300	25.53%	
12-17 ans	4,581	16.05%	4,735	16.05%	
15-24 ans	3,715	15.72%	5,406	15.72%	
11-49 ans (*)			17,179	29.60%	



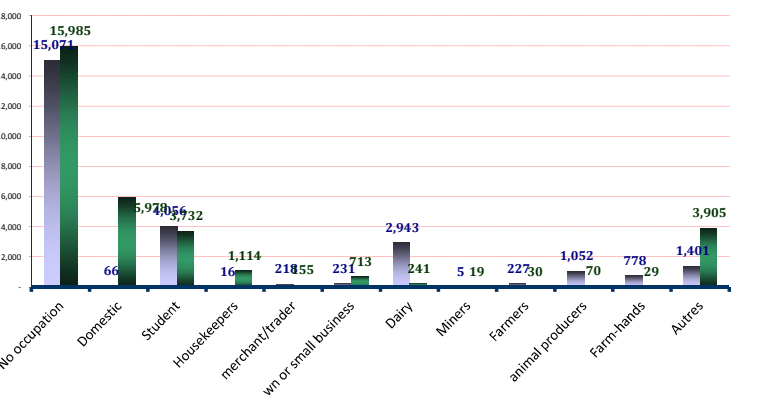
## D. Besoins Spécifiques

Besoins spécifiques	Homme		Femme		Familles
	Individus	(%)	Individus	(%)	
1) WR	-	0.00%	5,719	9.85%	
2) SP	264	1.01%	3,414	6.34%	
3) SC	70	0.28%	93	0.28%	
4) CR	5,953	22.84%	5,832	20.31%	
5) ER	610	2.34%	683	2.23%	
6) DS	698	2.68%	701	2.41%	
7) SM	388	1.49%	554	1.62%	
8) LP	4,910	18.84%	4,888	16.88%	
11) Autres	30	0.11%	375	1.14%	
<b>Total</b>	<b>12,923</b>		<b>22,259</b>		<b>60.62%</b>



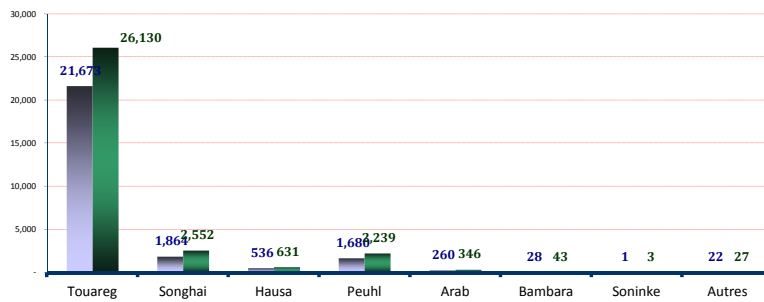
## E. Occupations

Occupations	Homme		Femme		Familles
	Individus	(%)	Individus	(%)	
1) No occupation	15,071	53.51%	15,985	53.51%	
2) Domestic	66	0.25%	5,978	10.41%	
3) Student	4,056	13.42%	3,732	13.42%	
4) Housekeepers	16	0.06%	1,114	1.95%	
5) merchant/trader	218	0.84%	155	0.64%	
6) wn or small business	231	0.89%	713	1.63%	
7) Dairy	2,943	11.30%	241	0.84%	
8) Miners	5	0.02%	19	0.06%	
9) Farmers	227	0.88%	30	0.10%	
10) animal producers	1,052	4.04%	70	0.25%	
11) Farm-hands	778	2.98%	29	0.10%	
12) Autres	1,401	5.38%	3,905	13.47%	
<b>Total</b>	<b>26,064</b>		<b>31,971</b>		<b>100.00%</b>



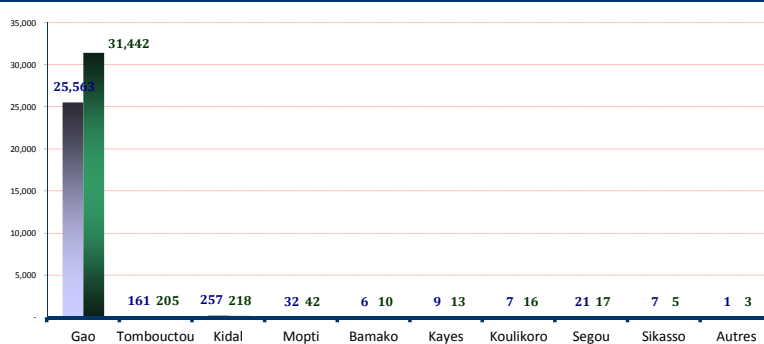
F. Ethnie des réfugiés

Ethnie	Homme	Femme	(%)
1) Touareg	21,673	26,130	82.37%
2) Songhai	1,864	2,552	7.61%
3) Hausa	536	631	2.01%
4) Peuhl	1,680	2,239	6.75%
5) Arab	260	346	1.04%
6) Bambara	28	43	0.12%
7) Soninke	1	3	0.01%
8) Autres	22	27	0.08%



G. Regions d'origine

Region	Homme	Femme	(%)
1) Gao	25,563	31,442	98.23%
2) Tombouctou	161	205	0.63%
3) Kidal	257	218	0.82%
4) Mopti	32	42	0.13%
5) Bamako	6	10	0.03%
6) Kayes	9	13	0.04%
7) Koulikoro	7	16	0.04%
8) Segou	21	17	0.07%
9) Sikasso	7	5	0.02%
10) Autres	1	3	0.01%



CR : Enfant à risque, WR : Femme à risque, SP : Parent seul, ER : Personne âgée à risque, DS : Handicapé, SM : Condition Médicale sévère, SC : Enfant séparé et UC : Enfant non accompagné, LP : Protection Legal  
 Pour toute information, prière adresser vos requêtes à l'adresse suivante : [alassane@unhcr.org](mailto:alassane@unhcr.org)