

# Synthèse Globale des données des réfugiés maliens au Niger



## A. Synthèse des données

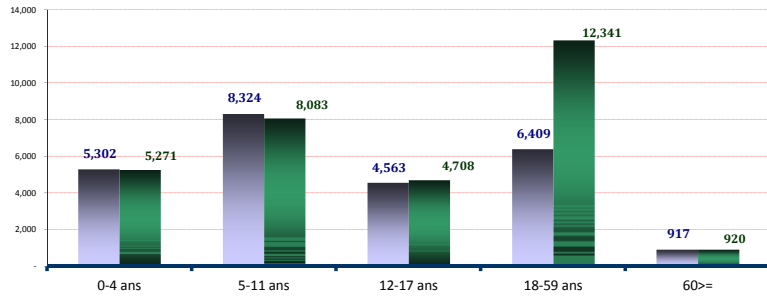
Dernière MAJ	<b>31-Dec-2017</b>	<b>Familles</b>
Effectif global	<b>56,838</b>	<b>11,674</b>

O: Officiel, U: Urbain

Camp	Individus	Urbain	Individus ZAR	Individus	
Abala (O)	15,398	Niamey (U)	3,709	Intikane (O)	18,230
Mangaize (O)	8,212	Averou ville (U)	514		
Tabareybarey (O)	10,775				

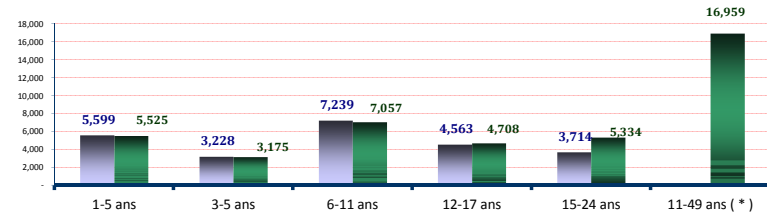
## B. Démographie de la pop. Actuelle

Age	Homme	Femme	(%)
0-4 ans	5,302	5,271	18.60%
5-11 ans	8,324	8,083	28.87%
12-17 ans	4,563	4,708	16.31%
18-59 ans	6,409	12,341	32.99%
60>=	917	920	3.23%
<b>S.Total</b>	<b>25,515</b>	<b>31,323</b>	<b>100.00%</b>
<b>(%)</b>	<b>44.89%</b>	<b>55.11%</b>	<b>Familles</b>
<b>G.Total</b>		<b>56,838</b>	<b>11,674</b>



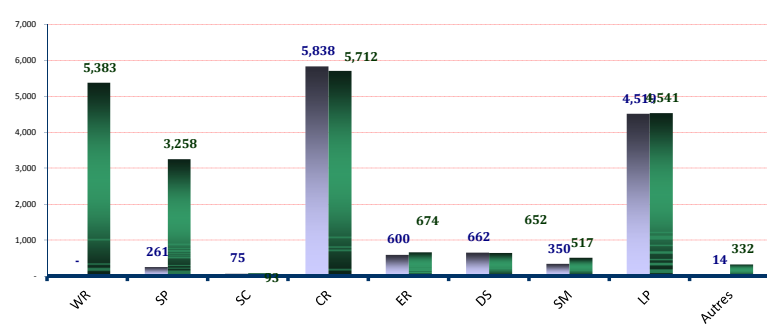
## B. Tranche d'âge utile ( Kits hygiéniques \* )

Age	Homme	Femme	(%)
1-5 ans	5,599	5,525	19.57%
3-5 ans	3,228	3,175	11.27%
6-11 ans	7,239	7,057	25.15%
12-17 ans	4,563	4,708	16.31%
15-24 ans	3,714	5,334	15.92%
11-49 ans (*)		16,959	29.84%



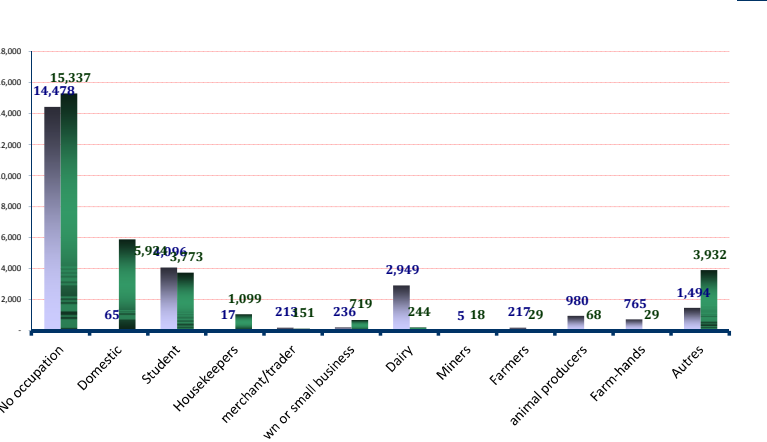
## D. Besoins Spécifiques

Besoins spécifiques	Homme	Femme	(%)
1) WR	-	5,383	9.47%
2) SP	261	3,258	6.19%
3) SC	75	93	0.30%
4) CR	5,838	5,712	20.32%
5) ER	600	674	2.24%
6) DS	662	652	2.31%
7) SM	350	517	1.53%
8- LP	4,519	4,541	15.94%
11) Autres	14	332	0.61%
<b>Total</b>	<b>12,319</b>	<b>21,162</b>	<b>58.91%</b>



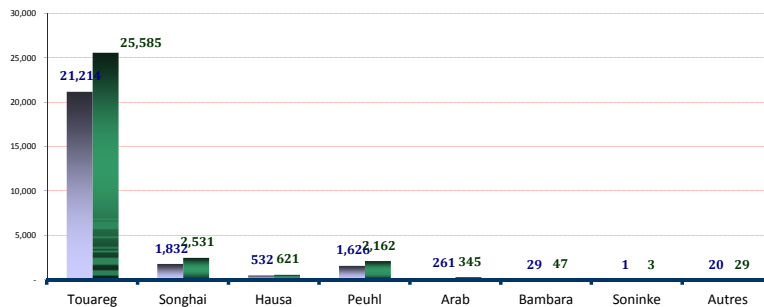
## E. Occupations

Occupations	Homme	Femme	(%)
No occupation	14,478	15,337	52.46%
1) Domestic	65	5,924	10.54%
2) Student	4,096	3,773	13.84%
3) Housekeepers	17	1,099	1.96%
4) merchant/trader	213	151	0.64%
5) wn or small business	236	719	1.68%
6) Dairy	2,949	244	5.62%
7) Miners	5	18	0.04%
8) Farmers	217	29	0.43%
9) animal producers	980	68	1.84%
10) Farm-hands	765	29	1.40%
11) Autres	1,494	3,932	9.55%
<b>Total</b>	<b>25,515</b>	<b>31,323</b>	<b>100.00%</b>



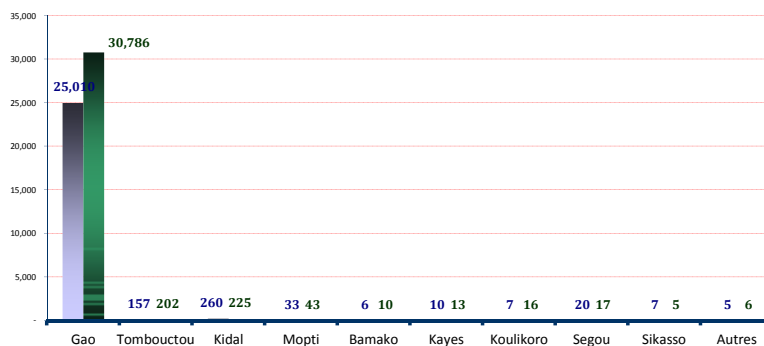
**F. Ethnie des réfugiés**

Ethnie		Homme	Femme	(%)
1)	Touareg	21,214	25,585	82.34%
2)	Songhai	1,832	2,531	7.68%
3)	Hausa	532	621	2.03%
4)	Peuhl	1,626	2,162	6.66%
5)	Arab	261	345	1.07%
6)	Bambara	29	47	0.13%
7)	Soninke	1	3	0.01%
8)	Autres	20	29	0.09%



**G. Regions d'origine**

Region		Homme	Femme	(%)
1)	Gao	25,010	30,786	98.17%
2)	Tombouctou	157	202	0.63%
3)	Kidal	260	225	0.85%
4)	Mopti	33	43	0.13%
5)	Bamako	6	10	0.03%
6)	Kayes	10	13	0.04%
7)	Koulikoro	7	16	0.04%
8)	Segou	20	17	0.07%
9)	Sikasso	7	5	0.02%
10)	Autres	5	6	0.02%



CR : Enfant à risque, WR : Femme à risque, SP : Parent seul, ER : Personne âgée à risque, DS : Handicapé, SM : Condition Médicale sévère, SC : Enfant séparé et UC : Enfant non accompagné, LP : Protection Legal  
 Pour toute information, prière adresser vos requêtes à l'adresse suivante : [alassane@unhcr.org](mailto:alassane@unhcr.org)