

# Synthèse Globale des données des réfugiés maliens au Burkina Faso

## A. Synthèse des données

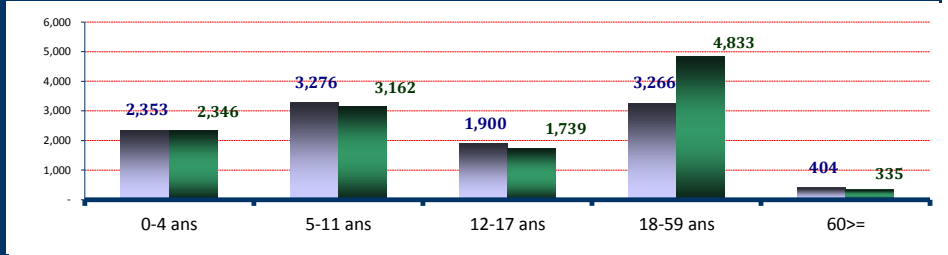
O: Officiel, S: Spontané, U: Urbain D/R: Dipersed/Rural

Dernière MAJ	30-Nov-2017	Familles
Effectif global	23,614	5,075
Nouveaux arrivés	68	31
Enreg. In Situ	7	3
Naissances		15
Départs/Décès		734

Camp/Site	Individus	Camp/Site	Individus	Camp/Site	Individus
Goudébo(O)	7,443	Hors-Camp Oud (D/R)	8,902	Ouagadougou (U)	119
Mentao (O)	5,735	Bobo-Diou.(U)	365	Hors-C Soum(D/R)	1,050

## B. Démographie de la pop. Actuelle

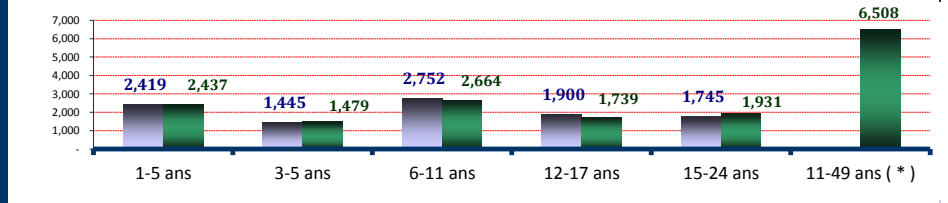
Age	Homme	Femme	(%)
0-4 ans	2,353	2,346	19.90%
5-11 ans	3,276	3,162	27.26%
12-17 ans	1,900	1,739	15.41%
18-59 ans	3,266	4,833	34.30%
60>=	404	335	3.13%
<b>S.Total</b>	<b>11,199</b>	<b>12,415</b>	<b>100%</b>
<b>(%)</b>	<b>47.43%</b>	<b>52.57%</b>	<b>Familles</b>
<b>G.Total</b>		<b>23,614</b>	<b>5,075</b>



## C. Education & Tranche d'âge utile

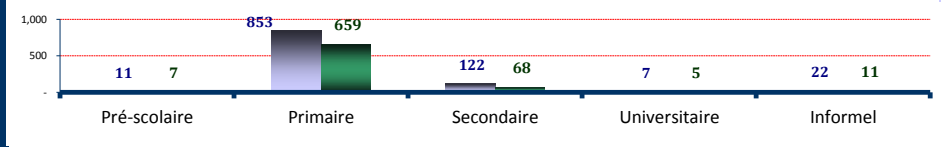
### a) Tranche d'âge utile ( Kits hygiéniques \*)

Age	Homme	Femme	(%)
1-5 ans	2,419	2,437	20.56%
3-5 ans	1,445	1,479	12.38%
6-11 ans	2,752	2,664	22.94%
12-17 ans	1,900	1,739	15.41%
15-24 ans	1,745	1,931	15.57%
11-49 ans (*)		6,508	27.56%



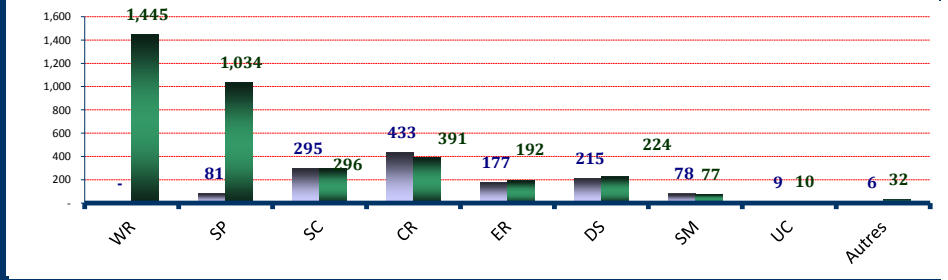
### b) Scolarisations

Niveau	Homme	Femme	T.Net
Pré-scolaire	11	7	0.37%
Primaire	853	659	51.71%
Secondaire	122	68	3.51%
Universitaire	7	5	0.10%
Informel	22	11	



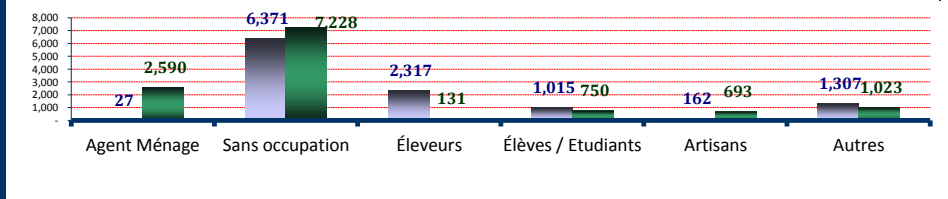
## D. Besoins Spécifiques

Besoins spécifiques	Homme	Femme	(%)
1) WR	-	1,445	6.12%
2) SP	81	1,034	4.72%
3) SC	295	296	2.50%
4) CR	433	391	3.49%
5) ER	177	192	1.56%
6) DS	215	224	1.86%
7) SM	78	77	0.66%
8) UC	9	10	0.08%
9) Autres	6	32	0.16%
<b>Total</b>	<b>1,294</b>	<b>3,701</b>	<b>21.15%</b>



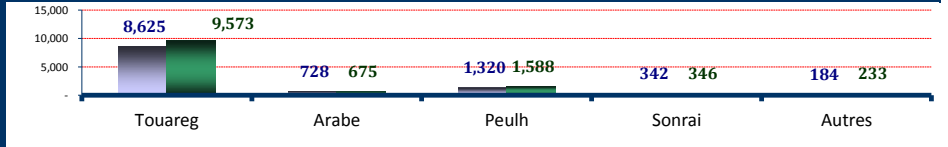
## E. Occupations

Occupations	Homme	Femme	(%)
1) Agent Ménage	27	2,590	11.08%
2) Sans occupation	6,371	7,228	57.59%
3) Éleveurs	2,317	131	10.37%
4) Élèves / Etudiants	1,015	750	7.47%
5) Artisans	162	693	3.62%
6) Autres	1,307	1,023	9.87%
<b>Total</b>	<b>11,199</b>	<b>12,415</b>	<b>100%</b>



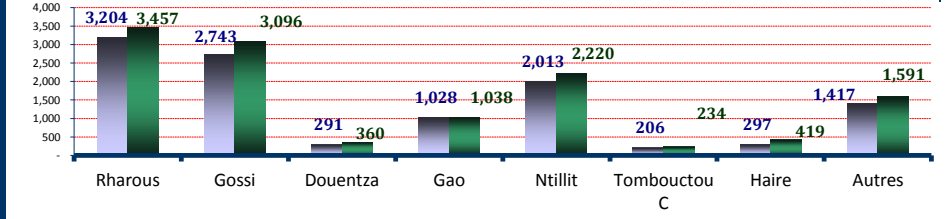
## F. Ethnie des réfugiés

Ethnie	Homme	Femme	(%)
1) Touareg	8,625	9,573	77.06%
2) Arabe	728	675	5.94%
3) Peulh	1,320	1,588	12.31%
4) Sonrai	342	346	2.91%
5) Autres	184	233	1.77%



## G. Départements d'origine

Départements	Homme	Femme	(%)
1) Rharous	3,204	3,457	28.21%
2) Gossi	2,743	3,096	24.73%
3) Douentza	291	360	2.76%
4) Gao	1,028	1,038	8.75%
5) Ntillit	2,013	2,220	17.93%
6) Tombouctou C	206	234	1.86%
7) Haïre	297	419	3.03%
8) Autres	1,417	1,591	12.74%



CR : Enfant à risque, WR : Femme à risque, SP : Parent seul, ER : Personne âgée à risque, DS : Handicapé, SM : Condition Médicale sévère, SC : Enfant séparé et UC : Enfant non accompagné

Pour toute information, prière adresser vos requêtes à l'adresse suivante : [bkfuim@unhcr.org](mailto:bkfuim@unhcr.org)

# Synthèse des données des réfugiés au Burkina Faso par Site/Camp

A. Site/Camp	Ouagadougou (ville)			Bobo Dioulasso			Mentao		
Date	30-Nov-2017		Familles	30-Nov-2017		Familles	30-Nov-2017		Familles
Effectif global	119		46	365		119	5,735		1,383
Nouveaux arrivés	-		-	-		-	1		-
Enreg. In Situ	-		-	-		-	-		-
Naissances	-		-	-		-	-		-
Départs/Décès	-		-	-		34	-		657

B. Démographie de la population du Site/Camp									
Age	Ouagadougou (ville)			Bobo Dioulasso			Mentao		
	Homme	Femme	(%)	Homme	Femme	(%)	Homme	Femme	(%)
0-4 ans	5	6	9.24%	18	23	11.23%	556	510	18.59%
5-11 ans	16	8	20.17%	45	49	25.75%	786	836	28.28%
12-17 ans	11	14	21.01%	24	40	17.53%	471	415	15.45%
18-59 ans	26	30	47.06%	50	103	41.92%	744	1,203	33.95%
60>=	1	2	2.52%	7	6	3.56%	119	95	3.73%
<b>S.Total</b>	<b>59</b>	<b>60</b>	<b>100.00%</b>	<b>144</b>	<b>221</b>	<b>100.00%</b>	<b>2,676</b>	<b>3,059</b>	<b>100.00%</b>
(%)	49.58%	50.42%	<b>Familles</b>	39.45%	60.55%	<b>Familles</b>	46.66%	53.34%	<b>Familles</b>
<b>G.Total</b>	<b>119</b>		<b>46</b>	<b>365</b>		<b>119</b>	<b>5,735</b>		<b>1,383</b>

C. Éducation & Tranche d'âge utile									
a) Tranche d'âge utile ( Kits hygiéniques * )									
Age	Ouagadougou (ville)			Bobo Dioulasso			Mentao		
	Homme	Femme	(%)	Homme	Femme	(%)	Homme	Femme	(%)
1-5 ans	6	5	9.24%	20	23	11.78%	554	523	18.78%
3-5 ans	4	2	5.04%	13	18	8.49%	349	337	11.96%
6-11 ans	15	7	18.49%	39	45	23.01%	631	690	23.03%
12-17 ans	11	14	21.01%	24	40	17.53%	471	415	15.45%
15-24 ans	13	15	23.53%	25	37	16.99%	385	480	15.08%
11-49 ans ( * )	-	44	36.97%	-	138	37.81%	-	1,615	28.16%

b) Scolarisations									
Niveau	Ouagadougou (ville)			Bobo Dioulasso			Mentao		
	Homme	Femme	T.Net	Homme	Femme	T.Net	Homme	Femme	T.Net
Pré-scolaire	-	-	0.00%	-	-	0.00%	3	2	0.73%
Primaire	12	8	90.91%	7	10	20.24%	214	155	27.93%
Secondaire	5	9	56.00%	13	15	43.75%	49	35	9.48%
Universitaire	-	-	0.00%	1	1	0.92%	3	3	0.21%
Informel	1	-	-	-	2	-	12	7	-

D. Besoins Spécifiques									
Besoins spécifiques	Ouagadougou (ville)			Bobo Dioulasso			Mentao		
	Homme	Femme	(%)	Homme	Femme	(%)	Homme	Femme	(%)
1) CR	1	1	1.68%	1	4	1.37%	72	56	2.23%
2) WR	-	11	9.24%	-	20	5.48%	-	559	9.75%
3) SP	-	2	1.68%	-	39	10.68%	21	252	4.76%
4) ER	1	-	0.84%	4	7	3.01%	47	51	1.71%
5) DS	1	1	1.68%	3	5	2.19%	62	67	2.25%
6) SM	1	1	1.68%	3	7	2.74%	23	25	0.84%
7) SC	3	-	2.52%	9	23	8.77%	74	50	2.16%
8) UC	-	-	0.00%	-	-	0.00%	-	-	0.00%
9) Autres	-	-	0.00%	-	-	0.00%	4	6	0.17%
<b>Total</b>	<b>7</b>	<b>16</b>	<b>19.33%</b>	<b>20</b>	<b>105</b>	<b>34.25%</b>	<b>303</b>	<b>1,066</b>	<b>23.87%</b>

E. Occupations									
Occupations	Ouagadougou (ville)			Bobo Dioulasso			Mentao		
	Homme	Femme	(%)	Homme	Femme	(%)	Homme	Femme	(%)
1) Sans occupation	28	23	42.86%	75	111	50.96%	1,669	1,911	62.42%
2) Agent Ménage	-	9	7.56%	-	25	6.85%	5	548	9.64%
3) Éleveurs/Bergers	-	-	0.00%	-	-	0.00%	437	32	8.18%
4) Élèves/Étudiants	18	17	29.41%	21	28	13.42%	281	202	8.42%
5) Artisans	5	2	5.88%	3	4	1.92%	86	234	5.58%
6) Autres	8	9	14.29%	45	53	26.85%	198	132	5.75%
<b>G.Total</b>	<b>59</b>	<b>60</b>	<b>100.00%</b>	<b>144</b>	<b>221</b>	<b>100.00%</b>	<b>2,676</b>	<b>3,059</b>	<b>100.00%</b>

F. Ethnies des réfugiés									
Ethnies	Ouagadougou (ville)			Bobo Dioulasso			Mentao		
	Homme	Femme	(%)	Homme	Femme	(%)	Homme	Femme	(%)
1) Touareg	17	22	32.77%	55	70	34.25%	2,170	2,446	80.49%
2) Arabe	-	-	0.00%	6	13	5.21%	108	106	3.73%
3) Peulh	3	5	6.72%	28	55	22.74%	158	234	6.84%
4) Sonrai	38	31	57.98%	14	23	10.14%	175	192	6.40%
5) Autres	1	2	2.52%	41	60	27.67%	65	81	2.55%

G. Départements d'origine									
Départements	Ouagadougou (ville)			Bobo Dioulasso			Mentao		
	Homme	Femme	(%)	Homme	Femme	(%)	Homme	Femme	(%)
1) Tombouctou C	1	-	0.84%	10	31	11.23%	125	126	4.38%
2) Bamako (C1)	3	5	6.72%	15	18	9.04%	7	7	0.24%
3) Douentza	2	3	4.20%	25	27	14.25%	204	260	8.09%
4) Gao	41	36	64.71%	5	6	3.01%	193	201	6.87%
5) Rharous	3	3	5.04%	4	13	4.66%	645	730	23.98%
6) Gossi	3	2	4.20%	2	5	1.92%	676	787	25.51%
7) Haïre	-	-	0.00%	3	10	3.56%	195	257	7.88%
8) Autres	6	11	14.29%	80	111	52.33%	631	691	23.05%

CR : Enfant à risque, WR : Femme à risque, SP : Parent seul, ER : Personne âgée à risque, DS : Handicapé, SM : Condition Médicale sévère, SC : Enfant séparé et UC : Enfant non accompagné

Pour toute information, prière adresser vos requêtes à l'adresse suivante : [bkfouim@unhcr.org](mailto:bkfouim@unhcr.org)

# Synthèse des données des réfugiés au Burkina Faso par Site/Camp

## A. Site/Camp

### Goudébo

### Hors-Camps (OUDALAN)

### Hors-Camps (SOUM)

Date	30-Nov-2017	Familles
Effectif global	7,443	1,715
Nouveaux arrivés	53	30
Enreg. In Situ	4	3
Naissances		1
Départs/Décès		5

Date	30-Nov-2017	Familles
Effectif global	8,902	1,567
Nouveaux arrivés	4	1
Enreg. In Situ	-	-
Naissances		-
Départs/Décès		-

Date	30-Nov-2017	Familles
Effectif global	1,050	245
Nouveaux arrivés	10	-
Enreg. In Situ	3	-
Naissances		14
Départs/Décès		38

## B. Démographie de la population du Site/Camp

Age	Homme		Femme		Familles (%)
0-4 ans	707	703	18.94%		
5-11 ans	1,036	965	26.88%		
12-17 ans	546	538	14.56%		
18-59 ans	1,082	1,584	35.82%		
60>=	154	128	3.79%		
<b>S.Total</b>	<b>3,525</b>	<b>3,918</b>	<b>100.00%</b>		
(%)	47.36%	52.64%			
<b>G.Total</b>		<b>7,443</b>		<b>1,715</b>	

Age	Homme		Femme		Familles (%)
0-4 ans	994	1,024	22.67%		
5-11 ans	1,224	1,119	26.32%		
12-17 ans	777	652	16.05%		
18-59 ans	1,234	1,678	32.71%		
60>=	107	93	2.25%		
<b>S.Total</b>	<b>4,336</b>	<b>4,566</b>	<b>100.00%</b>		
(%)	48.71%	51.29%			
<b>G.Total</b>		<b>8,902</b>		<b>1,567</b>	

Age	Homme		Femme		Familles (%)
0-4 ans	73	80	14.57%		
5-11 ans	169	185	33.71%		
12-17 ans	71	80	14.38%		
18-59 ans	130	235	34.76%		
60>=	16	11	2.57%		
<b>S.Total</b>	<b>459</b>	<b>591</b>	<b>100.00%</b>		
(%)	43.71%	56.29%			
<b>G.Total</b>		<b>1,050</b>		<b>245</b>	

## C. Education & Tranche d'âge utile

### a) Tranche d'âge utile ( Kits hygiéniques \* )

Age	Homme	Femme	(%)
1-5 ans	763	762	20.49%
3-5 ans	463	467	12.49%
6-11 ans	870	812	22.60%
12-17 ans	546	538	14.56%
15-24 ans	551	626	15.81%
11-49 ans ( * )		2,060	27.68%

Age	Homme	Femme	(%)
1-5 ans	988	1,024	22.60%
3-5 ans	559	579	12.78%
6-11 ans	1,058	958	22.65%
12-17 ans	777	652	16.05%
15-24 ans	715	688	15.76%
11-49 ans ( * )		2,336	26.24%

Age	Homme	Femme	(%)
1-5 ans	88	100	17.90%
3-5 ans	57	76	12.67%
6-11 ans	139	152	27.71%
12-17 ans	71	80	14.38%
15-24 ans	56	85	13.43%
11-49 ans ( * )		315	30.00%

### b) Scolarisations

Niveau	Homme	Femme	T.Net
Pré-scolaire	8	5	1.40%
Primaire	505	408	54.28%
Secondaire	40	6	4.24%
Universitaire	1	1	0.05%
Informel	4	-	

Niveau	Homme	Femme	T.Net
Pré-scolaire	-	-	0.00%
Primaire	99	64	8.09%
Secondaire	14	3	1.19%
Universitaire	2	1	0.05%
Informel	1	2	

Niveau	Homme	Femme	T.Net
Pré-scolaire	-	-	0.00%
Primaire	16	14	10.31%
Secondaire	1	-	0.66%
Universitaire	-	-	0.00%
Informel	4	-	

## D. Besoins Spécifiques

Besoins spécifiques	Homme	Femme	(%)
1) CR	54	56	1.48%
2) WR	-	317	4.26%
3) SP	19	345	4.89%
4) ER	64	73	1.84%
5) DS	77	89	2.23%
6) SM	34	32	0.89%
7) SC	79	83	2.18%
8) UC	1	4	0.07%
9) Autres	1	19	0.27%
<b>Total</b>	<b>329</b>	<b>1,018</b>	<b>18.10%</b>

Besoins spécifiques	Homme	Femme	(%)
1) CR	303	271	6.45%
2) WR	-	438	4.92%
3) SP	36	355	4.39%
4) ER	57	53	1.24%
5) DS	61	52	1.27%
6) SM	14	11	0.28%
7) SC	121	125	2.76%
8) UC	8	6	0.16%
9) Autres	-	7	0.08%
<b>Total</b>	<b>600</b>	<b>1,318</b>	<b>21.55%</b>

Besoins spécifiques	Homme	Femme	(%)
1) CR	2	3	0.48%
2) WR	-	100	9.52%
3) SP	5	41	4.38%
4) ER	4	8	1.14%
5) DS	11	10	2.00%
6) SM	3	1	0.38%
7) SC	9	15	2.29%
8) UC	-	-	0.00%
9) Autres	1	-	0.10%
<b>Total</b>	<b>35</b>	<b>178</b>	<b>20.29%</b>

## E. Occupations

Occupations	Homme	Femme	(%)
1) Sans occupation	1,918	2,232	55.76%
2) Agent Ménage	11	725	9.89%
3) Éleveurs/Bergers	696	38	9.86%
4) Élèves/Étudiants	558	420	13.14%
5) Artisans	53	350	5.41%
6) Autres	289	153	5.94%
<b>G.Total</b>	<b>3,525</b>	<b>3,918</b>	<b>100.00%</b>

Occupations	Homme	Femme	(%)
1) Sans occupation	2,379	2,557	55.45%
2) Agent Ménage	10	1,145	12.97%
3) Éleveurs/Bergers	1,083	50	12.73%
4) Élèves/Étudiants	116	69	2.08%
5) Artisans	14	79	1.04%
6) Autres	734	666	15.73%
<b>G.Total</b>	<b>4,336</b>	<b>4,566</b>	<b>100.00%</b>

Occupations	Homme	Femme	(%)
1) Sans occupation	302	394	66.29%
2) Agent Ménage	1	138	13.24%
3) Éleveurs/Bergers	101	11	10.67%
4) Élèves/Étudiants	21	14	3.33%
5) Artisans	1	24	2.38%
6) Autres	33	10	4.10%
<b>G.Total</b>	<b>459</b>	<b>591</b>	<b>100.00%</b>

## F. Ethnies des réfugiés

Ethnies	Homme	Femme	(%)
1) Touareg	2,955	3,283	83.81%
2) Arabe	60	64	1.67%
3) Peulh	471	538	13.56%
4) Sonrai	23	17	0.54%
5) Autres	16	16	0.43%

Ethnies	Homme	Femme	(%)
1) Touareg	3,063	3,285	71.31%
2) Arabe	545	477	11.48%
3) Peulh	609	681	14.49%
4) Sonrai	68	60	1.44%
5) Autres	51	63	1.28%

Ethnies	Homme	Femme	(%)
1) Touareg	365	467	79.24%
2) Arabe	9	15	2.29%
3) Peulh	51	75	12.00%
4) Sonrai	24	23	4.48%
5) Autres	10	11	2.00%

## G. Départements d'origine

Départements	Homme	Femme	(%)
1) Tombouctou C	20	22	0.56%
2) Ntillit	1,518	1,676	42.91%
3) Douentza	8	3	0.15%
4) Gao	544	595	15.30%
5) Rharous	278	281	7.51%
6) Gossi	822	933	23.58%
7) Haïre	36	59	1.28%
8) Autres	299	349	8.71%

Départements	Homme	Femme	(%)
1) Tombouctou C	32	33	0.73%
2) Ntillit	487	536	11.49%
3) Douentza	6	7	0.15%
4) Gao	223	183	4.56%
5) Rharous	2,180	2,307	50.40%
6) Gossi	1,116	1,192	25.93%
7) Haïre	29	45	0.83%
8) Autres	263	263	5.91%

Départements	Homme	Femme	(%)
1) Tombouctou C	18	22	3.81%
2) Ntillit	8	8	1.52%
3) Douentza	46	60	10.10%
4) Gao	22	17	3.71%
5) Rharous	94	123	20.67%
6) Gossi	124	177	28.67%
7) Haïre	34	48	7.81%
8) Autres	113	136	23.71%

CR : Enfant à risque, WR : Femme à risque, SP : Parent seul, ER : Personne âgée à risque, DS : Handicapé, SM : Condition Médicale sévère, SC : Enfant séparé et UC : Enfant non accompagné

Pour toute information, prière adresser vos requêtes à l'adresse suivante : [bkfouim@unhcr.org](mailto:bkfouim@unhcr.org)