

# Synthèse Globale des données des réfugiés maliens au Burkina Faso

## A. Synthèse des données

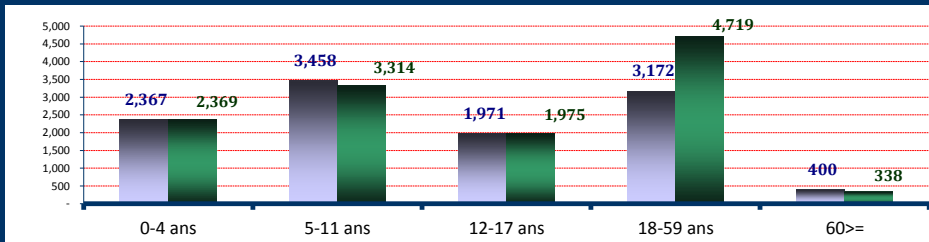
	1-Oct-2017	Familles
Dernière MAJ		
Effectif global	<b>24,083</b>	<b>5,212</b>
Nouveaux arrivés	-	-
Enreg. In Situ	-	-
Naissances	-	-
Départs/Décès	-	-

O: Officiel, S: Spontané, U: Urbain D/R: Dipersed/Rural

Camp/Site	Individus	Camp/Site	Individus	Camp/Site	Individus
Goudébo(O)	7,576	Hors-Camp Oud (D/R)	8,923	Ouagadougou (U)	88
Mentao (O)	6,103	Bobo-Diou.(U)	390	Hors-C Soum(D/R)	1,003

## B. Démographie de la pop. Actuelle

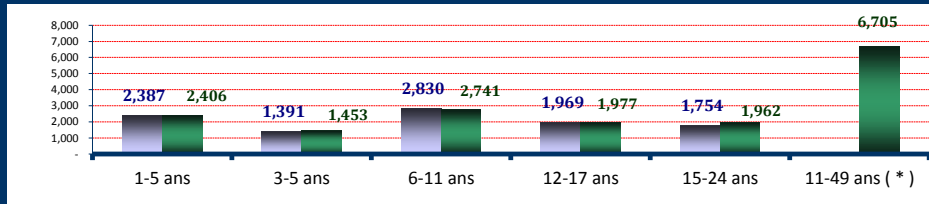
Age	Homme	Femme	(%)
0-4 ans	2,367	2,369	19.67%
5-11 ans	3,458	3,314	28.12%
12-17 ans	1,971	1,975	16.39%
18-59 ans	3,172	4,719	32.77%
60>=	400	338	3.06%
<b>S.Total</b>	<b>11,368</b>	<b>12,715</b>	<b>100%</b>
<b>(%)</b>	<b>47.20%</b>	<b>52.80%</b>	<b>Familles</b>
<b>G.Total</b>	<b>24,083</b>		<b>5,212</b>



## C. Education & Tranche d'âge utile

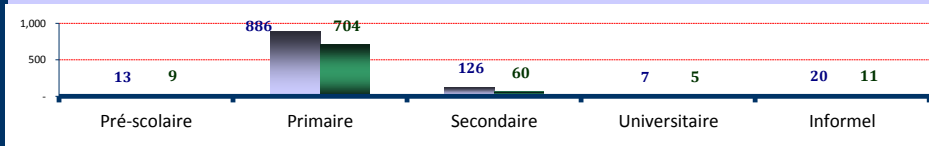
### a) Tranche d'âge utile ( Kits hygiéniques \*)

Age	Homme	Femme	(%)
1-5 ans	2,387	2,406	19.90%
3-5 ans	1,391	1,453	11.81%
6-11 ans	2,830	2,741	23.13%
12-17 ans	1,969	1,977	16.39%
15-24 ans	1,754	1,962	15.43%
11-49 ans (*)		6,705	27.84%



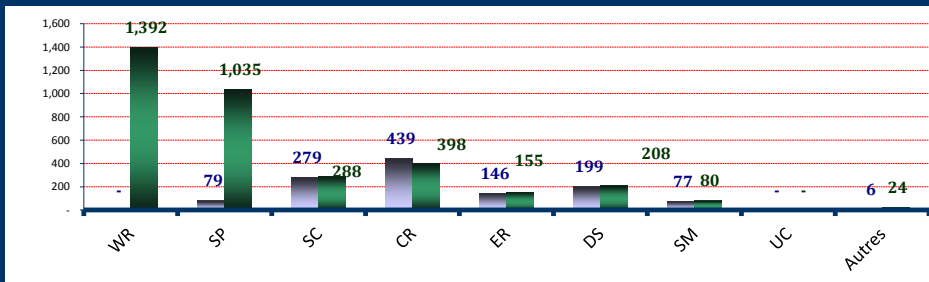
### b) Scolarisations

Niveau	Homme	Femme	T.Net
Pré-scolaire	13	9	0.46%
Primaire	886	704	55.91%
Secondaire	126	60	3.34%
Universitaire	7	5	0.10%
Informel	20	11	



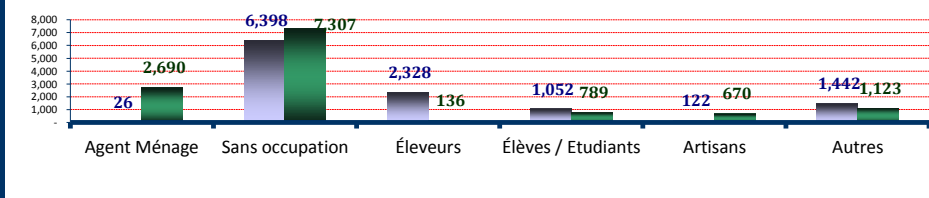
## D. Besoins Spécifiques

Besoins spécifiques	Homme	Femme	(%)
1) WR	-	1,392	5.78%
2) SP	79	1,035	4.63%
3) SC	279	288	2.35%
4) CR	439	398	3.48%
5) ER	146	155	1.25%
6) DS	199	208	1.69%
7) SM	77	80	0.65%
8) UC	-	-	0.00%
9) Autres	6	24	0.12%
<b>Total</b>	<b>1,225</b>	<b>3,580</b>	<b>19.95%</b>



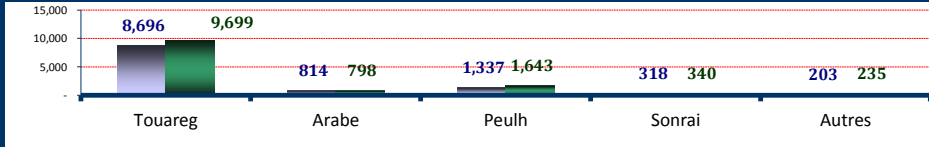
## E. Occupations

Occupations	Homme	Femme	(%)
1) Agent Ménage	26	2,690	11.28%
2) Sans occupation	6,398	7,307	56.91%
3) Éleveurs	2,328	136	10.23%
4) Élèves / Etudiants	1,052	789	7.64%
5) Artisans	122	670	3.29%
6) Autres	1,442	1,123	10.65%
<b>Total</b>	<b>11,368</b>	<b>12,715</b>	<b>100%</b>



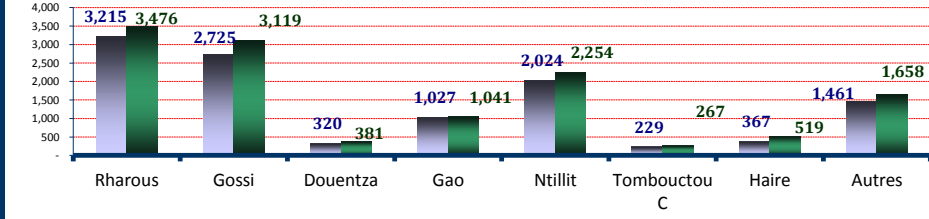
## F. Ethnie des réfugiés

Ethnie	Homme	Femme	(%)
1) Touareg	8,696	9,699	76.38%
2) Arabe	814	798	6.69%
3) Peulh	1,337	1,643	12.37%
4) Sonrai	318	340	2.73%
5) Autres	203	235	1.82%



## G. Départements d'origine

Départements	Homme	Femme	(%)
1) Rharous	3,215	3,476	27.78%
2) Gossi	2,725	3,119	24.27%
3) Douentza	320	381	2.91%
4) Gao	1,027	1,041	8.59%
5) Ntillit	2,024	2,254	17.76%
6) Tombouctou C	229	267	2.06%
7) Haïre	367	519	3.68%
8) Autres	1,461	1,658	12.95%



# Synthèse des données des réfugiés au Burkina Faso par Site/Camp

A. Site/Camp	Ouagadougou (ville)			Bobo Dioulasso			Mentao		
Date	1-Oct-2017	Familles		1-Oct-2017	Familles		1-Oct-2017	Familles	
Effectif global	88	31		390	124		6,103	1,493	
Nouveaux arrivés	-	-		-	-		-	-	
Enreg. In Situ	-	-		-	-		-	-	
Naissances	-	-		-	-		-	-	
Départs/Décès	-	-		-	-		-	-	

B. Démographie de la population du Site/Camp	Ouagadougou (ville)			Bobo Dioulasso			Mentao		
Age	Homme	Femme	(%)	Homme	Femme	(%)	Homme	Femme	(%)
0-4 ans	3	4	7.95%	18	25	11.03%	566	522	17.83%
5-11 ans	13	8	23.86%	50	53	26.41%	831	866	27.81%
12-17 ans	11	9	22.73%	24	38	15.90%	450	379	13.58%
18-59 ans	21	18	44.32%	54	115	43.33%	840	1,394	36.60%
60>=	-	1	1.14%	7	6	3.33%	137	118	4.18%
<b>S.Total</b>	<b>48</b>	<b>40</b>	<b>100.00%</b>	<b>153</b>	<b>237</b>	<b>100.00%</b>	<b>2,824</b>	<b>3,279</b>	<b>100.00%</b>
(%)	54.55%	45.45%	<b>Familles</b>	39.23%	60.77%	<b>Familles</b>	46.27%	53.73%	<b>Familles</b>
<b>G.Total</b>		<b>88</b>	<b>31</b>		<b>390</b>	<b>124</b>		<b>6,103</b>	<b>1,493</b>

C. Éducation & Tranche d'âge utile	Ouagadougou (ville)			Bobo Dioulasso			Mentao		
a) Tranche d'âge utile ( Kits hygiéniques *)	Homme	Femme	(%)	Homme	Femme	(%)	Homme	Femme	(%)
Age									
1-5 ans	3	3	6.82%	21	25	11.79%	590	549	18.66%
3-5 ans	1	1	2.27%	14	19	8.46%	375	358	12.01%
6-11 ans	13	7	22.73%	43	49	23.59%	700	746	23.69%
12-17 ans	9	11	22.73%	24	38	15.90%	450	379	13.58%
15-24 ans	12	9	23.86%	26	40	16.92%	387	502	14.57%
11-49 ans (* )		29	32.95%		146	37.44%		1,755	28.76%

b) Scolarisations	Ouagadougou (ville)			Bobo Dioulasso			Mentao		
Niveau	Homme	Femme	T.Net	Homme	Femme	T.Net	Homme	Femme	T.Net
Pré-scolaire	-	-	0.00%	-	-	0.00%	4	3	0.95%
Primaire	10	7	85.00%	7	11	19.57%	226	164	26.97%
Secondaire	5	3	40.00%	13	16	46.77%	48	32	9.65%
Universitaire	-	-	0.00%	1	1	0.87%	3	3	0.20%
Informel	1	-		-	2		11	7	

D. Besoins Spécifiques	Ouagadougou (ville)			Bobo Dioulasso			Mentao		
Besoins spécifiques	Homme	Femme	(%)	Homme	Femme	(%)	Homme	Femme	(%)
1) CR	1	1	2.27%	1	4	1.28%	66	53	1.95%
2) WR	-	8	9.09%	-	20	5.13%	-	536	8.78%
3) SP	-	-	0.00%	-	42	10.77%	19	266	4.67%
4) ER	-	-	0.00%	4	7	2.82%	51	54	1.72%
5) DS	1	1	2.27%	3	5	2.05%	60	65	2.05%
6) SM	1	1	2.27%	3	7	2.56%	23	28	0.84%
7) SC	3	-	3.41%	9	24	8.46%	72	51	2.02%
8) UC	-	-	0.00%	-	-	0.00%	-	-	0.00%
9) Autres	-	-	0.00%	-	-	0.00%	5	3	0.13%
<b>Total</b>	<b>6</b>	<b>11</b>	<b>19.32%</b>	<b>20</b>	<b>109</b>	<b>33.08%</b>	<b>296</b>	<b>1,056</b>	<b>22.15%</b>

E. Occupations	Ouagadougou (ville)			Bobo Dioulasso			Mentao		
Occupations	Homme	Femme	(%)	Homme	Femme	(%)	Homme	Femme	(%)
1) Sans occupation	25	20	51.14%	84	124	53.33%	1,724	1,977	60.64%
2) Agent Ménage	-	5	5.68%	-	26	6.67%	5	639	10.55%
3) Éleveurs/Bergers	-	-	0.00%	-	-	0.00%	458	38	8.13%
4) Élèves/Étudiants	16	10	29.55%	21	30	13.08%	292	209	8.21%
5) Artisans	1	-	1.14%	3	4	1.79%	85	243	5.37%
6) Autres	6	5	12.50%	45	53	25.13%	260	173	7.09%
<b>G.Total</b>	<b>48</b>	<b>40</b>	<b>100.00%</b>	<b>153</b>	<b>237</b>	<b>100.00%</b>	<b>2,824</b>	<b>3,279</b>	<b>100.00%</b>

F. Ethnies des réfugiés	Ouagadougou (ville)			Bobo Dioulasso			Mentao		
Ethnies	Homme	Femme	(%)	Homme	Femme	(%)	Homme	Femme	(%)
1) Touareg	12	12	27.27%	60	77	35.13%	2,161	2,449	75.54%
2) Arabe	-	-	0.00%	9	17	6.67%	199	228	7.00%
3) Peulh	-	1	1.14%	28	55	21.28%	223	327	9.01%
4) Sonrai	35	26	69.32%	14	25	10.00%	171	189	5.90%
5) Autres	1	1	2.27%	42	63	26.92%	70	86	2.56%

G. Départements d'origine	Ouagadougou (ville)			Bobo Dioulasso			Mentao		
Départements	Homme	Femme	(%)	Homme	Femme	(%)	Homme	Femme	(%)
1) Tombouctou C	1	-	1.14%	17	43	15.38%	137	143	4.59%
2) Bamako (C1)	3	2	5.68%	16	18	8.72%	6	7	0.21%
3) Douentza	-	-	0.00%	25	27	13.33%	243	290	8.73%
4) Gao	38	28	75.00%	5	6	2.82%	192	198	6.39%
5) Rharous	-	-	0.00%	4	13	4.36%	641	722	22.33%
6) Gossi	-	-	0.00%	2	5	1.79%	653	792	23.68%
7) Haïre	-	-	0.00%	3	10	3.33%	268	358	10.26%
8) Autres	6	10	18.18%	81	115	50.26%	684	769	23.81%

CR : Enfant à risque, WR : Femme à risque, SP : Parent seul, ER : Personne âgée à risque, DS : Handicapé, SM : Condition Médicale sévère, SC : Enfant séparé et UC : Enfant non accompagné

Pour toute information, prière adresser vos requêtes à l'adresse suivante : [bkfouim@unhcr.org](mailto:bkfouim@unhcr.org)

# Synthèse des données des réfugiés au Burkina Faso par Site/Camp

A. Site/Camp	Goudébo			Hors-Camps (OUDALAN)			Hors-Camps (SOUM)		
Date	1-Oct-2017	Familles		1-Oct-2017	Familles		1-Oct-2017	Familles	
Effectif global	7,576	1,762		8,923	1,570		1,003	232	
Nouveaux arrivés				-	-		-	-	
Enreg. In Situ				-	-		-	-	
Naissances				-	-		-	-	
Départs/Décès				-	-		-	-	

B. Démographie de la population du Site/Camp	Goudébo			Hors-Camps (OUDALAN)			Hors-Camps (SOUM)		
Age	Homme	Femme	(%)	Homme	Femme	(%)	Homme	Femme	(%)
0-4 ans	706	710	18.69%	1,004	1,028	22.77%	70	80	14.96%
5-11 ans	1,038	982	26.66%	1,372	1,228	29.14%	154	177	33.00%
12-17 ans	559	557	14.73%	869	924	20.09%	58	68	12.56%
18-59 ans	1,101	1,635	36.11%	1,020	1,324	26.27%	136	233	36.79%
60>=	159	129	3.80%	81	73	1.73%	16	11	2.69%
<b>S.Total</b>	<b>3,563</b>	<b>4,013</b>	<b>100.00%</b>	<b>4,346</b>	<b>4,577</b>	<b>100.00%</b>	<b>434</b>	<b>569</b>	<b>100.00%</b>
(%)	47.03%	52.97%	<b>Familles</b>	48.71%	51.29%	<b>Familles</b>	43.27%	56.73%	<b>Familles</b>
<b>G.Total</b>		<b>7,576</b>	<b>1,762</b>		<b>8,923</b>	<b>1,570</b>		<b>1,003</b>	<b>232</b>

C. Education & Tranche d'âge utile	Goudébo			Hors-Camps (OUDALAN)			Hors-Camps (SOUM)		
a) Tranche d'âge utile ( Kits hygiéniques * )	Homme	Femme	(%)	Homme	Femme	(%)	Homme	Femme	(%)
Age									
1-5 ans	726	731	19.23%	962	998	21.97%	85	100	18.44%
3-5 ans	429	444	11.52%	517	556	12.03%	55	75	12.96%
6-11 ans	887	838	22.77%	1,058	952	22.53%	129	149	27.72%
12-17 ans	559	557	14.73%	869	924	20.09%	58	68	12.56%
15-24 ans	560	639	15.83%	715	693	15.78%	54	79	13.26%
11-49 ans ( * )		2,131	28.13%		2,345	26.28%		299	29.81%

b) Scolarisations	Goudébo			Hors-Camps (OUDALAN)			Hors-Camps (SOUM)		
Niveau	Homme	Femme	T.Net	Homme	Femme	T.Net	Homme	Femme	T.Net
Pré-scolaire	9	6	1.72%	-	-	0.00%	-	-	0.00%
Primaire	524	442	56.00%	103	66	8.41%	16	14	10.79%
Secondaire	45	6	4.57%	14	3	0.95%	1	-	0.79%
Universitaire	1	1	0.05%	2	-	0.05%	-	-	0.00%
Informel	4	-		1	2		3	-	

D. Besoins Spécifiques	Goudébo			Hors-Camps (OUDALAN)			Hors-Camps (SOUM)		
Besoins spécifiques	Homme	Femme	(%)	Homme	Femme	(%)	Homme	Femme	(%)
1) CR	58	59	1.54%	311	276	6.58%	2	5	0.70%
2) WR	-	316	4.17%	-	424	4.75%	-	88	8.77%
3) SP	19	338	4.71%	36	352	4.35%	5	37	4.19%
4) ER	35	35	0.92%	52	51	1.15%	4	8	1.20%
5) DS	71	78	1.97%	55	49	1.17%	9	10	1.89%
6) SM	33	32	0.86%	14	11	0.28%	3	1	0.40%
7) SC	56	68	1.64%	130	134	2.96%	9	11	1.99%
8) UC	-	-	0.00%	-	-	0.00%	-	-	0.00%
9) Autres	1	18	0.25%	-	3	0.03%	-	-	0.00%
<b>Total</b>	<b>273</b>	<b>944</b>	<b>16.06%</b>	<b>598</b>	<b>1,300</b>	<b>21.27%</b>	<b>32</b>	<b>160</b>	<b>19.14%</b>

E. Occupations	Goudébo			Hors-Camps (OUDALAN)			Hors-Camps (SOUM)		
Occupations	Homme	Femme	(%)	Homme	Femme	(%)	Homme	Femme	(%)
1) Sans occupation	1,913	2,255	55.02%	2,383	2,563	55.43%	269	368	63.51%
2) Agent Ménage	9	740	9.89%	10	1,147	12.97%	2	133	13.46%
3) Éleveurs/Bergers	690	36	9.58%	1,082	52	12.71%	98	10	10.77%
4) Élèves/Étudiants	583	455	13.70%	120	71	2.14%	20	14	3.39%
5) Artisans	23	321	4.54%	8	77	0.95%	2	25	2.69%
6) Autres	345	206	7.27%	743	667	15.80%	43	19	6.18%
<b>G.Total</b>	<b>3,563</b>	<b>4,013</b>	<b>100.00%</b>	<b>4,346</b>	<b>4,577</b>	<b>100.00%</b>	<b>434</b>	<b>569</b>	<b>100.00%</b>

F. Ethnies des réfugiés	Goudébo			Hors-Camps (OUDALAN)			Hors-Camps (SOUM)		
Ethnies	Homme	Femme	(%)	Homme	Femme	(%)	Homme	Femme	(%)
1) Touareg	3,028	3,406	84.93%	3,072	3,295	71.35%	363	460	82.05%
2) Arabe	59	63	1.61%	544	477	11.44%	3	13	1.60%
3) Peulh	436	510	12.49%	611	682	14.49%	39	68	10.67%
4) Sonrai	32	23	0.73%	43	54	1.09%	23	23	4.59%
5) Autres	8	11	0.25%	76	69	1.63%	6	5	1.10%

G. Départements d'origine	Goudébo			Hors-Camps (OUDALAN)			Hors-Camps (SOUM)		
Départements	Homme	Femme	(%)	Homme	Femme	(%)	Homme	Femme	(%)
1) Tombouctou C	24	26	0.66%	32	33	0.73%	18	22	3.99%
2) Ntillit	1,524	1,706	42.63%	492	540	11.57%	8	8	1.60%
3) Douentza	8	3	0.15%	6	7	0.15%	38	54	9.17%
4) Gao	542	603	15.11%	228	188	4.66%	22	18	3.99%
5) Rharous	291	302	7.83%	2,179	2,307	50.27%	100	132	23.13%
6) Gossi	846	973	24.01%	1,117	1,194	25.90%	107	155	26.12%
7) Haïre	35	59	1.24%	29	45	0.83%	32	47	7.88%
8) Autres	293	341	8.37%	263	263	5.89%	109	133	24.13%

CR : Enfant à risque, WR : Femme à risque, SP : Parent seul, ER : Personne âgée à risque, DS : Handicapé, SM : Condition Médicale sévère, SC : Enfant séparé et UC : Enfant non accompagné

Pour toute information, prière adresser vos requêtes à l'adresse suivante : [bkfouim@unhcr.org](mailto:bkfouim@unhcr.org)