

# Synthèse Globale des données des réfugiés maliens au Niger



## A. Synthèse des données

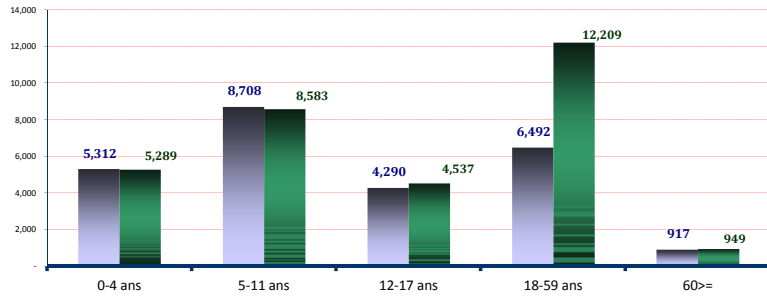
Dernière MAJ	<b>31-Aug-2017</b>	Familles
Effectif global	<b>57,286</b>	<b>11,918</b>

O: Officiel, U: Urbain

Camp	Individus	Urbain	Individus ZAR	Individus	
Abala (O)	14,297	Niamey (U)	3,701	Intikane (O)	18,455
Mangaize (O)	9,432	Averou ville (U)	811		
Tabareybarey (O)	10,590				

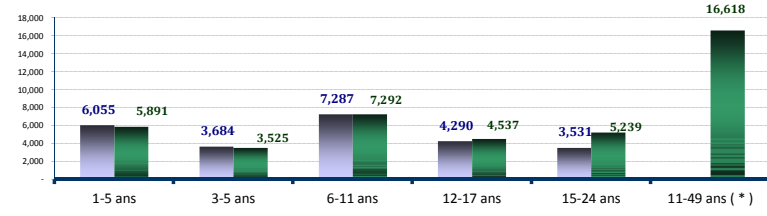
## B. Démographie de la pop. Actuelle

Age	Homme	Femme	(%)
0-4 ans	5,312	5,289	18.51%
5-11 ans	8,708	8,583	30.18%
12-17 ans	4,290	4,537	15.41%
18-59 ans	6,492	12,209	32.64%
60>=	917	949	3.26%
<b>S.Total</b>	<b>25,719</b>	<b>31,567</b>	<b>100.00%</b>
(%)	<b>44.90%</b>	<b>55.10%</b>	<b>Familles</b>
<b>G.Total</b>		<b>57,286</b>	<b>11,918</b>



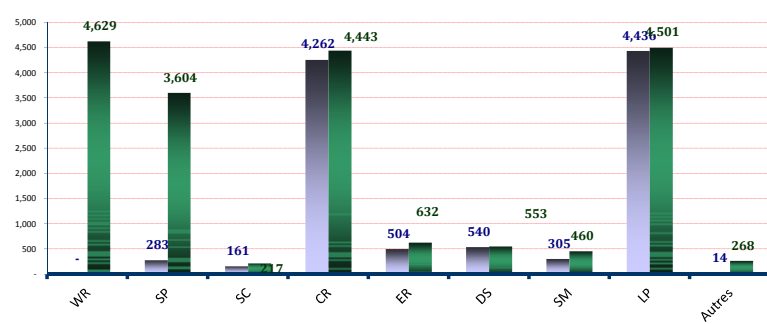
## B. Tranche d'âge utile ( Kits hygiéniques \* )

Age	Homme	Femme	(%)
1-5 ans	6,055	5,891	20.85%
3-5 ans	3,684	3,525	12.58%
6-11 ans	7,287	7,292	25.45%
12-17 ans	4,290	4,537	15.41%
15-24 ans	3,531	5,239	15.31%
11-49 ans (*)		16,618	29.01%



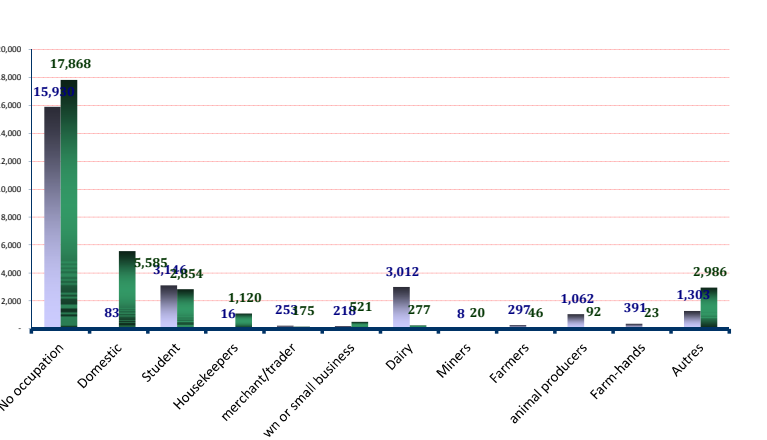
## D. Besoins Spécifiques

Besoins spécifiques	Homme	Femme	(%)
1) WR	-	4,629	8.08%
2) SP	283	3,604	6.79%
3) SC	161	217	0.66%
4) CR	4,262	4,443	15.20%
5) ER	504	632	1.98%
6) DS	540	553	1.91%
7) SM	305	460	1.34%
8- LP	4,436	4,501	15.60%
11) Autres	14	268	0.49%
<b>Total</b>	<b>10,505</b>	<b>19,307</b>	<b>52.04%</b>



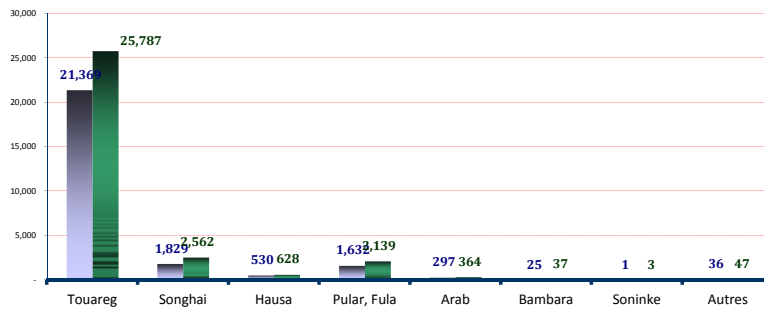
## E. Occupations

Occupations	Homme	Femme	(%)
No occupation	15,930	17,868	59.00%
1) Domestic	83	5,585	9.89%
2) Student	3,146	2,854	10.47%
3) Housekeepers	16	1,120	1.98%
4) merchant/trader	253	175	0.75%
5) wn or small business	218	521	1.29%
6) Dairy	3,012	277	5.74%
7) Miners	8	20	0.05%
8) Farmers	297	46	0.60%
9) animal producers	1,062	92	2.01%
10) Farm-hands	391	23	0.72%
11) Autres	1,303	2,986	7.49%
<b>Total</b>	<b>25,719</b>	<b>31,567</b>	<b>100.00%</b>



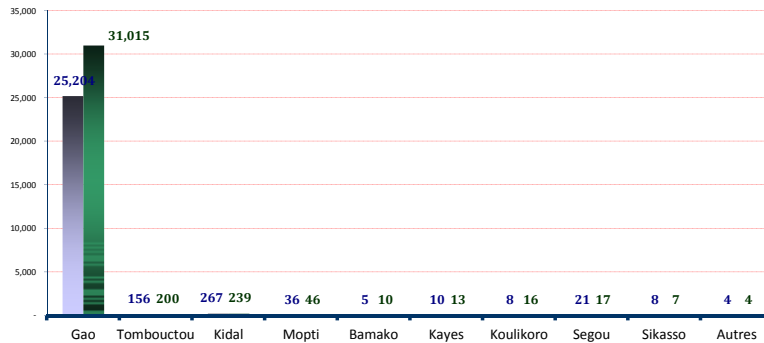
F. Ethnie des réfugiés

Ethnie	Homme	Femme	(%)
1) Touareg	21,369	25,787	82.32%
2) Songhai	1,829	2,562	7.67%
3) Hausa	530	628	2.02%
4) Pular, Fula	1,632	2,139	6.58%
5) Arab	297	364	1.15%
6) Bambara	25	37	0.11%
7) Soninke	1	3	0.01%
8) Autres	36	47	0.14%



G. Regions d'origine

Region	Homme	Femme	(%)
1) Gao	25,204	31,015	98.14%
2) Tombouctou	156	200	0.62%
3) Kidal	267	239	0.88%
4) Mopti	36	46	0.14%
5) Bamako	5	10	0.03%
6) Kayes	10	13	0.04%
7) Koulikoro	8	16	0.04%
8) Segou	21	17	0.07%
9) Sikasso	8	7	0.03%
10) Autres	4	4	0.01%



CR : Enfant à risque, WR : Femme à risque, SP : Parent seul, ER : Personne âgée à risque, DS : Handicapé, SM : Condition Médicale sévère, SC : Enfant séparé et UC : Enfant non accompagné, LP : Protection Legal  
 Pour toute information, prière adresser vos requêtes à l'adresse suivante : [alassane@unhcr.org](mailto:alassane@unhcr.org)