



254

Encuestas realizadas



816

Personas



47%

Niños, niñas y adolescentes



87%

Con vocación de
permanencia



92%

Ingresó de forma irregular
al país



65%

De las familias tienen al
menos una Necesidad
Específica de Protección

El High Frequency Survey (HFS) es la herramienta regional de ACNUR que tiene como objetivo monitorear la situación de protección de las personas provenientes de Venezuela, que tienen como lugar de destino alguno de los 16 países de América Latina y que llevan un tiempo importante de permanencia en el territorio, por ej. 3 meses para el caso de Colombia.

Este informe reúne la información recolectada por ACNUR y su socio Corporación Opción Legal de forma presencial y telefónica¹ durante el primer trimestre del 2023 en los departamentos de Atlántico, Bolívar, Cesar, La Guajira y Magdalena.

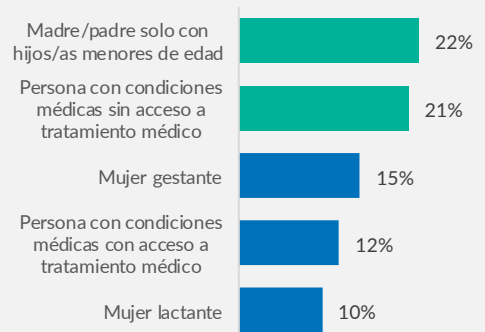
Necesidades Específicas de Protección²

El 65% de las familias encuestadas indicó tener uno o más miembros con Necesidades Específicas de Protección.

Las principales necesidades son madre o padre solo con hijos menores de edad, personas con una condición médica crítica o crónica y no tienen acceso a tratamiento médico, y mujeres gestantes.

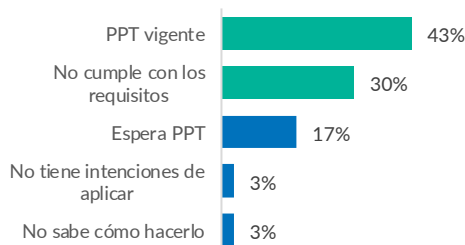
De igual forma, se identifican Necesidades Específicas de Protección relacionadas con la falta de documentación en Colombia.

Principales Necesidades Específicas de Protección*



Ingreso y documentación

Etapa ETPV



El 92% de las personas encuestadas en la región indicó haber ingresado a Colombia de manera irregular, es decir, sin sellar su pasaporte en los puestos fronterizos. De estas personas que ingresaron de forma irregular, el 43% (100 personas) han podido regularizar su situación con el Permiso por Protección Temporal (PPT).

El 60% del total de personas entrevistadas indicaron que ya contaban con PPT o se encontraban a la espera del documento. Adicionalmente, el 68% indicó que todos los miembros de su núcleo familiar pudieron completar todas las fases del Estatuto Temporal de Protección para Migrantes Venezolanos (ETPV). 39 de las 75 familias que indicaron no cumplir con los requisitos para acceder al ETPV, ingresaron al país después del 31 de enero del 2021.

¹ En su mayoría, las familias encuestadas se eligieron de forma aleatoria a través del sistema de registro de ACNUR (PRIMES). Es importante tener en cuenta que hay un sesgo en la muestra dado que las personas incluidas en la base de datos ya han tenido un contacto previo con ACNUR, por lo tanto, la información no es representativa de toda la población venezolana con vocación de permanencia en el país.

² Necesidad Específica de Protección (NEP): Las NEP permiten identificar las vulnerabilidades que presentan las personas y los riesgos de protección a los que se enfrentan. En este sentido, las personas pueden tener una o varias Necesidades Específicas de Protección, y estas pueden cambiar durante un periodo determinado.

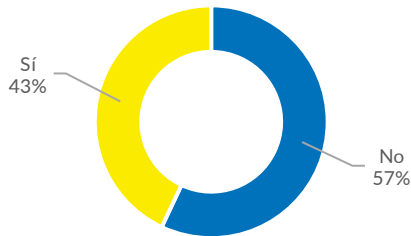
* Las personas pueden escoger más de una opción, por lo que el porcentaje puede ser mayor a 100%.

Fecha creación: 31 mayo 2023

Los principales documentos de identificación de las personas encuestadas (tanto vigentes como vencidos) son la cédula de identidad venezolana (79%), pasaporte (4%), ningún documento (2%), registro de nacimiento (1%) y otros (28%).

Acceso a servicios de salud

¿Está afiliado a la EPS?

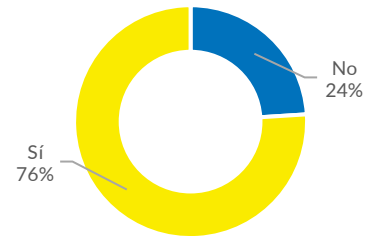


El 93% de las personas afiliadas lo hizo mediante el régimen subsidiado. Adicionalmente, del total de familias que han requerido atención médica (117 familias), 70% lo hicieron a través de hospitales públicos, 35% en centros de salud, 4% en otros puntos y 3% en clínicas o centros privados.

La falta de seguro médico, de documentación y de recursos económicos son las principales barreras de las personas para acceder a servicios de salud.

Acceso a educación

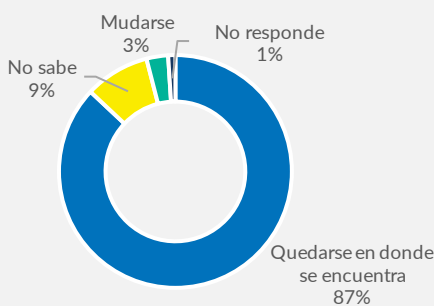
¿Los niños y niñas están matriculados?



74 de los 383 niños, niñas y adolescentes no se encuentran matriculados. Entre las principales barreras que enfrentan para acceder a la educación se encuentran la falta de documentos para formalizar la matrícula (36%), la falta de recursos económicos (26%) y la falta de cupo escolar (7%).

Intenciones y necesidades prioritarias

Intención de estadia



El 87% de las personas manifestaron tener el interés de quedarse en el mismo lugar en el que se encuentran, es decir, en la Región Caribe. De estas personas con intención de permanencia, solo el 45% tiene PPT y el 18% está a la espera de este documento.

Respecto al 3% que manifestó la intención de mudarse, más de la mitad lo haría a otros países y un menor porcentaje a otras ciudades del país.

De las familias encuestadas en la región, el 73% tienen necesidades básicas de supervivencia como acceso a comida, vivienda y ropa; un 20% indica que su necesidad más importante tiene que ver con oportunidades de trabajo y acceso a otros servicios como salud y educación; y un 5% indica que su necesidad más urgente es el acceso a documentación o regularización migratoria.

Necesidades prioritarias o más urgentes

