

**1,070,610**

Total des personnes en déplacement forcé au Tchad

**583,356**

Réfugiés

**5,414**

Demandeurs d'asile

**381,289**

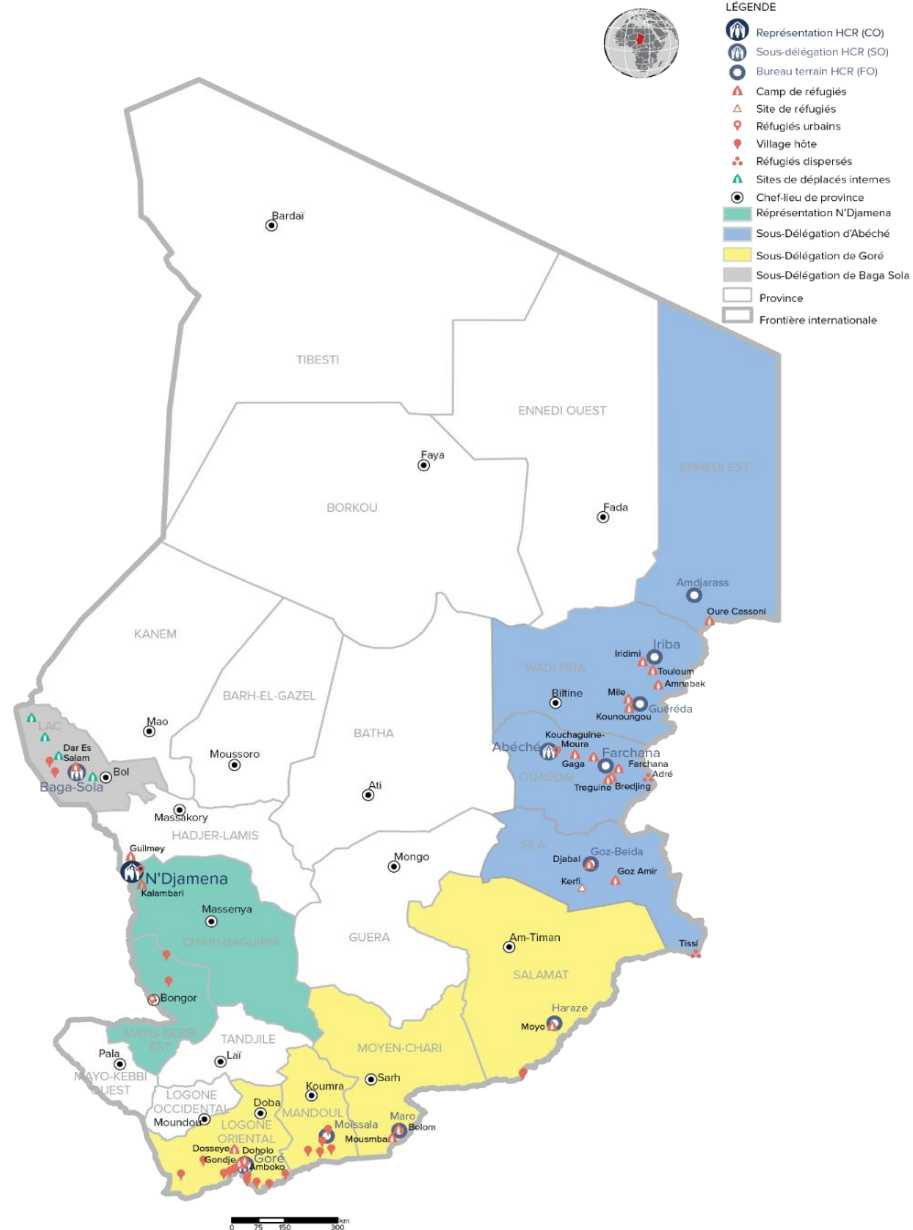
Personnes déplacées internes (IAC)

**22,901**

Retournés (IAC)

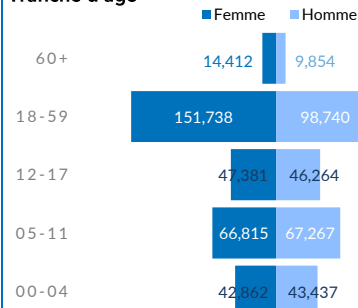
**77,650**

Retournés Tchadiens de la RCA

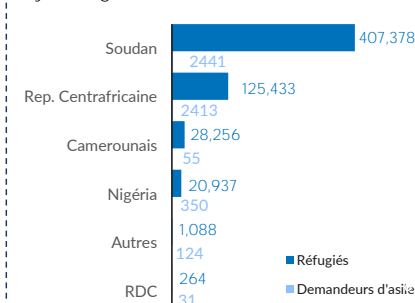


**REFUGIES ET DEMANDEURS D'ASILE**

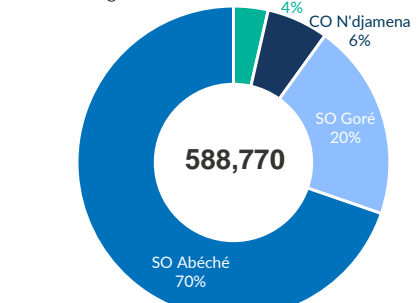
**Tranche d'âge**



**Pays d'origine**



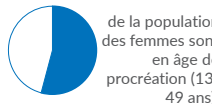
**Sous-Délégation**



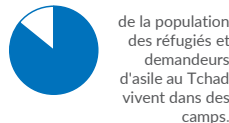
**53%**



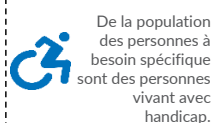
**54%**



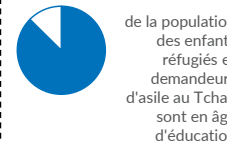
**86%**




**32%**



**87%**



**102,207**





**588,770**  
INDIVIDUS



**133,550**  
MENAGES

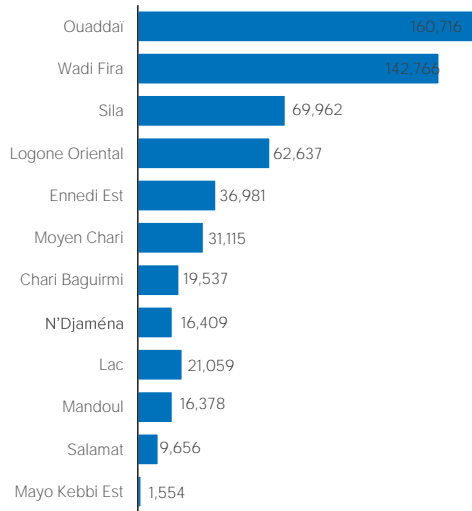


**79,170**

Personnes vivant avec besoins spécifiques identifiées. Soit

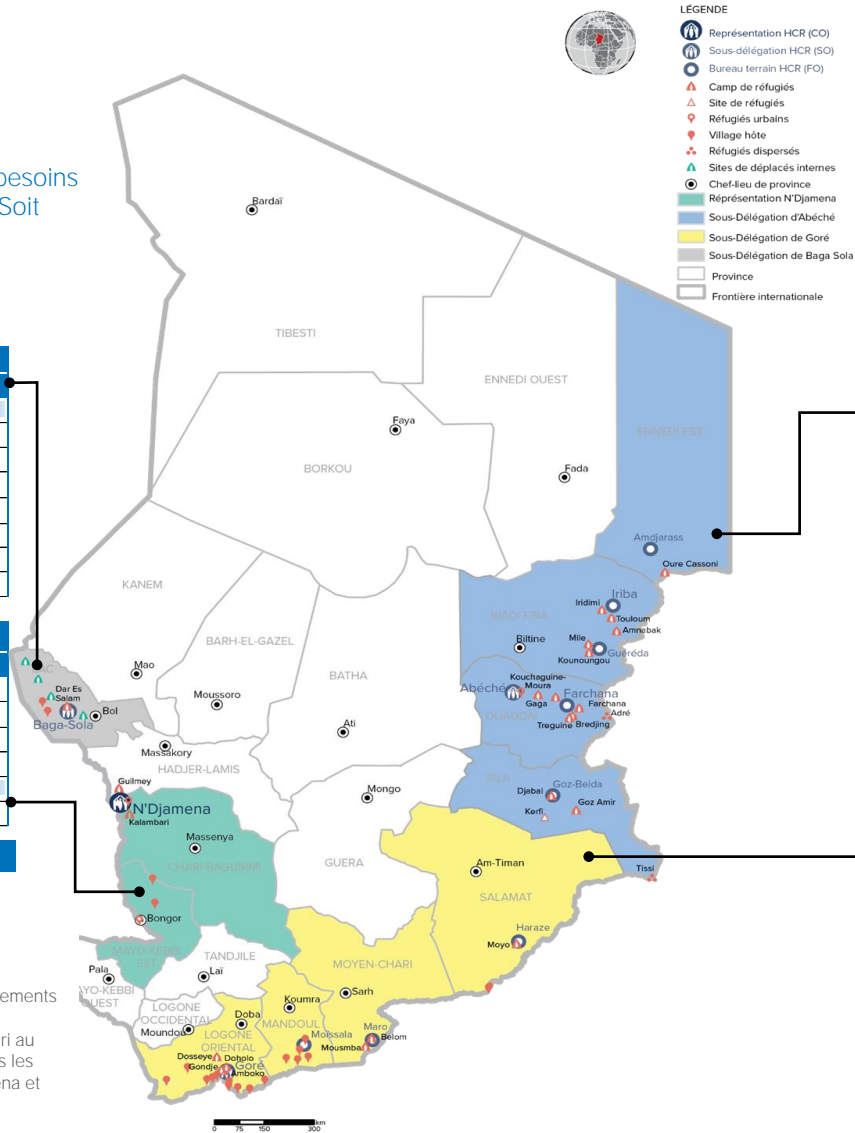
**13%**  
de la population totale.

### Répartition par province



SO Bagasola	
SO Bagasola	21,059
Dar es Salam	18,200
Bol	1,695
NGouboua	436
Kiskawa	282
Liwa	140
Tchoukoutalia	138
Kiskra	121
Autres	47

BO N'Djaména	
BO N'Djaména	37,500
N'Djaména	9,614
Mayo-Kebbi Est	1,554
Frontières	2,754
Kalambari Site	8,623
Mailao	10,914
Guilmei Site	4,041



- LEGENDE**
- Représentation HCR (CO)
  - Sous-délégation HCR (SO)
  - Bureau terrain HCR (FO)
  - Camp de réfugiés
  - Site de réfugiés
  - Village hôte
  - Réfugiés dispersés
  - Sites de déplacés internes
  - Chef-lieu de province
  - Représentation N'Djaména
  - Sous-Délégation d'Abéché
  - Sous-Délégation de Goré
  - Sous-Délégation de Baga-Sola
  - Province
  - Frontière internationale

SO Abéché	
SO Abéché	410,425
FO Amdjarass	36,981
Oure Cassoni	36,981
FO Iriba	86,974
Touloum	32,152
Amn Aback	29,200
Iridimi	25,622
FO Guéréda	55,792
Mile	28,004
Kounoungou	25,781
Frontières	2,007
FO Farchana	160,716
Bredjing	53,289
Farchana	32,480
Treguine	28,660
Gaga	27,946
Kouchaguine	16,297
Abéché	588
Frontières	1,456
FO Goz Belda	69,962
Goz Amir	39,521
Djabal	26,208
Tissi	1,809
Kerfi	2,424

SO Goré	
SO Goré	119,786
Belom	23,754
Villages Moy. Chari	7,361
Villages Logone Or.	14,653
Dosseye	14,526
Doholo	12,834
Amboko	10,690
Gondjé	9,934
Villages Moissala	16,378
Moyo	8,175
Villages Daha 1 & 2	1,481

### Principales nationalités

**409,819**

SOUDANAIS

Essentiellement dans les 13 camps et 1 site de l'Est et en milieu urbain.

**127,846**

CENTRAFRICAINS

Essentiellement dans les six camps, sites et villages hôtes du Sud et en milieu urbain.

**21,287**

NIGERIENS

Répartis dans le camp de Dar Es Salam et villages hôtes dans la région du Lac ainsi qu'en milieu urbain.

**28,311**

CAMEROUNAIS

Constitué principalement des populations ayant fui les affrontements intercommunautaires dans le département du Logone et Chari au Cameroun. Ils se localisent dans les deux camps autour de N'Djaména et sur les rives du fleuve Logone.

Les autres nationalités représentent un total de 1507 personnes.

Le Secrétaire Permanent de la CNARR



**Représentation Adjoint (Protection)**

Dossou Patrice Ahouansou

