

Synthèse Globale des données des réfugiés maliens au Burkina Faso

A. Synthèse des données

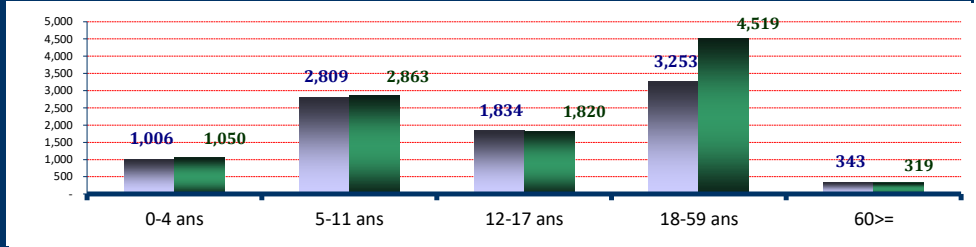
| | 31-Jan-2021 | Familles |
|------------------|-------------|----------|
| Dernière MAJ | 19,823 | 4,304 |
| Effectif global | 19,823 | 4,304 |
| Nouveaux arrivés | - | - |
| Enreg. In Situ | - | - |
| Naissances | - | - |
| Départs/Décès | - | 2 |

O: Officiel, S: Spontané, U: Urbain D/R: Dipersed/Rural

| Camp/Site | Individus | Camp/Site | Individus | Camp/Site | Individus |
|----------------|-----------|-------------------------|-----------|------------------|-----------|
| Goudoubo(O) | 5,438 | Hors-Camp Oud-Sen (D/R) | 6,635 | Ouagadougou (U) | 1,335 |
| Mentao (O) *** | 5,153 | Bobo-Diou.(U) | 522 | Hors-C Soum(D/R) | 740 |

B. Démographie de la pop. Actuelle

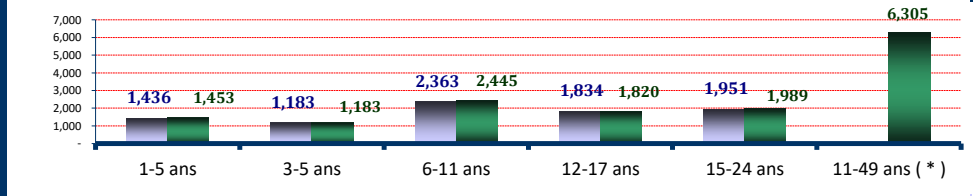
| Age | Homme | Femme | (%) |
|----------------|---------------|---------------|-------------|
| 0-4 ans | 850 | 859 | 8.62% |
| 5-11 ans | 2,569 | 2,671 | 26.43% |
| 12-17 ans | 2,032 | 1,983 | 20.25% |
| 18-59 ans | 3,434 | 4,724 | 41.15% |
| 60>= | 361 | 340 | 3.54% |
| S.Total | 9,246 | 10,577 | 100% |
| (%) | 46.64% | 53.36% | |
| G.Total | 19,823 | 4,304 | |



C. Education & Tranche d'âge utile

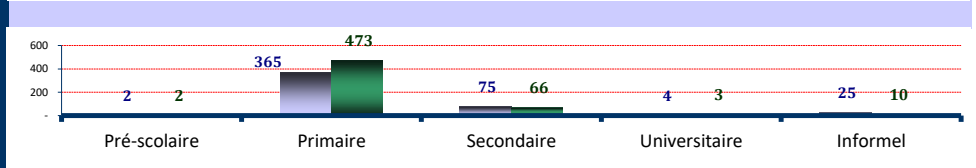
a) Tranche d'âge utile (Kits hygiéniques *)

| Age | Homme | Femme | (%) |
|---------------|-------|-------|--------|
| 1-5 ans | 1,207 | 1,232 | 12.30% |
| 3-5 ans | 1,006 | 1,009 | 10.16% |
| 6-11 ans | 2,199 | 2,288 | 22.64% |
| 12-17 ans | 2,032 | 1,983 | 20.25% |
| 15-24 ans | 2,160 | 2,196 | 21.97% |
| 11-49 ans (*) | | 6,633 | 33.46% |



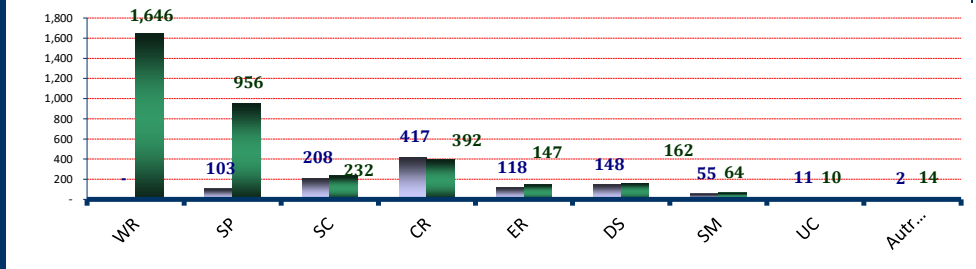
b) Scolarisations

| Niveau | Homme | Femme | T.Net |
|---------------|-------|-------|--------|
| Pré-scolaire | 2 | 2 | 0.20% |
| Primaire | 365 | 473 | 18.68% |
| Secondaire | 75 | 66 | 3.51% |
| Universitaire | 4 | 3 | 0.06% |
| Informel | 25 | 10 | |



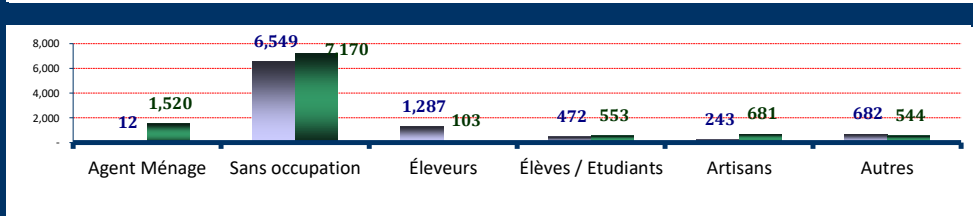
D. Besoins Spécifiques

| Besoins spécifiques | Homme | Femme | (%) |
|---------------------|------------|--------------|---------------|
| 1) WR | - | 1,145 | 5.78% |
| 2) SP | 54 | 775 | 4.18% |
| 3) SC | 176 | 207 | 1.93% |
| 4) CR | 260 | 244 | 2.54% |
| 5) ER | 111 | 132 | 1.23% |
| 6) DS | 144 | 158 | 1.52% |
| 7) SM | 50 | 61 | 0.56% |
| 8) UC | 11 | 10 | 0.11% |
| 9) Autres | 2 | 14 | 0.08% |
| Total | 808 | 2,746 | 17.93% |



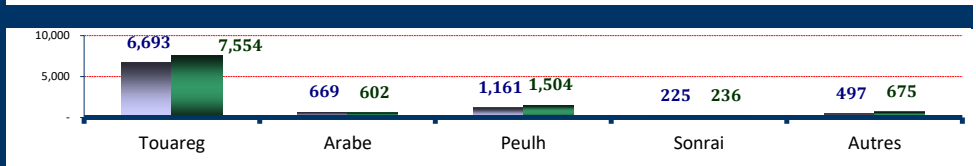
E. Occupations

| Occupations | Homme | Femme | (%) |
|-----------------------|--------------|---------------|-------------|
| 1) Agent Ménage | 12 | 1,527 | 7.76% |
| 2) Sans occupation | 6,551 | 7,170 | 69.22% |
| 3) Éleveurs | 1,288 | 103 | 7.02% |
| 4) Élèves / Etudiants | 472 | 553 | 5.17% |
| 5) Artisans | 242 | 681 | 4.66% |
| 6) Autres | 681 | 543 | 6.17% |
| Total | 9,246 | 10,577 | 100% |



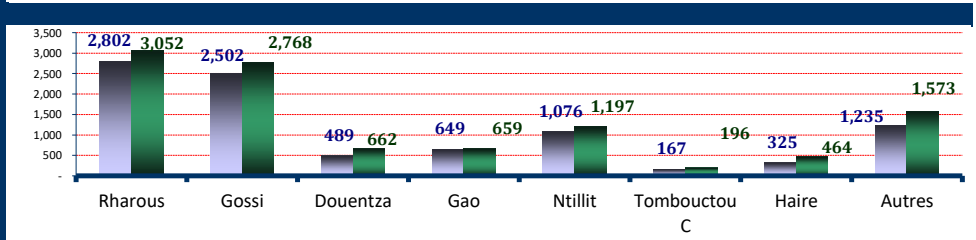
F. Ethnie des réfugiés

| Ethnie | Homme | Femme | (%) |
|------------|-------|-------|--------|
| 1) Touareg | 6,694 | 7,559 | 71.90% |
| 2) Arabe | 669 | 602 | 6.41% |
| 3) Peulh | 1,161 | 1,505 | 13.45% |
| 4) Sonrai | 225 | 236 | 2.33% |
| 5) Autres | 497 | 675 | 5.91% |



G. Départements d'origine

| Départements | Homme | Femme | (%) |
|-----------------|-------|-------|--------|
| 1) Rharous | 2,801 | 3,052 | 29.53% |
| 2) Gossi | 2,504 | 2,770 | 26.61% |
| 3) Douentza | 489 | 662 | 5.81% |
| 4) Gao | 649 | 659 | 6.60% |
| 5) Ntillit | 1,077 | 1,200 | 11.49% |
| 6) Tombouctou C | 167 | 196 | 1.83% |
| 7) Haïre | 325 | 464 | 3.98% |
| 8) Autres | 1,234 | 1,574 | 14.17% |



CR : Enfant à risque, WR : Femme à risque, SP : Parent seul, ER : Personne âgée à risque, DS : Handicapé, SM : Condition Médicale sévère, SC : Enfant séparé et UC : Enfant non accompagné

*** Réfugiés dans leur grande majorité, pour des raisons de sécurité, installés transitoirement à Djibo

Pour toute information, prière adresser vos requêtes à l'adresse suivante : bkfouim@unhcr.org

Synthèse des données des réfugiés au Burkina Faso par Site/Camp

| A. Site/Camp | | | Ouagadougou (ville) | | | Bobo Dioulasso | | | Mentao*** | | |
|------------------|-------------|----------|---------------------|----------|-------------|----------------|--|--|-----------|--|--|
| Date | 31-Jan-2021 | Familles | 31-Jan-2021 | Familles | 31-Jan-2021 | Familles | | | | | |
| Effectif global | 1,335 | 336 | 522 | 155 | 5,153 | 1,237 | | | | | |
| Nouveaux arrivés | - | - | - | - | - | - | | | | | |
| Enreg. In Situ | - | - | - | - | - | - | | | | | |
| Naissances | - | - | - | - | - | - | | | | | |
| Départs/Décès | - | 1 | - | 1 | - | - | | | | | |

| B. Démographie de la population du Site/Camp | | | | | | | | | |
|--|---------------------|------------|-----------------|----------------|------------|-----------------|--------------|--------------|-----------------|
| Age | Ouagadougou (ville) | | | Bobo Dioulasso | | | Mentao*** | | |
| | Homme | Femme | (%) | Homme | Femme | (%) | Homme | Femme | (%) |
| 0-4 ans | 59 | 69 | 9.59% | 19 | 26 | 8.62% | 255 | 262 | 10.03% |
| 5-11 ans | 155 | 141 | 22.17% | 48 | 54 | 19.54% | 692 | 731 | 27.61% |
| 12-17 ans | 135 | 118 | 18.95% | 52 | 60 | 21.46% | 461 | 505 | 18.75% |
| 18-59 ans | 275 | 337 | 45.84% | 86 | 154 | 45.98% | 755 | 1,286 | 39.61% |
| 60>= | 27 | 19 | 3.45% | 12 | 11 | 4.41% | 97 | 109 | 4.00% |
| S.Total | 651 | 684 | 100.00% | 217 | 305 | 100.00% | 2,260 | 2,893 | 100.00% |
| (%) | 48.76% | 51.24% | Familles | 41.57% | 58.43% | Familles | 43.86% | 56.14% | Familles |
| G.Total | 1,335 | | 336 | 522 | | 155 | 5,153 | | 1,237 |

| C. Éducation & Tranche d'age utile | | | | | | | | | |
|---|---------------------|-------|--------|----------------|-------|--------|-----------|-------|--------|
| a) Tranche d'age utile (Kits hygiéniques *) | | | | | | | | | |
| Age | Ouagadougou (ville) | | | Bobo Dioulasso | | | Mentao*** | | |
| | Homme | Femme | (%) | Homme | Femme | (%) | Homme | Femme | (%) |
| 1-5 ans | 83 | 95 | 13.33% | 27 | 28 | 10.54% | 342 | 332 | 13.08% |
| 3-5 ans | 62 | 67 | 9.66% | 20 | 18 | 7.28% | 266 | 247 | 9.96% |
| 6-11 ans | 130 | 113 | 18.20% | 37 | 51 | 16.86% | 605 | 661 | 24.57% |
| 12-17 ans | 135 | 118 | 18.95% | 52 | 60 | 21.46% | 461 | 505 | 18.75% |
| 15-24 ans | 176 | 135 | 23.30% | 59 | 64 | 23.56% | 432 | 538 | 18.82% |
| 11-49 ans (*) | - | 439 | 32.88% | - | 203 | 38.89% | - | 1,791 | 34.76% |

| b) Scolarisations | | | | | | | | | |
|-------------------|---------------------|-------|--------|----------------|-------|--------|-----------|-------|--------|
| Niveau | Ouagadougou (ville) | | | Bobo Dioulasso | | | Mentao*** | | |
| | Homme | Femme | T.Brut | Homme | Femme | T.Brut | Homme | Femme | T.Brut |
| Pré-scolaire | - | - | 0.00% | 1 | - | 2.63% | - | - | 0.00% |
| Primaire | 43 | 72 | 47.33% | 22 | 20 | 47.73% | 179 | 264 | 34.99% |
| Secondaire | 28 | 23 | 20.16% | 17 | 19 | 32.14% | 12 | 17 | 3.00% |
| Universitaire | - | - | 0.00% | 1 | 1 | 0.57% | 3 | 1 | 0.13% |
| Informel | 3 | - | - | 1 | 2 | - | 7 | 5 | - |

| D. Besoins Spécifiques | | | | | | | | | |
|------------------------|---------------------|------------|---------------|----------------|-----------|---------------|------------|------------|---------------|
| Besoins spécifiques | Ouagadougou (ville) | | | Bobo Dioulasso | | | Mentao*** | | |
| | Homme | Femme | (%) | Homme | Femme | (%) | Homme | Femme | (%) |
| 1) CR | 4 | 5 | 0.67% | 1 | 6 | 1.34% | 30 | 29 | 1.14% |
| 2) WR | - | 160 | 11.99% | - | 23 | 4.41% | - | 426 | 8.27% |
| 3) SP | 6 | 40 | 3.45% | - | 33 | 6.32% | 8 | 212 | 4.27% |
| 4) ER | 9 | 6 | 1.12% | 4 | 7 | 2.11% | 23 | 38 | 1.18% |
| 5) DS | 15 | 12 | 2.02% | 4 | 5 | 1.72% | 41 | 55 | 1.86% |
| 6) SM | 9 | 18 | 2.02% | 4 | 7 | 2.11% | 11 | 9 | 0.39% |
| 7) SC | 23 | 15 | 2.85% | 9 | 14 | 4.41% | 41 | 32 | 1.42% |
| 8) UC | - | - | 0.00% | - | - | 0.00% | - | 1 | 0.02% |
| 9) Autres | 1 | 1 | 0.15% | - | - | 0.00% | 1 | 2 | 0.06% |
| Total | 67 | 257 | 24.27% | 22 | 95 | 22.41% | 155 | 804 | 18.61% |

| E. Occupations | | | | | | | | | |
|---------------------|---------------------|------------|----------------|----------------|------------|----------------|--------------|--------------|----------------|
| Occupations | Ouagadougou (ville) | | | Bobo Dioulasso | | | Mentao*** | | |
| | Homme | Femme | (%) | Homme | Femme | (%) | Homme | Femme | (%) |
| 1) Sans occupation | 227 | 202 | 32.13% | 96 | 155 | 48.08% | 1,278 | 1,514 | 54.18% |
| 2) Agent Ménage | - | 81 | 6.07% | - | 41 | 7.85% | 9 | 595 | 11.72% |
| 3) Éleveurs/Bergers | 5 | 4 | 0.67% | 7 | - | 1.34% | 495 | 58 | 10.73% |
| 4) Élèves/Étudiants | 74 | 95 | 12.66% | 42 | 42 | 16.09% | 201 | 287 | 9.47% |
| 5) Artisans | 196 | 148 | 25.77% | 3 | 5 | 1.53% | 28 | 235 | 5.10% |
| 6) Autres | 149 | 154 | 22.70% | 69 | 62 | 25.10% | 249 | 204 | 8.79% |
| G.Total | 651 | 684 | 100.00% | 217 | 305 | 100.00% | 2,260 | 2,893 | 100.00% |

| F. Ethnies des réfugiés | | | | | | | | | |
|-------------------------|---------------------|-------|--------|----------------|-------|--------|-----------|-------|--------|
| Ethnies | Ouagadougou (ville) | | | Bobo Dioulasso | | | Mentao*** | | |
| | Homme | Femme | (%) | Homme | Femme | (%) | Homme | Femme | (%) |
| 1) Touareg | 322 | 307 | 47.12% | 88 | 101 | 36.21% | 1,752 | 2,171 | 76.13% |
| 2) Arabe | 19 | 13 | 2.40% | 10 | 14 | 4.60% | 70 | 72 | 2.76% |
| 3) Peulh | 8 | 9 | 1.27% | 49 | 90 | 26.63% | 238 | 384 | 12.07% |
| 4) Sonrai | 154 | 152 | 22.92% | 22 | 28 | 9.58% | 38 | 45 | 1.61% |
| 5) Autres | 148 | 203 | 26.29% | 48 | 72 | 22.99% | 162 | 221 | 7.43% |

| G. Départements d'origine | | | | | | | | | |
|---------------------------|---------------------|-------|--------|----------------|-------|--------|-----------|-------|--------|
| Departements | Ouagadougou (ville) | | | Bobo Dioulasso | | | Mentao*** | | |
| | Homme | Femme | (%) | Homme | Femme | (%) | Homme | Femme | (%) |
| 1) Tombouctou C | 29 | 21 | 3.75% | 13 | 28 | 7.85% | 75 | 93 | 3.26% |
| 2) Bamako (C1) | 3 | 5 | 0.60% | 16 | 23 | 7.47% | - | - | 0.00% |
| 3) Douentza | 21 | 32 | 3.97% | 36 | 39 | 14.37% | 363 | 499 | 16.73% |
| 4) Gao | 234 | 229 | 34.68% | 10 | 12 | 4.21% | 35 | 46 | 1.57% |
| 5) Rharous | 142 | 129 | 20.30% | 14 | 18 | 6.13% | 461 | 577 | 20.14% |
| 6) Gossi | 82 | 71 | 11.46% | 15 | 18 | 6.32% | 596 | 714 | 25.42% |
| 7) Haïre | 27 | 34 | 4.57% | 4 | 11 | 2.87% | 212 | 289 | 9.72% |
| 8) Autres | 113 | 163 | 20.67% | 109 | 156 | 50.77% | 518 | 675 | 23.15% |

CR : Enfant à risque, WR : Femme à risque, SP : Parent seul, ER : Personne âgée à risque, DS : Handicapé, SM : Condition Médicale sévère, SC : Enfant séparé et UC : Enfant non accompagné

*** Réfugiés dans leur grande majorité, pour des raisons de sécurité, installés transitoirement à Djibo

Pour toute information, prière adresser vos requêtes à l'adresse suivante : bkfouim@unhcr.org

Synthèse des données des réfugiés au Burkina Faso par Site/Camp

| A. Site/Camp | | | | Goudoubo | | | | Hors-Camps (OUDALAN - SENO) | | | | Hors-Camps (SOUM) | | | |
|------------------|--|-------------|-------|-------------|-------|-------------|---|-----------------------------|---|-------------|-----|-------------------|---|--|--|
| | | 31-Jan-2021 | | 31-Jan-2021 | | 31-Jan-2021 | | 31-Jan-2021 | | 31-Jan-2021 | | 31-Jan-2021 | | | |
| | | Familles | | Familles | | Familles | | Familles | | Familles | | Familles | | | |
| Date | | | | | | | | | | | | | | | |
| Effectif global | | 5,438 | 1,063 | 6,635 | 1,345 | | | | | 740 | 168 | | | | |
| Nouveaux arrivés | | - | - | - | - | - | - | - | - | - | - | - | - | | |
| Enreg. In Situ | | - | - | - | - | - | - | - | - | - | - | - | - | | |
| Naissances | | - | - | - | - | - | - | - | - | - | - | - | - | | |
| Départs/Décès | | - | - | - | - | - | - | - | - | - | - | - | - | | |

| B. Démographie de la population du Site/Camp | | | | | | | | | | | | |
|--|--------------|--------------|-----------------|-----------------------------|--------------|-----------------|-------------------|------------|-----------------|--|--|--|
| Age | Goudoubo | | | Hors-Camps (OUDALAN - SENO) | | | Hors-Camps (SOUM) | | | | | |
| | Homme | Femme | (%) | Homme | Femme | (%) | Homme | Femme | (%) | | | |
| 0-4 ans | 270 | 248 | 9.53% | 223 | 236 | 6.92% | 24 | 18 | 5.68% | | | |
| 5-11 ans | 728 | 745 | 27.09% | 851 | 887 | 26.19% | 95 | 113 | 28.11% | | | |
| 12-17 ans | 564 | 522 | 19.97% | 743 | 677 | 21.40% | 77 | 101 | 24.05% | | | |
| 18-59 ans | 942 | 1,245 | 40.22% | 1,275 | 1,519 | 42.11% | 101 | 183 | 38.38% | | | |
| 60>= | 94 | 80 | 3.20% | 116 | 108 | 3.38% | 15 | 13 | 3.78% | | | |
| S.Total | 2,598 | 2,840 | 100.00% | 3,208 | 3,427 | 100.00% | 312 | 428 | 100.00% | | | |
| (%) | 47.77% | 52.23% | Familles | 48.35% | 51.65% | Familles | 42.16% | 57.84% | Familles | | | |
| G.Total | | 5,438 | 1,063 | | 6,635 | 1,345 | | 740 | 168 | | | |

| C. Education & Tranche d'age utile | | | | | | | | | | | | |
|---|----------|-------|--------|-----------------------------|-------|--------|-------------------|-------|--------|--|--|--|
| a) Tranche d'age utile (Kits hygiéniques *) | | | | | | | | | | | | |
| Age | Goudoubo | | | Hors-Camps (OUDALAN - SENO) | | | Hors-Camps (SOUM) | | | | | |
| | Homme | Femme | (%) | Homme | Femme | (%) | Homme | Femme | (%) | | | |
| 1-5 ans | 368 | 376 | 13.68% | 352 | 374 | 10.94% | 35 | 27 | 8.38% | | | |
| 3-5 ans | 302 | 312 | 11.29% | 328 | 343 | 10.11% | 28 | 22 | 6.76% | | | |
| 6-11 ans | 621 | 611 | 22.66% | 722 | 748 | 22.16% | 84 | 104 | 25.41% | | | |
| 12-17 ans | 564 | 522 | 19.97% | 743 | 677 | 21.40% | 77 | 101 | 24.05% | | | |
| 15-24 ans | 591 | 599 | 21.88% | 840 | 778 | 24.39% | 62 | 82 | 19.46% | | | |
| 11-49 ans (*) | | 1,743 | 32.05% | | 2,176 | 32.80% | | 281 | 37.97% | | | |

| b) Scolarisations | | | | | | | | | | | | |
|-------------------|----------|-------|--------|-----------------------------|-------|--------|-------------------|-------|--------|--|--|--|
| Niveau | Goudoubo | | | Hors-Camps (OUDALAN - SENO) | | | Hors-Camps (SOUM) | | | | | |
| | Homme | Femme | T.Brut | Homme | Femme | T.Brut | Homme | Femme | T.Brut | | | |
| Pré-scolaire | - | 1 | 0.16% | 1 | 1 | 0.30% | - | - | 0.00% | | | |
| Primaire | 106 | 100 | 16.72% | 12 | 6 | 1.22% | 3 | 11 | 7.45% | | | |
| Secondaire | 15 | 5 | 1.84% | 2 | 2 | 0.28% | 1 | - | 0.56% | | | |
| Universitaire | - | 1 | 0.03% | - | - | 0.00% | - | - | 0.00% | | | |
| Informel | 12 | 3 | | - | - | | 2 | - | | | | |

| D. Besoins Spécifiques | | | | | | | | | | | | |
|------------------------|------------|------------|---------------|-----------------------------|------------|---------------|-------------------|------------|---------------|--|--|--|
| Besoins spécifiques | Goudoubo | | | Hors-Camps (OUDALAN - SENO) | | | Hors-Camps (SOUM) | | | | | |
| | Homme | Femme | (%) | Homme | Femme | (%) | Homme | Femme | (%) | | | |
| 1) CR | 88 | 80 | 3.09% | 136 | 123 | 3.90% | 1 | 1 | 0.27% | | | |
| 2) WR | - | 185 | 3.40% | - | 294 | 4.43% | - | 57 | 7.70% | | | |
| 3) SP | 13 | 187 | 3.68% | 24 | 279 | 4.57% | 3 | 24 | 3.65% | | | |
| 4) ER | 29 | 29 | 1.07% | 42 | 45 | 1.31% | 4 | 7 | 1.49% | | | |
| 5) DS | 42 | 37 | 1.45% | 38 | 44 | 1.24% | 4 | 5 | 1.22% | | | |
| 6) SM | 10 | 18 | 0.51% | 15 | 9 | 0.36% | 1 | - | 0.14% | | | |
| 7) SC | 43 | 56 | 1.82% | 57 | 83 | 2.11% | 3 | 7 | 1.35% | | | |
| 8) UC | 4 | 3 | 0.13% | 7 | 6 | 0.20% | - | - | 0.00% | | | |
| 9) Autres | - | 8 | 0.15% | - | 3 | 0.05% | - | - | 0.00% | | | |
| Total | 229 | 603 | 15.30% | 319 | 886 | 18.16% | 16 | 101 | 15.81% | | | |

| E. Occupations | | | | | | | | | | | | |
|---------------------|--------------|--------------|----------------|-----------------------------|--------------|----------------|-------------------|------------|----------------|--|--|--|
| Occupations | Goudoubo | | | Hors-Camps (OUDALAN - SENO) | | | Hors-Camps (SOUM) | | | | | |
| | Homme | Femme | (%) | Homme | Femme | (%) | Homme | Femme | (%) | | | |
| 1) Sans occupation | 1,712 | 1,768 | 63.99% | 3,059 | 3,273 | 95.43% | 179 | 258 | 59.05% | | | |
| 2) Agent Ménage | 3 | 626 | 11.57% | - | 117 | 1.76% | - | 67 | 9.05% | | | |
| 3) Éleveurs/Bergers | 579 | 15 | 10.92% | 113 | 4 | 1.76% | 89 | 22 | 15.00% | | | |
| 4) Élèves/Étudiants | 134 | 109 | 4.47% | 15 | 9 | 0.36% | 6 | 11 | 2.30% | | | |
| 5) Artisans | 14 | 244 | 4.74% | 1 | 20 | 0.32% | - | 29 | 3.92% | | | |
| 6) Autres | 156 | 78 | 4.30% | 20 | 4 | 0.36% | 38 | 41 | 10.68% | | | |
| G.Total | 2,598 | 2,840 | 100.00% | 3,208 | 3,427 | 100.00% | 312 | 428 | 100.00% | | | |

| F. Ethnies des réfugiés | | | | | | | | | | | | |
|-------------------------|----------|-------|--------|-----------------------------|-------|--------|-------------------|-------|--------|--|--|--|
| Ethnies | Goudoubo | | | Hors-Camps (OUDALAN - SENO) | | | Hors-Camps (SOUM) | | | | | |
| | Homme | Femme | (%) | Homme | Femme | (%) | Homme | Femme | (%) | | | |
| 1) Touareg | 2,113 | 2,295 | 81.06% | 2,191 | 2,399 | 69.18% | 228 | 286 | 69.46% | | | |
| 2) Arabe | 95 | 92 | 3.44% | 467 | 395 | 12.99% | 8 | 16 | 3.24% | | | |
| 3) Peulh | 361 | 424 | 14.44% | 473 | 533 | 15.16% | 32 | 65 | 13.11% | | | |
| 4) Sonrai | 4 | 7 | 0.20% | 2 | 1 | 0.05% | 5 | 3 | 1.08% | | | |
| 5) Autres | 25 | 22 | 0.86% | 75 | 99 | 2.62% | 39 | 58 | 13.11% | | | |

| G. Départements d'origine | | | | | | | | | | | | |
|---------------------------|----------|-------|--------|-----------------------------|-------|--------|-------------------|-------|--------|--|--|--|
| Departements | Goudoubo | | | Hors-Camps (OUDALAN - SENO) | | | Hors-Camps (SOUM) | | | | | |
| | Homme | Femme | (%) | Homme | Femme | (%) | Homme | Femme | (%) | | | |
| 1) Tombouctou C | 17 | 17 | 0.63% | 19 | 20 | 0.59% | 14 | 17 | 4.19% | | | |
| 2) Ntillit | 473 | 528 | 18.41% | 596 | 663 | 18.98% | 8 | 9 | 2.30% | | | |
| 3) Douentza | - | - | 0.00% | 8 | 9 | 0.26% | 61 | 83 | 19.46% | | | |
| 4) Gao | 131 | 133 | 4.85% | 239 | 238 | 7.19% | - | 1 | 0.14% | | | |
| 5) Rharous | 725 | 727 | 26.70% | 1,401 | 1,524 | 44.08% | 58 | 77 | 18.24% | | | |
| 6) Gossi | 1,005 | 1,123 | 39.13% | 722 | 734 | 21.94% | 84 | 110 | 26.22% | | | |
| 7) Haïre | 24 | 46 | 1.29% | 28 | 43 | 1.07% | 30 | 41 | 9.59% | | | |
| 8) Autres | 223 | 266 | 8.99% | 195 | 196 | 5.89% | 57 | 90 | 19.86% | | | |

CR : Enfant à risque, WR : Femme à risque, SP : Parent seul, ER : Personne âgée à risque, DS : Handicapé, SM : Condition Médicale sévère, SC : Enfant séparé et UC : Enfant non accompagné
 Pour toute information, prière adresser vos requêtes à l'adresse suivante : bkfouim@unhcr.org