

Synthèse Globale des données des réfugiés maliens au Burkina Faso

A. Synthèse des données

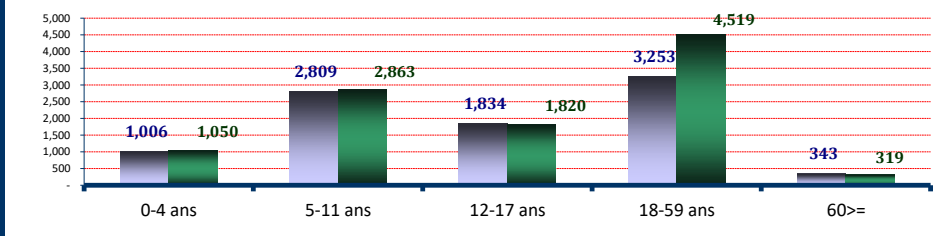
O: Officiel, S: Spontané, U: Urbain D/R: Dipsersé/Rural

	31-Dec-2020	Familles
Dernière MAJ		
Effectif global	19,816	4,296
Nouveaux arrivés	-	-
Enreg. In Situ	3	-
Naissances	-	-
Départs/Décès	-	-

Camp/Site	Individus	Camp/Site	Individus	Camp/Site	Individus
Goudoubo(O)	5,250	Hors-Camp Oud-Sen (D/R)	6,814	Ouagadoug.(U)	1,336
Mentao (O) ***	5,153	Bobo-Diou.(U)	523	Hors-C Soum(D/R)	740

B. Démographie de la pop. Actuelle

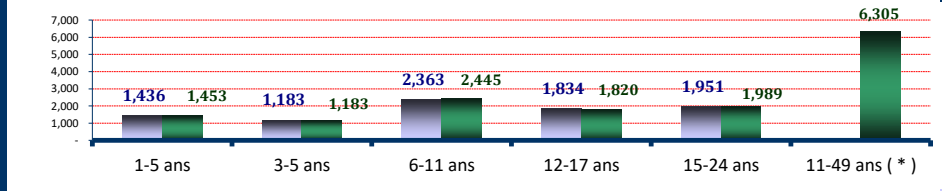
Age	Homme	Femme	(%)
0-4 ans	1,006	1,050	10.38%
5-11 ans	2,809	2,863	28.62%
12-17 ans	1,834	1,820	18.44%
18-59 ans	3,253	4,519	39.22%
60>=	343	319	3.34%
S.Total	9,245	10,571	100%
(%)	46.65%	53.35%	Familles
G.Total		19,816	4,296



C. Education & Tranche d'âge utile

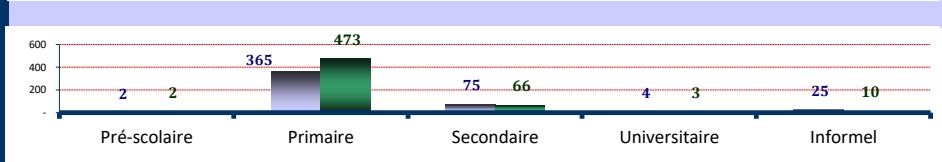
a) Tranche d'âge utile (Kits hygiéniques *)

Age	Homme	Femme	(%)
1-5 ans	1,436	1,453	14.58%
3-5 ans	1,183	1,183	11.94%
6-11 ans	2,363	2,445	24.26%
12-17 ans	1,834	1,820	18.44%
15-24 ans	1,951	1,989	19.88%
11-49 ans (*)		6,305	31.82%



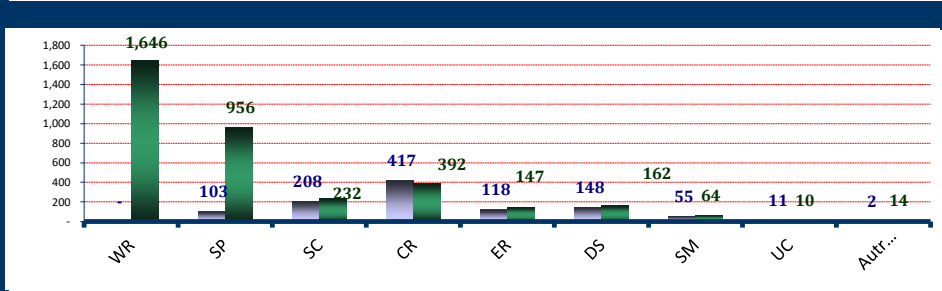
b) Scolarisations

Niveau	Homme	Femme	T.Net
Pré-scolaire	2	2	0.17%
Primaire	365	473	17.43%
Secondaire	75	66	3.86%
Universitaire	4	3	0.06%
Informel	25	10	



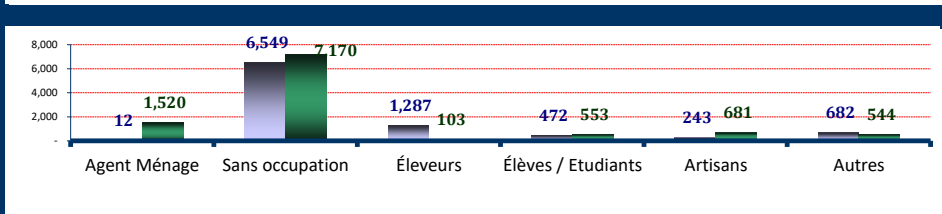
D. Besoins Spécifiques

Besoins spécifiques	Homme	Femme	(%)
1) WR	-	1,646	8.31%
2) SP	103	956	5.34%
3) SC	208	232	2.22%
4) CR	417	392	4.08%
5) ER	118	147	1.34%
6) DS	148	162	1.56%
7) SM	55	64	0.60%
8) UC	11	10	0.11%
9) Autres	2	14	0.08%
Total	1,062	3,623	23.64%



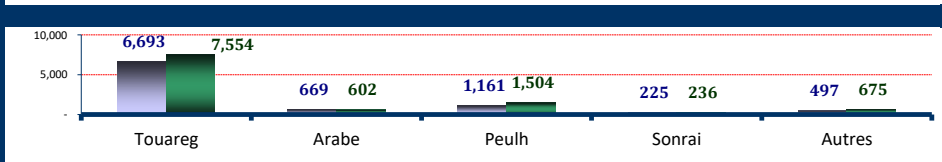
E. Occupations

Occupations	Homme	Femme	(%)
1) Agent Ménage	12	1,520	7.73%
2) Sans occupation	6,549	7,170	69.23%
3) Éleveurs	1,287	103	7.01%
4) Élèves / Etudiants	472	553	5.17%
5) Artisans	243	681	4.66%
6) Autres	682	544	6.19%
Total	9,245	10,571	100%



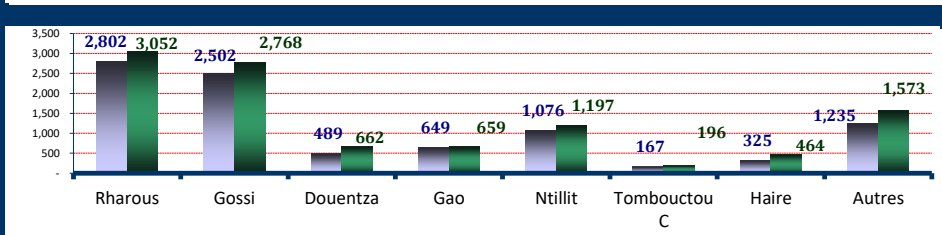
F. Ethnie des réfugiés

Ethnie	Homme	Femme	(%)
1) Touareg	6,693	7,554	71.90%
2) Arabe	669	602	6.41%
3) Peulh	1,161	1,504	13.45%
4) Sonrai	225	236	2.33%
5) Autres	497	675	5.91%



G. Départements d'origine

Départements	Homme	Femme	(%)
1) Rharous	2,802	3,052	29.54%
2) Gossi	2,502	2,768	26.59%
3) Douentza	489	662	5.81%
4) Gao	649	659	6.00%
5) Ntillit	1,076	1,197	11.47%
6) Tombouctou C	167	196	1.83%
7) Haïre	325	464	3.98%
8) Autres	1,235	1,573	14.17%



CR : Enfant à risque, WR : Femme à risque, SP : Parent seul, ER : Personne âgée à risque, DS : Handicapé, SM : Condition Médicale sévère, SC : Enfant séparé et UC : Enfant non accompagné

*** Réfugiés dans leur grande majorité, pour des raisons de sécurité, installés transitoirement à Djibo
Pour toute information, prière adresser vos requêtes à l'adresse suivante : bkfouim@unhcr.org

Synthèse des données des réfugiés au Burkina Faso par Site/Camp

A. Site/Camp	Ouagadougou (ville)		Bobo Dioulasso		Mentao***	
Date	31-Dec-2020		31-Dec-2020		31-Dec-2020	
	Familles		Familles		Familles	
Effectif global	1,336	336	523	155	5,153	1,237
Nouveaux arrivés						
Enreg. In Situ	3	-		-		-
Naissances						
Départs/Décès						

B. Démographie de la population du Site/Camp	Ouagadougou (ville)			Bobo Dioulasso			Mentao***		
Age	Homme	Femme	(%)	Homme	Femme	(%)	Homme	Femme	(%)
0-4 ans	63	82	10.85%	23	27	9.56%	294	304	11.60%
5-11 ans	174	145	23.88%	50	63	21.61%	759	804	30.33%
12-17 ans	128	108	17.66%	52	55	20.46%	400	437	16.24%
18-59 ans	260	331	44.24%	81	150	44.17%	715	1,245	38.04%
60>=	27	18	3.37%	12	10	4.21%	92	103	3.78%
S.Total	652	684	100.00%	218	305	100.00%	2,260	2,893	100.00%
(%)	48.80%	51.20%	Familles	41.68%	58.32%	Familles	43.86%	56.14%	Familles
G.Total	1,336	336		523	155		5,153	1,237	

C. Éducation & Tranche d'âge utile	Ouagadougou (ville)			Bobo Dioulasso			Mentao***		
a) Tranche d'âge utile (Kits hygiéniques *)	Homme	Femme	(%)	Homme	Femme	(%)	Homme	Femme	(%)
Age									
1-5 ans	87	101	14.07%	27	29	10.71%	405	405	15.72%
3-5 ans	60	68	9.58%	20	19	7.46%	306	301	11.78%
6-11 ans	149	123	20.36%	43	60	19.69%	648	703	26.22%
12-17 ans	128	108	17.66%	52	55	20.46%	400	437	16.24%
15-24 ans	165	123	21.56%	46	63	20.84%	388	492	17.08%
11-49 ans (*)		422	31.59%		200	38.24%		1,686	32.72%

b) Scolarisations	Ouagadougou (ville)			Bobo Dioulasso			Mentao***		
Niveau	Homme	Femme	T.Brut	Homme	Femme	T.Brut	Homme	Femme	T.Brut
Pré-scolaire	-	-	0.00%	1	-	2.56%	-	-	0.00%
Primaire	43	72	42.28%	22	20	40.78%	179	264	32.79%
Secondaire	28	23	21.61%	17	19	33.64%	12	17	3.46%
Universitaire	-	-	0.00%	1	1	0.59%	3	1	0.14%
Informel	3	-		1	2		7	5	

D. Besoins Spécifiques	Ouagadougou (ville)			Bobo Dioulasso			Mentao***		
Besoins spécifiques	Homme	Femme	(%)	Homme	Femme	(%)	Homme	Femme	(%)
1) CR	4	5	0.67%	1	6	1.34%	30	29	1.14%
2) WR	-	160	11.98%	-	23	4.40%	-	426	8.27%
3) SP	6	40	3.44%	-	33	6.31%	8	212	4.27%
4) ER	9	6	1.12%	4	7	2.10%	23	38	1.18%
5) DS	15	12	2.02%	4	5	1.72%	41	55	1.86%
6) SM	9	18	2.02%	4	7	2.10%	11	9	0.39%
7) SC	23	15	2.84%	9	14	4.40%	41	32	1.42%
8) UC	-	-	0.00%	-	-	0.00%	-	1	0.02%
9) Autres	1	1	0.15%	-	-	0.00%	1	2	0.06%
Total	67	257	24.25%	22	95	22.37%	155	804	18.61%

E. Occupations	Ouagadougou (ville)			Bobo Dioulasso			Mentao***		
Occupations	Homme	Femme	(%)	Homme	Femme	(%)	Homme	Femme	(%)
1) Sans occupation	227	202	32.11%	96	155	47.99%	1,278	1,514	54.18%
2) Agent Ménage	-	81	6.06%	-	41	7.84%	9	595	11.72%
3) Éleveurs/Bergers	5	4	0.67%	7	-	1.34%	495	58	10.73%
4) Élèves/Étudiants	74	95	12.65%	42	42	16.06%	201	287	9.47%
5) Artisans	197	148	25.82%	3	5	1.53%	28	235	5.10%
6) Autres	149	154	22.68%	70	62	25.24%	249	204	8.79%
G.Total	652	684	100.00%	218	305	100.00%	2,260	2,893	100.00%

F. Ethnies des réfugiés	Ouagadougou (ville)			Bobo Dioulasso			Mentao***		
Ethnies	Homme	Femme	(%)	Homme	Femme	(%)	Homme	Femme	(%)
1) Touareg	323	307	47.16%	89	101	36.33%	1,752	2,171	76.13%
2) Arabe	19	13	2.40%	10	14	4.59%	70	72	2.76%
3) Peulh	8	9	1.27%	49	90	26.58%	238	384	12.07%
4) Sonrai	154	152	22.90%	22	28	9.56%	38	45	1.61%
5) Autres	148	203	26.27%	48	72	22.94%	162	221	7.43%

G. Départements d'origine	Ouagadougou (ville)			Bobo Dioulasso			Mentao***		
Départements	Homme	Femme	(%)	Homme	Femme	(%)	Homme	Femme	(%)
1) Tombouctou C	29	21	3.74%	13	28	7.84%	75	93	3.26%
2) Bamako (C1)	3	5	0.60%	17	23	7.65%	-	-	0.00%
3) Douentza	21	32	3.97%	36	39	14.34%	363	499	16.73%
4) Gao	234	229	34.66%	10	12	4.21%	35	46	1.57%
5) Rharous	143	129	20.36%	14	18	6.12%	461	577	20.14%
6) Gossi	82	71	11.45%	15	18	6.31%	596	714	25.42%
7) Haïre	27	34	4.57%	4	11	2.87%	212	289	9.72%
8) Autres	113	163	20.66%	109	156	50.67%	518	675	23.15%

CR : Enfant à risque, WR : Femme à risque, SP : Parent seul, ER : Personne âgée à risque, DS : Handicapé, SM : Condition Médicale sévère, SC : Enfant séparé et UC : Enfant non accompagné

*** Réfugiés dans leur grande majorité, pour des raisons de sécurité, installés transitoirement à Djibo

Pour toute information, prière adresser vos requêtes à l'adresse suivante : bkfouim@unhcr.org

Synthèse des données des réfugiés au Burkina Faso par Site/Camp

A. Site/Camp	Goudoubo		Hors-Camps (OUDALAN - SENO)		Hors-Camps (SOUM)	
Date	31-Dec-2020		31-Dec-2020		31-Dec-2020	
	Familles		Familles		Familles	
Effectif global	5,250	1,026	6,814	1,374	740	168
Nouveaux arrivés	-	-	-	-	-	-
Enreg. In Situ	-	-	-	-	-	-
Naissances	-	-	-	-	-	-
Départs/Décès	-	-	-	-	-	-

B. Démographie de la population du Site/Camp	Goudoubo			Hors-Camps (OUDALAN - SENO)			Hors-Camps (SOUM)		
Age	Homme	Femme	(%)	Homme	Femme	(%)	Homme	Femme	(%)
0-4 ans	307	293	11.43%	288	321	8.94%	31	23	7.30%
5-11 ans	757	762	28.93%	968	960	28.29%	101	129	31.08%
12-17 ans	488	476	18.36%	694	656	19.81%	72	88	21.62%
18-59 ans	867	1,135	38.13%	1,235	1,483	39.89%	95	175	36.49%
60>=	92	73	3.14%	107	102	3.07%	13	13	3.51%
S.Total	2,511	2,739	100.00%	3,292	3,522	100.00%	312	428	100.00%
(%)	47.83%	52.17%		48.31%	51.69%		42.16%	57.84%	
G.Total	5,250		Familles 1,026	6,814		Familles 1,374	740		Familles 168

C. Education & Tranche d'age utile	Goudoubo			Hors-Camps (OUDALAN - SENO)			Hors-Camps (SOUM)		
a) Tranche d'age utile (Kits hygiéniques *)	Homme	Femme	(%)	Homme	Femme	(%)	Homme	Femme	(%)
Age									
1-5 ans	427	418	16.10%	447	469	13.44%	43	31	10.00%
3-5 ans	345	341	13.07%	417	432	12.46%	35	22	7.70%
6-11 ans	625	626	23.83%	809	812	23.79%	89	121	28.38%
12-17 ans	488	476	18.36%	694	656	19.81%	72	88	21.62%
15-24 ans	510	523	19.68%	791	722	22.20%	51	66	15.81%
11-49 ans (*)		1,601	30.50%		2,130	31.26%		266	35.95%
b) Scolarités	Homme	Femme	T.Brut	Homme	Femme	T.Brut	Homme	Femme	T.Brut
Pré-scolaire	-	1	0.15%	1	1	0.24%	-	-	0.00%
Primaire	106	100	16.47%	12	6	1.11%	3	11	6.67%
Secondaire	15	5	2.07%	2	2	0.30%	1	-	0.63%
Universitaire	-	1	0.03%	-	-	0.00%	-	-	0.00%
Informel	12	3		-	-		2	-	

D. Besoins Spécifiques	Goudoubo			Hors-Camps (OUDALAN - SENO)			Hors-Camps (SOUM)		
Besoins spécifiques	Homme	Femme	(%)	Homme	Femme	(%)	Homme	Femme	(%)
1) CR	146	120	5.07%	235	231	6.84%	1	1	0.27%
2) WR	-	409	7.79%	-	571	8.38%	-	57	7.70%
3) SP	31	249	5.33%	55	398	6.65%	3	24	3.65%
4) ER	31	31	1.18%	47	58	1.54%	4	7	1.49%
5) DS	40	40	1.52%	44	45	1.31%	4	5	1.22%
6) SM	11	17	0.53%	19	13	0.47%	1	-	0.14%
7) SC	48	61	2.08%	84	103	2.74%	3	7	1.35%
8) UC	4	3	0.13%	7	6	0.19%	-	-	0.00%
9) Autres	-	8	0.15%	-	3	0.04%	-	-	0.00%
Total	311	938	23.79%	491	1,428	28.16%	16	101	15.81%

E. Occupations	Goudoubo			Hors-Camps (OUDALAN - SENO)			Hors-Camps (SOUM)		
Occupations	Homme	Femme	(%)	Homme	Femme	(%)	Homme	Femme	(%)
1) Sans occupation	1,632	1,688	63.24%	3,137	3,353	95.25%	179	258	59.05%
2) Agent Ménage	3	604	11.56%	-	132	1.94%	-	67	9.05%
3) Éleveurs/Bergers	572	15	11.18%	119	4	1.81%	89	22	15.00%
4) Élèves/Etudiants	134	109	4.63%	15	9	0.35%	6	11	2.30%
5) Artisans	14	244	4.91%	1	20	0.31%	-	29	3.92%
6) Autres	156	79	4.48%	20	4	0.35%	38	41	10.68%
G.Total	2,511	2,739	100.00%	3,292	3,522	100.00%	312	428	100.00%

F. Ethnies des réfugiés	Goudoubo			Hors-Camps (OUDALAN - SENO)			Hors-Camps (SOUM)		
Ethnies	Homme	Femme	(%)	Homme	Femme	(%)	Homme	Femme	(%)
1) Touareg	2,059	2,222	81.54%	2,242	2,467	69.11%	228	286	69.46%
2) Arabe	94	89	3.49%	468	398	12.71%	8	16	3.24%
3) Peulh	331	402	13.96%	503	554	15.51%	32	65	13.11%
4) Sonrai	4	7	0.21%	2	1	0.04%	5	3	1.08%
5) Autres	23	19	0.80%	77	102	2.63%	39	58	13.11%

G. Départements d'origine	Goudoubo			Hors-Camps (OUDALAN - SENO)			Hors-Camps (SOUM)		
Départements	Homme	Femme	(%)	Homme	Femme	(%)	Homme	Femme	(%)
1) Tombouctou C	17	17	0.65%	19	20	0.57%	14	17	4.19%
2) Ntillit	455	510	18.38%	613	678	18.95%	8	9	2.30%
3) Douentza	-	-	0.00%	8	9	0.25%	61	83	19.46%
4) Gao	130	130	4.95%	240	241	7.06%	-	1	0.14%
5) Rharous	680	678	25.87%	1,446	1,573	44.31%	58	77	18.24%
6) Gossi	986	1,103	39.79%	739	752	21.88%	84	110	26.22%
7) Haïre	24	43	1.28%	28	46	1.09%	30	41	9.59%
8) Autres	219	258	9.09%	199	203	5.90%	57	90	19.86%

CR : Enfant à risque, WR : Femme à risque, SP : Parent seul, ER : Personne âgée à risque, DS : Handicapé, SM : Condition Médicale sévère, SC : Enfant séparé et UC : Enfant non accompagné
 Pour toute information, prière adresser vos requêtes à l'adresse suivante : bkfouim@unhcr.org