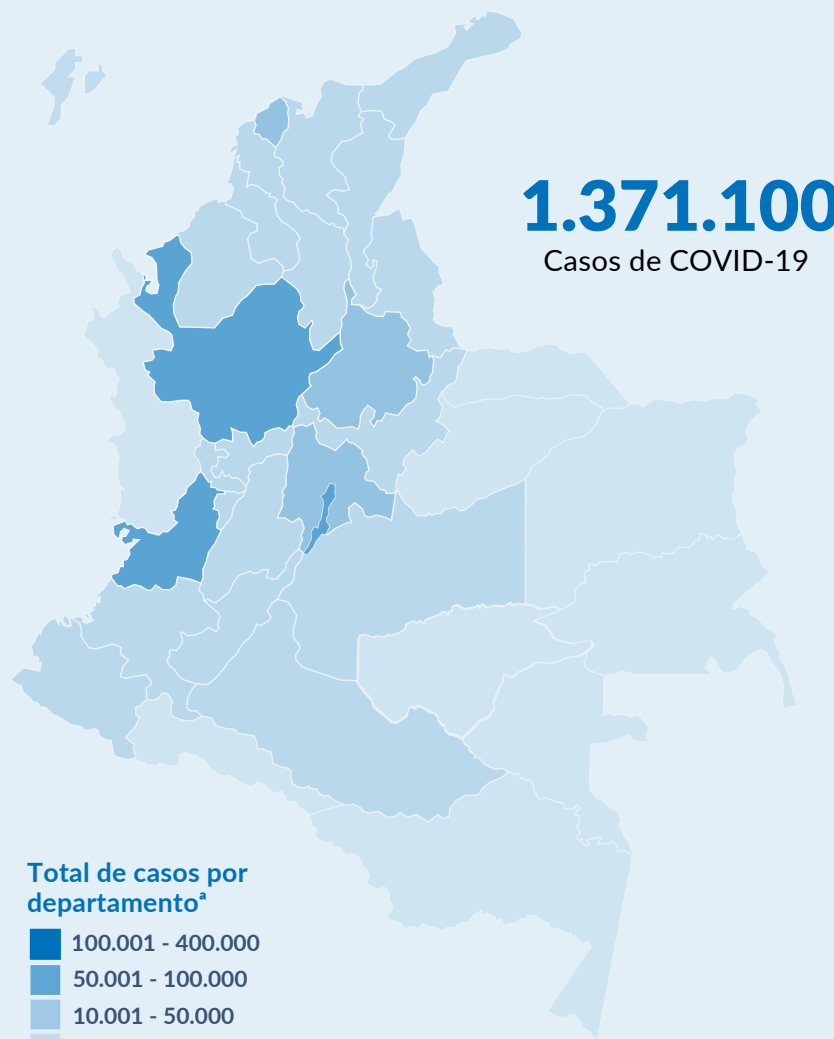
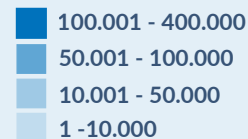




Situación actual: Casos COVID-19 en Colombia



Total de casos por departamento*

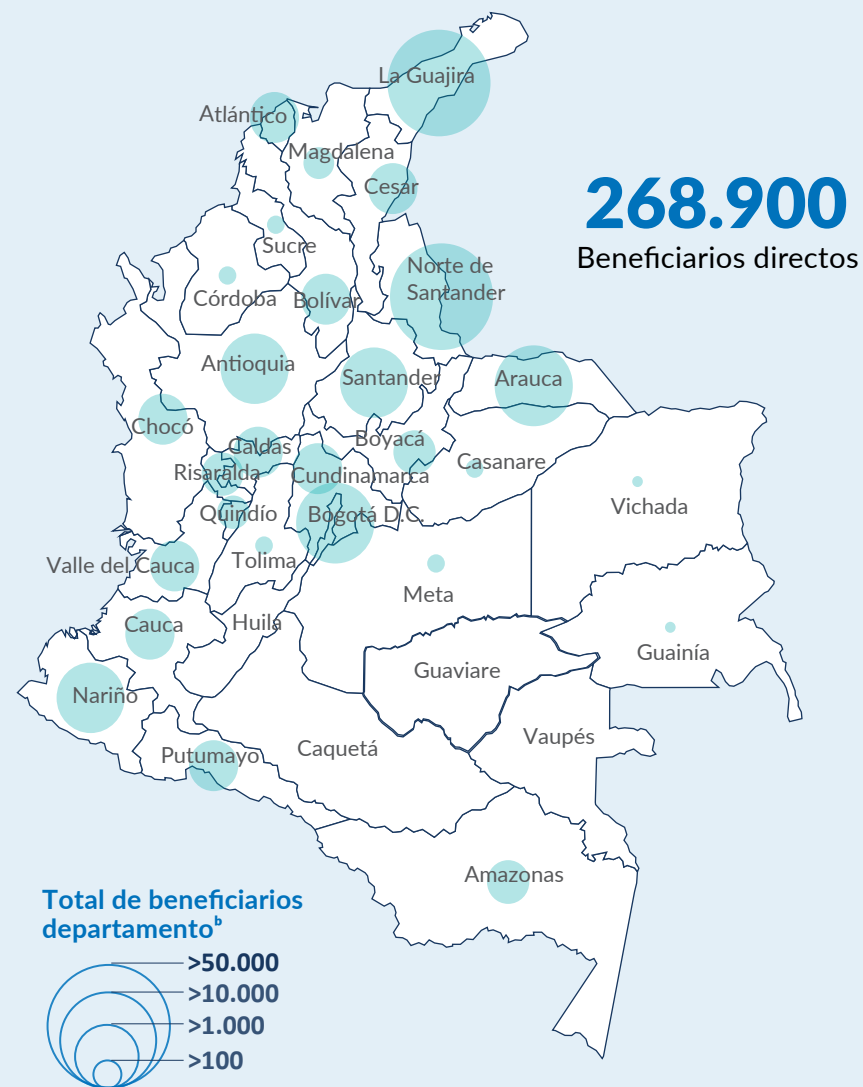


Fuente: *Ministerio de Salud a 7 de diciembre 2020, *Cifras ACNUR Colombia

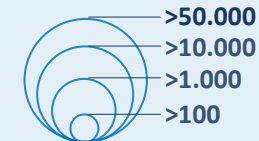
¹La información presentada en esta infografía corresponde a las acciones realizadas específicamente como respuesta ante la emergencia sanitaria por el covid-19 y no incluye todas las intervenciones que se realizan por ACNUR en el país. Un beneficiario puede recibir más de una intervención, así que, es probable que el total de beneficiarios sea menor.



Respuesta: Personas alcanzadas



Total de beneficiarios departamental*



**UNHCR
ACNUR**

La Agencia de la ONU para los Refugiados

COLOMBIA RESPUESTA COVID-19

(Marzo a octubre 2020)

La emergencia sanitaria por COVID-19, declarada por el Gobierno Nacional en marzo 2020, se sumó a las dos grandes situaciones que enfrenta Colombia: la llegada masiva de refugiados y migrantes provenientes de Venezuela, y la persistencia del conflicto armado en algunas zonas del país, exacerbando las necesidades de los venezolanos y de la población colombiana que se ha visto afectada por esta emergencia.

ACNUR ha redirigido recursos para complementar las acciones de las autoridades nacionales y locales, y con este fin ha desplegado una respuesta con intervenciones específicas para proteger a su población de interés, y a su vez fortalecer diferentes instituciones de salud para que logren hacer frente a esta coyuntura. Al mes de octubre se han beneficiado alrededor de 268 mil personas¹ de manera directa a través de una o más asistencias en Protección, Salud, Agua, saneamiento e Higiene, Educación, Integración, CBI, Seguridad Alimentaria y Albergue.

CIFRAS CLAVE



18.100

IDPs y/o poblaciones en riesgo



250.800

Refugiados y Migrantes, Colombianos Retornados y Comunidad de Acogida



48%



31%



11%



10%

BENEFICIARIOS POR SECTOR Y ACTIVIDADES

Marzo a octubre 2020

Albergue

9.300

Acceso a refugio colectivo o individual

Seguridad Alimentaria

2.800

Entrega de asistencia alimentaria

Transferencias monetarias multipropósito en efectivo

27.400

WASH



14.900



Kits de higiene o saneamiento
Acceso diario a servicios de WASH

Educación



7.400

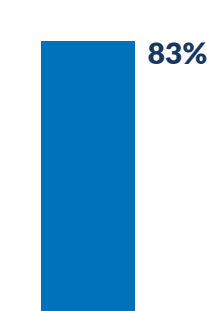


Acceso a servicios de educación
Entrega de material educativo

Integración



6.900

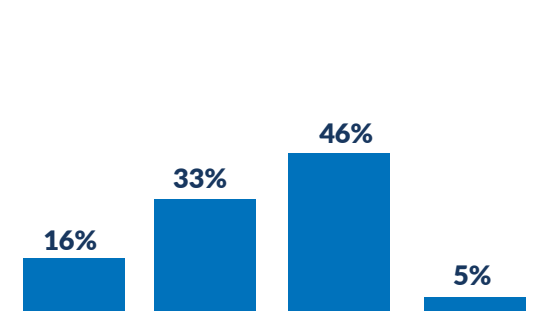


Actividades que promueven la cohesión social
Apoyo para iniciativas de emprendimiento y/o oportunidades de empleo

Protección



145.500

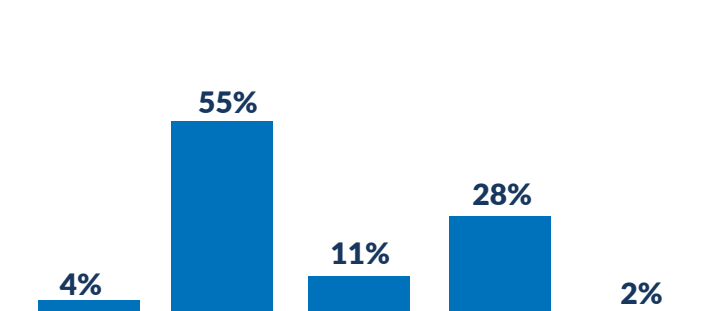


Provisión de espacios seguros
Asistencia legal
Servicios de protección (excluyendo legales)
Entrega de insumos a pueblos étnicos o vulnerables

Salud



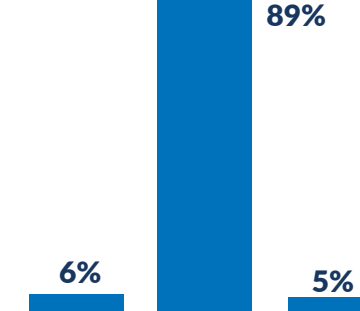
32.000



Atenciones prenatales
Atención primaria en salud
Consultas en salud sexual y reproductiva
Consultas en salud mental o apoyo psicosocial
Información, educación y comunicación en salud

Otros

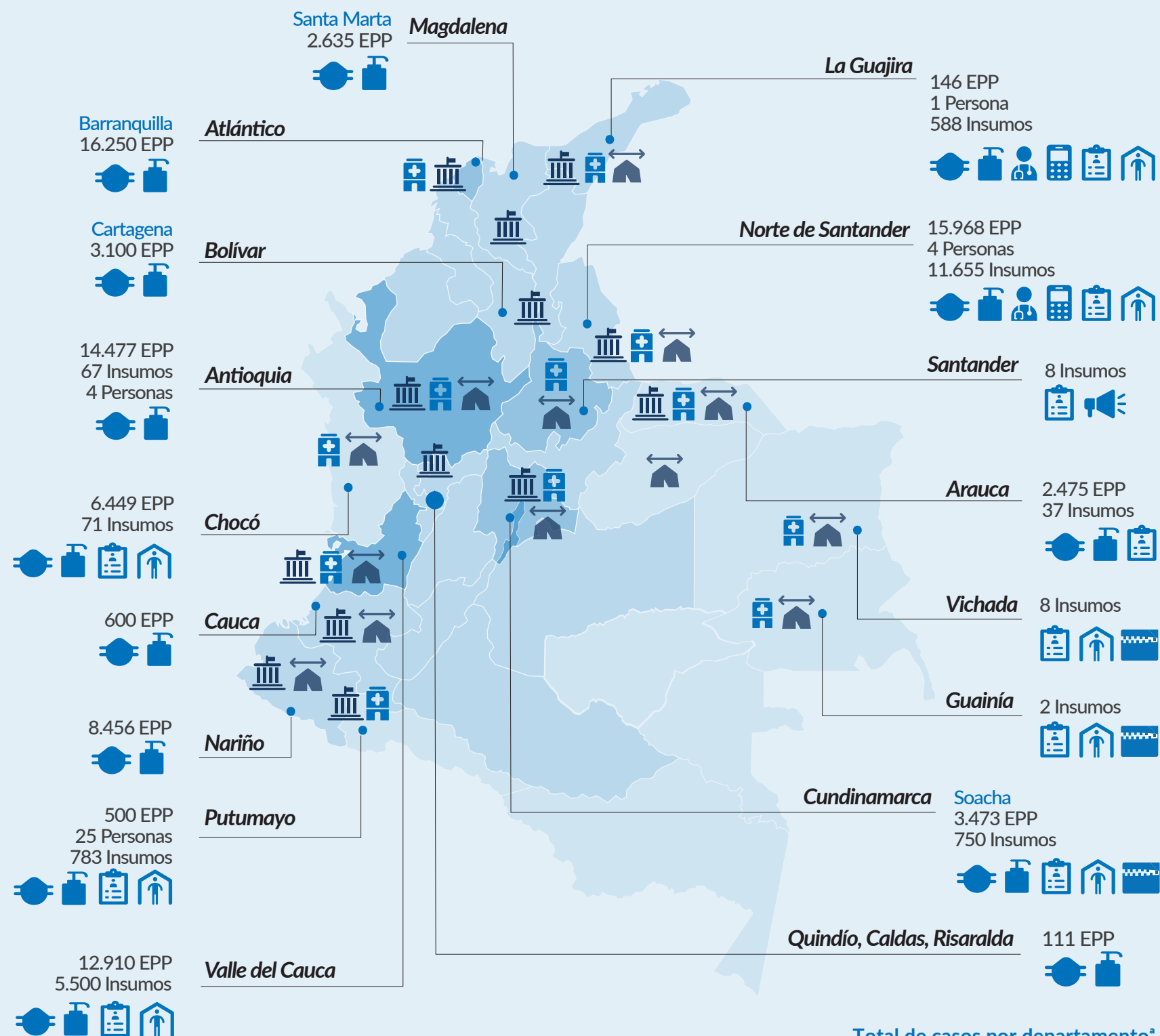
5.100



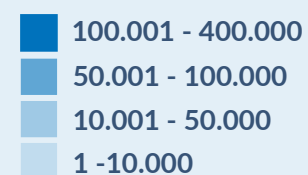
Asistencia en transporte
Información, prevención y respuesta en VBG
Servicios para la prevención de Trata y Tráfico



Respuesta: Fortalecimiento Institucional para la prevención y control del COVID-19*



Total de casos por departamento*



* Departamentos alcanzados con insumos para la prestación de servicios de salud y elementos de protección personal. El fortalecimiento de la capacidad institucional se brinda para mejorar la respuesta en salud de toda la población.

*Fuente: Infografía de Respuesta en Salud, ACNUR a octubre 2020.



**UNHCR
ACNUR**

La Agencia de la ONU para los Refugiados

COLOMBIA RESPUESTA COVID-19

(Marzo a octubre 2020)

En complementariedad a las acciones realizadas por el gobierno nacional y local, en diferentes zonas del país, el ACNUR ha fortalecido la prevención y control del COVID-19, con apoyo directo a 26 instituciones de servicios de salud y 22 secretarías municipales o departamentales de salud, con la entrega de más de 136 mil insumos (sanitarios y no sanitarios), y un estimado de 1 millón de beneficiarios indirectos², en 19 departamentos del país.

CIFRAS CLAVE



87.772

Elementos de Protección Personal (EPP), incluyendo trajes de bioprotección, botas/batas desechables, gorros quirúrgicos, máscaras N95/tapabocas, termómetros láser, jabón líquido/alcohol glicerinado.



18.227

Insumos para el fortalecimiento de la prestación de servicios de salud y atención, incluyendo Camas/camillas hospitalarias, ventiladores, sistemas de aire acondicionado, mobiliario hospitalario e insumos para UCI.



34

Personas (recurso humano) para el fortalecimiento de las autoridades sanitarias y la vigilancia en salud, incluidos médicos, auxiliares de enfermería y técnicos de Salud, además de sistemas de sistemas de comunicación/equipos.



36

Hardware para el fortalecimiento de las autoridades sanitarias.



26

Instituciones (hospitales y centros de salud) apoyadas en Antioquia, Arauca, Chocó, Cundinamarca, Guajira, Guainía, Norte de Santander, Santander, Putumayo, Vichada.



8

Secretarías Departamentales apoyadas en Arauca, Atlántico, Cauca, Nariño, Norte de Santander, Putumayo y Valle del Cauca.



14

Secretarías Municipales apoyadas en los departamentos de Antioquia, Bolívar, Cundinamarca, Magdalena y Valle del Cauca.



480

RHU instaladas para extensión sanitaria (391), Alojamiento (64), Puntos de atención (6), Temas administrativos (3), otros usos (16).



1.200

Insumos de dotación para albergues.

²Un beneficiario indirecto es aquella persona que no reciben asistencia directa focalizada o que no tienen un vínculo directo con las actividades, pero que potencialmente podrían beneficiarse de la actividad a través de los beneficiarios directos. Así mismo, aquellos que se benefician de las actividades, pero con una intensidad menor. (OCHA). Un beneficiario indirecto puede recibir más de una intervención, así que, es probable que el total de beneficiarios indirectos sea menor.