





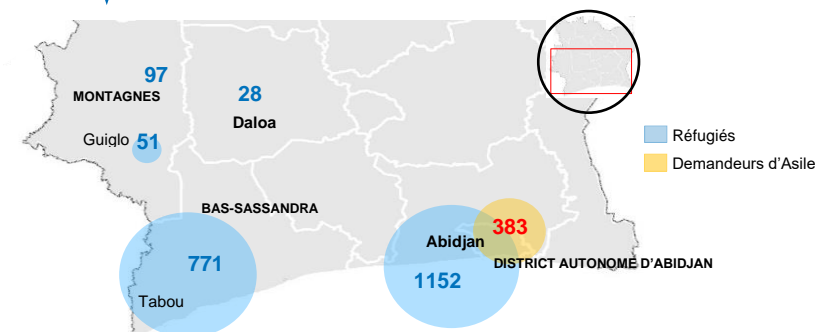


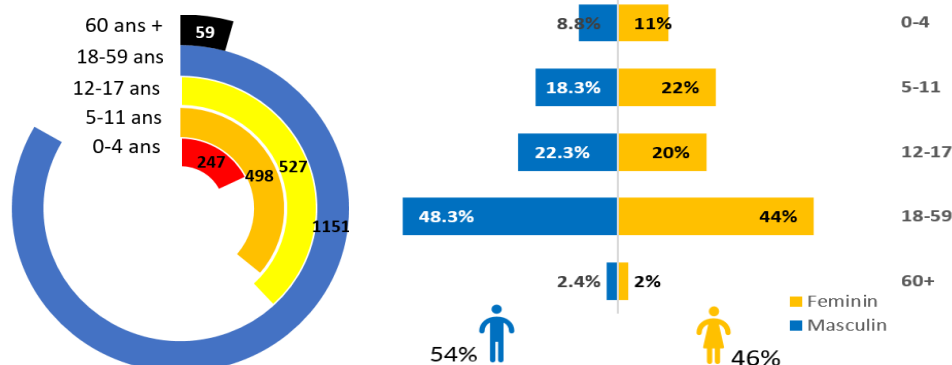
## POPULATION : REFUGIES ET DEMANDEURS D'ASILE

Refugiés	Demandeurs d'asile	Total
 <b>832</b> Ménages	 <b>231</b> Ménages	 <b>1,063</b> Ménages
 <b>2,099</b> Individus	 <b>383</b> Individus	 <b>2,402</b> Individus

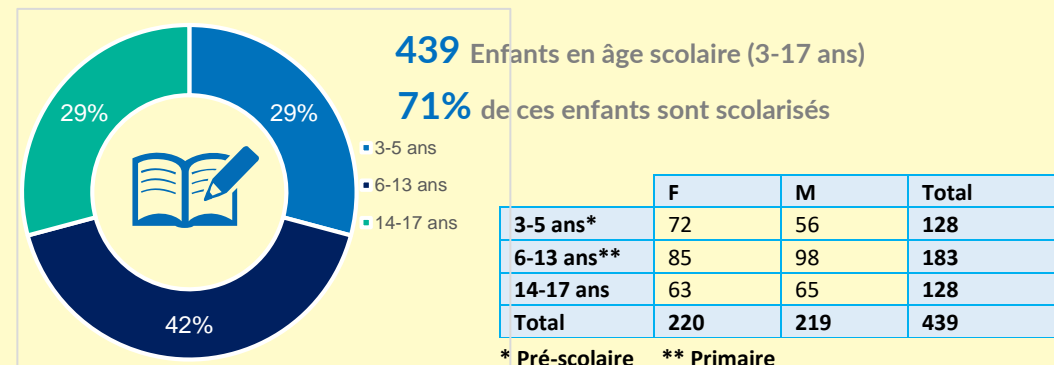
## PRINCIPALES LOCALITES DE RESIDENCE



## CARRACTERISTIQUES DEMOGRAPHIQUES DE LA POPULATION TOTALE



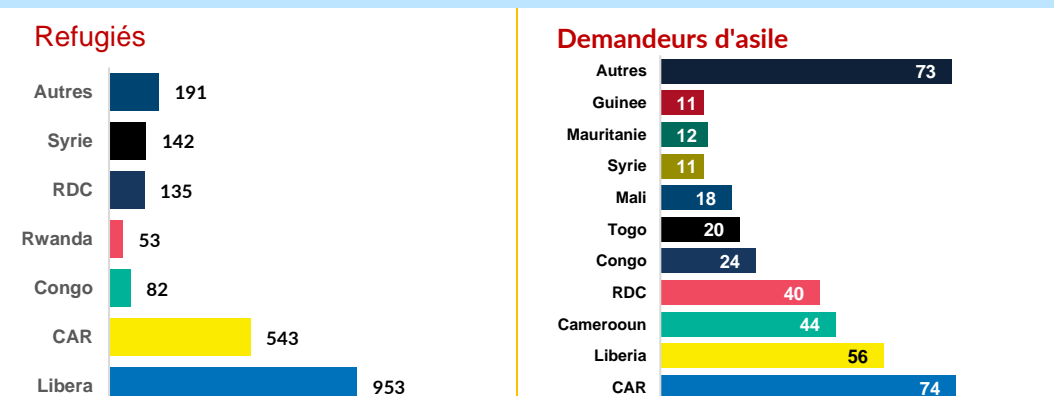
## EDUCATION DES ENFANTS DE LA POPULATION



## REPARTITION PAR TRANCHE D'AGE ET PROFIL A RISQUE

Tranche d'âge	Refugiés			Demandeurs d'asile		
	F	M	Total	F	M	Total
0-4 ans	114	111	225	15	7	22
5-11 ans	229	221	450	22	26	48
12-17 ans	215	288	503	12	12	24
18-59 ans	410	464	874	91	186	277
60 ans +	25	22	47	2	10	12
<b>Total</b>	<b>993</b>	<b>1,106</b>	<b>2,099</b>	<b>142</b>	<b>241</b>	<b>383</b>

## REPARTITION PAR NATIONALITE



**317 (13%) Personnes à Besoin Spécifique (PBS)**

- 25 Enfants à risque
- 30 sont des enfants non accompagnés ou séparés
- 61 Femmes à risque
- 27 ont au moins un handicap physique