

Synthèse Globale des données des réfugiés maliens au Burkina Faso

A. Synthèse des données

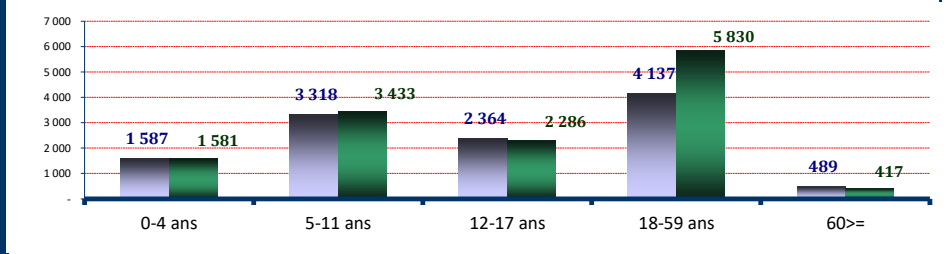
O: Officiel, S: Spontané, U: Urbain D/R: Dipersed/Rural

Dernière MAJ	29-Feb-2020	Familles
Effectif global	25 442	5 371
Nouveaux arrivés	-	-
Enreg. In Situ	-	-
Naissances	-	-
Départs/Décès	-	1

Camp/Site	Individus	Camp/Site	Individus	Camp/Site	Individus
Goudébo(O)	8 843	Hors-Camp Oud (D/R)	8 483	Ouagadougou (U)	270
Mentao (O)	6 514	Bobo-Diou.(U)	484	Hors-C Soum(D/R)	848

B. Démographie de la pop. Actuelle

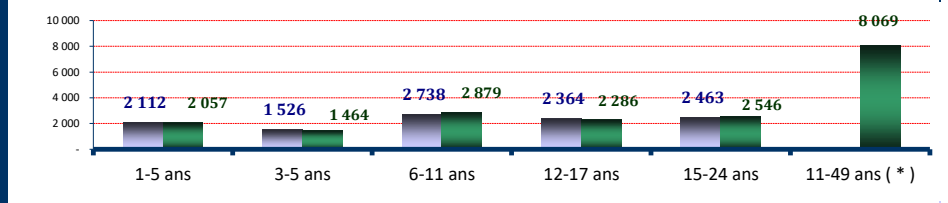
Age	Homme	Femme	(%)
0-4 ans	1 587	1 581	12,45%
5-11 ans	3 318	3 433	26,53%
12-17 ans	2 364	2 286	18,28%
18-59 ans	4 137	5 830	39,18%
60>=	489	417	3,56%
S.Total	11 895	13 547	100%
(%)	46,75%	53,25%	Familles
G.Total	25 442		5 371



C. Education & Tranche d'âge utile

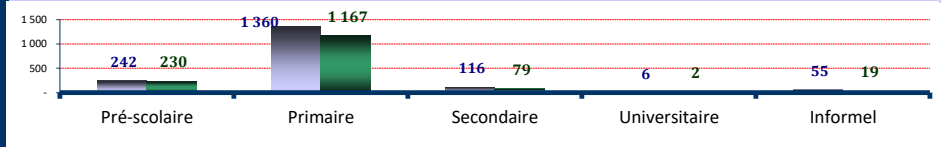
a) Tranche d'âge utile (Kits hygiéniques *)

Age	Homme	Femme	(%)
1-5 ans	2 112	2 057	16,39%
3-5 ans	1 526	1 464	11,75%
6-11 ans	2 738	2 879	22,08%
12-17 ans	2 364	2 286	18,28%
15-24 ans	2 463	2 546	19,69%
11-49 ans (*)	-	8 069	31,72%



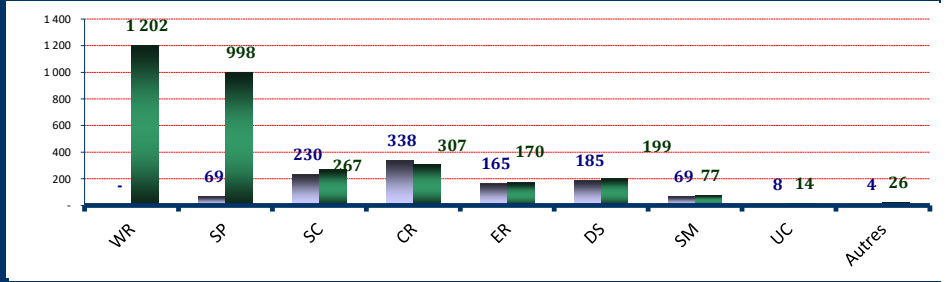
b) Scolarisations

Niveau	Homme	Femme	T.Net
Pré-scolaire	242	230	15,79%
Primaire	1 360	1 167	44,99%
Secondaire	116	79	4,19%
Universitaire	6	2	0,05%
Informel	55	19	-



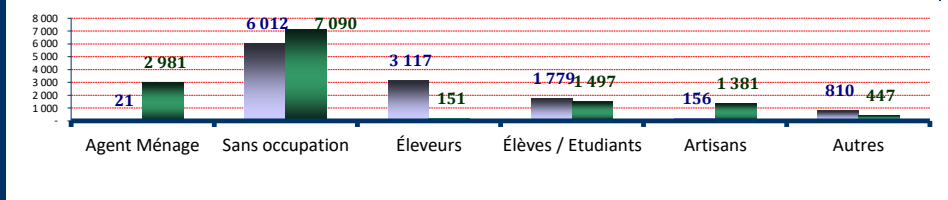
D. Besoins Spécifiques

Besoins spécifiques	Homme	Femme	(%)
1) WR	-	1 202	4,72%
2) SP	69	998	4,19%
3) SC	230	267	1,95%
4) CR	338	307	2,54%
5) ER	165	170	1,32%
6) DS	185	199	1,51%
7) SM	69	77	0,57%
8) UC	8	14	0,09%
9) Autres	4	26	0,12%
Total	1 068	3 260	17,01%




E. Occupations

Occupations	Homme	Femme	(%)
1) Agent Ménage	21	2 981	11,80%
2) Sans occupation	6 012	7 090	51,50%
3) Éleveurs	3 117	151	12,84%
4) Élèves / Etudiants	1 779	1 497	12,88%
5) Artisans	156	1 381	6,04%
6) Autres	810	447	4,94%
Total	11 895	13 547	100%



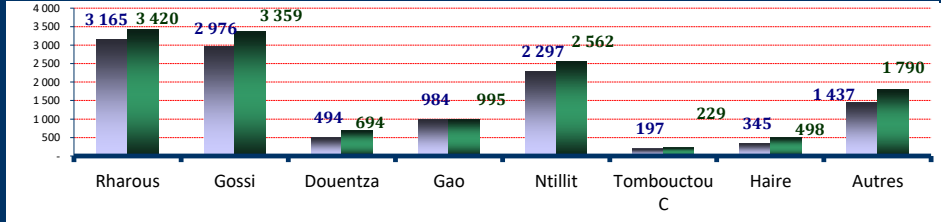
F. Ethnie des réfugiés

Ethnie	Homme	Femme	(%)
1) Touareg	8 899	10 024	74,38%
2) Arabe	739	681	5,58%
3) Peulh	1 520	1 915	13,50%
4) Sonrai	394	418	3,19%
5) Autres	343	509	3,35%



G. Départements d'origine

Départements	Homme	Femme	(%)
1) Rharous	3 165	3 420	25,88%
2) Gossi	2 976	3 359	24,90%
3) Douentza	494	694	4,67%
4) Gao	984	995	7,78%
5) Ntillit	2 297	2 562	19,10%
6) Tombouctou C	197	229	1,67%
7) Haïre	345	498	3,31%
8) Autres	1 437	1 790	12,68%



CR : Enfant à risque, WR : Femme à risque, SP : Parent seul, ER : Personne âgée à risque, DS : Handicapé, SM : Condition Médicale sévère, SC : Enfant séparé et UC : Enfant non accompagné

Pour toute information, prière adresser vos requêtes à l'adresse suivante : bkfoim@unhcr.org

Synthèse des données des réfugiés au Burkina Faso par Site/Camp

A. Site/Camp	Ouagadougou (ville)			Bobo Dioulasso			Mentao		
Date	29-Feb-2020			29-Feb-2020			29-Feb-2020		
Effectif global	270			484			6 514		
Nouveaux arrivés	-			-			-		
Enreg. In Situ	-			-			-		
Naissances	-			-			-		
Départs/Décès	-			-			-		
Familles	96			143			1 537		

B. Démographie de la population du Site/Camp	Ouagadougou (ville)			Bobo Dioulasso			Mentao		
Age	Homme	Femme	(%)	Homme	Femme	(%)	Homme	Femme	(%)
0-4 ans	18	33	18,89%	22	25	9,71%	390	398	12,10%
5-11 ans	28	26	20,00%	40	58	20,25%	879	940	27,92%
12-17 ans	21	20	15,19%	49	54	21,28%	550	549	16,87%
18-59 ans	46	72	43,70%	74	143	44,83%	966	1 592	39,27%
60>=	1	5	2,22%	10	9	3,93%	129	121	3,84%
S.Total	114	156	100,00%	195	289	100,00%	2 914	3 600	100,00%
(%)	42,22%	57,78%	Familles	40,29%	59,71%	Familles	44,73%	55,27%	Familles
G.Total	270			484			6 514		
	96			143			1 537		

C. Éducation & Tranche d'âge utile	Ouagadougou (ville)			Bobo Dioulasso			Mentao		
a) Tranche d'âge utile (Kits hygiéniques *)									
Age	Homme	Femme	(%)	Homme	Femme	(%)	Homme	Femme	(%)
1-5 ans	20	36	20,74%	24	28	10,74%	549	530	16,56%
3-5 ans	11	21	11,85%	16	15	6,40%	395	338	11,25%
6-11 ans	26	21	17,41%	37	54	18,80%	742	800	23,67%
12-17 ans	21	20	15,19%	49	54	21,28%	550	549	16,87%
15-24 ans	21	32	19,63%	46	60	21,90%	559	622	18,13%
11-49 ans (*)		93	34,44%		191	39,46%		2 112	32,42%

b) Scolarisations	Ouagadougou (ville)			Bobo Dioulasso			Mentao		
Niveau	Homme	Femme	T.Brut	Homme	Femme	T.Brut	Homme	Femme	T.Brut
Pré-scolaire	-	-	0,00%	1	-	3,23%	-	2	0,27%
Primaire	14	10	51,06%	14	15	31,87%	322	321	41,70%
Secondaire	5	9	34,15%	18	19	35,92%	45	43	8,01%
Universitaire	-	-	0,00%	1	1	0,63%	3	1	0,11%
Informel	2	-		1	2		10	5	

D. Besoins Spécifiques	Ouagadougou (ville)			Bobo Dioulasso			Mentao		
Besoins spécifiques	Homme	Femme	(%)	Homme	Femme	(%)	Homme	Femme	(%)
1) CR	1	1	0,74%	1	5	1,24%	45	31	1,17%
2) WR	-	48	17,78%	-	38	7,85%	-	423	6,49%
3) SP	1	4	1,85%	-	49	10,12%	13	214	3,48%
4) ER	1	1	0,74%	4	9	2,69%	42	48	1,38%
5) DS	2	4	2,22%	4	6	2,07%	50	60	1,69%
6) SM	1	2	1,11%	4	8	2,48%	18	23	0,63%
7) SC	7	4	4,07%	9	25	7,02%	52	42	1,44%
8) UC	-	3	1,11%	-	-	0,00%	-	-	0,00%
9) Autres	-	-	0,00%	-	-	0,00%	3	2	0,08%
Total	13	67	29,63%	22	140	33,47%	223	843	16,36%

E. Occupations	Ouagadougou (ville)			Bobo Dioulasso			Mentao		
Occupations	Homme	Femme	(%)	Homme	Femme	(%)	Homme	Femme	(%)
1) Sans occupation	61	82	52,96%	87	147	48,35%	1 792	2 228	61,71%
2) Agent Ménage	-	13	4,81%	-	39	8,06%	-	601	9,23%
3) Éleveurs/Bergers	-	-	0,00%	7	-	1,45%	448	27	7,29%
4) Élèves/Étudiants	21	19	14,81%	35	37	14,88%	380	372	11,54%
5) Artisans	5	3	2,96%	2	4	1,24%	83	227	4,76%
6) Autres	27	39	24,44%	64	62	26,03%	211	145	5,47%
G.Total	114	156	100,00%	195	289	100,00%	2 914	3 600	100,00%

F. Ethnies des réfugiés	Ouagadougou (ville)			Bobo Dioulasso			Mentao		
Ethnies	Homme	Femme	(%)	Homme	Femme	(%)	Homme	Femme	(%)
1) Touareg	17	21	14,07%	72	87	32,85%	2 185	2 630	73,92%
2) Arabe	2	7	3,33%	8	13	4,34%	92	93	2,84%
3) Peulh	4	5	3,33%	51	91	29,34%	244	393	9,78%
4) Sonrai	38	31	25,56%	16	26	8,68%	235	262	7,63%
5) Autres	53	92	53,70%	48	72	24,79%	158	222	5,83%

G. Départements d'origine	Ouagadougou (ville)			Bobo Dioulasso			Mentao		
Départements	Homme	Femme	(%)	Homme	Femme	(%)	Homme	Femme	(%)
1) Tombouctou C	1	-	0,37%	13	28	8,47%	112	126	3,65%
2) Bamako (C1)	3	4	2,59%	16	22	7,85%	-	-	0,00%
3) Douentza	2	3	1,85%	30	33	13,02%	379	556	14,35%
4) Gao	43	36	29,26%	11	12	4,75%	204	222	6,54%
5) Rharous	2	4	2,22%	12	15	5,58%	658	754	21,68%
6) Gossi	6	9	5,56%	11	15	5,37%	715	853	24,07%
7) Haïre	-	-	0,00%	4	11	3,10%	247	337	8,97%
8) Autres	57	100	58,15%	98	153	51,86%	599	752	20,74%

CR : Enfant à risque, WR : Femme à risque, SP : Parent seul, ER : Personne âgée à risque, DS : Handicapé, SM : Condition Médicale sévère, SC : Enfant séparé et UC : Enfant non accompagné

Pour toute information, prière adresser vos requêtes à l'adresse suivante : bkfouim@unhcr.org

Synthèse des données des réfugiés au Burkina Faso par Site/Camp

A. Site/Camp

Goudébo

Hors-Camps (OUDALAN)

Hors-Camps (SOUM)

Date	29-Feb-2020	Familles
Effectif global	8 843	1 937
Nouveaux arrivés	-	-
Enreg. In Situ	-	-
Naissances	-	-
Départs/Décès	-	1

Date	29-Feb-2020	Familles
Effectif global	8 483	1 468
Nouveaux arrivés	-	-
Enreg. In Situ	-	-
Naissances	-	-
Départs/Décès	-	-

Date	29-Feb-2020	Familles
Effectif global	848	190
Nouveaux arrivés	-	-
Enreg. In Situ	-	-
Naissances	-	-
Départs/Décès	-	-

B. Démographie de la population du Site/Camp

Age	Goudébo		Famille (%)
	Homme	Femme	
0-4 ans	671	627	14,68%
5-11 ans	1 090	1 108	24,86%
12-17 ans	753	749	16,99%
18-59 ans	1 483	1 998	39,36%
60>=	208	156	4,12%
S.Total	4 205	4 638	100,00%
(%)	47,55%	52,45%	
G.Total	8 843		1 937

Age	Hors-Camps (OUDALAN)		Famille (%)
	Homme	Femme	
0-4 ans	447	467	10,77%
5-11 ans	1 169	1 153	27,37%
12-17 ans	912	817	20,38%
18-59 ans	1 454	1 827	38,68%
60>=	126	111	2,79%
S.Total	4 108	4 375	100,00%
(%)	48,43%	51,57%	
G.Total	8 483		1 468

Age	Hors-Camps (SOUM)		Famille (%)
	Homme	Femme	
0-4 ans	39	31	8,25%
5-11 ans	112	148	30,66%
12-17 ans	79	97	20,75%
18-59 ans	114	198	36,79%
60>=	15	15	3,54%
S.Total	359	489	100,00%
(%)	42,33%	57,67%	
G.Total	848		190

C. Education & Tranche d'âge utile

a) Tranche d'âge utile (Kits hygiéniques *)

Age	Goudébo		Famille (%)
	Homme	Femme	
1-5 ans	777	740	17,15%
3-5 ans	502	508	11,42%
6-11 ans	908	931	20,80%
12-17 ans	753	749	16,99%
15-24 ans	817	898	19,39%
11-49 ans (*)	-	2 739	30,97%

Age	Hors-Camps (OUDALAN)		Famille (%)
	Homme	Femme	
1-5 ans	684	680	16,08%
3-5 ans	555	548	13,00%
6-11 ans	932	940	22,07%
12-17 ans	912	817	20,38%
15-24 ans	962	863	21,51%
11-49 ans (*)	-	2 632	31,03%

Age	Hors-Camps (SOUM)		Famille (%)
	Homme	Femme	
1-5 ans	58	43	11,91%
3-5 ans	47	34	9,55%
6-11 ans	93	133	26,65%
12-17 ans	79	97	20,75%
15-24 ans	58	71	15,21%
11-49 ans (*)	-	302	35,61%

b) Scolarisations

Niveau	Goudébo		T.Brut (%)
	Homme	Femme	
Pré-scolaire	238	226	45,94%
Primaire	760	676	78,09%
Secondaire	36	8	2,93%
Universitaire	-	-	0,00%
Informel	14	7	

Niveau	Hors-Camps (OUDALAN)		T.Brut (%)
	Homme	Femme	
Pré-scolaire	3	2	0,45%
Primaire	246	133	20,25%
Secondaire	11	-	0,64%
Universitaire	2	-	0,04%
Informel	25	5	

Niveau	Hors-Camps (SOUM)		T.Brut (%)
	Homme	Femme	
Pré-scolaire	-	-	0,00%
Primaire	4	12	7,08%
Secondaire	1	-	0,57%
Universitaire	-	-	0,00%
Informel	3	-	

D. Besoins Spécifiques

Besoins spécifiques	Goudébo		Famille (%)
	Homme	Femme	
1) CR	70	74	1,63%
2) WR	-	228	2,58%
3) SP	18	364	4,32%
4) ER	65	60	1,41%
5) DS	74	77	1,71%
6) SM	31	32	0,71%
7) SC	69	89	1,79%
8) UC	2	5	0,08%
9) Autres	1	18	0,21%
Total	330	947	14,44%

Besoins spécifiques	Hors-Camps (OUDALAN)		Famille (%)
	Homme	Femme	
1) CR	219	195	4,88%
2) WR	-	404	4,76%
3) SP	34	340	4,41%
4) ER	49	45	1,11%
5) DS	49	46	1,12%
6) SM	14	11	0,29%
7) SC	89	99	2,22%
8) UC	6	6	0,14%
9) Autres	-	6	0,07%
Total	460	1 152	19,00%

Besoins spécifiques	Hors-Camps (SOUM)		Famille (%)
	Homme	Femme	
1) CR	2	1	0,35%
2) WR	-	61	7,19%
3) SP	3	27	3,54%
4) ER	4	7	1,30%
5) DS	6	6	1,42%
6) SM	1	1	0,24%
7) SC	4	8	1,42%
8) UC	-	-	0,00%
9) Autres	-	-	0,00%
Total	20	111	15,45%

E. Occupations

Occupations	Goudébo		Famille (%)
	Homme	Femme	
1) Sans occupation	1 702	1 901	40,74%
2) Agent Ménage	10	758	8,68%
3) Éleveurs/Bergers	1 055	44	12,43%
4) Élèves/Étudiants	1 048	917	22,22%
5) Artisans	59	870	19,51%
6) Autres	331	148	5,42%
G.Total	4 205	4 638	100,00%

Occupations	Hors-Camps (OUDALAN)		Famille (%)
	Homme	Femme	
1) Sans occupation	2 127	2 402	53,39%
2) Agent Ménage	11	1 461	17,35%
3) Éleveurs/Bergers	1 528	71	18,85%
4) Élèves/Étudiants	287	140	5,03%
5) Artisans	7	264	3,19%
6) Autres	148	37	2,18%
G.Total	4 108	4 375	100,00%

Occupations	Hors-Camps (SOUM)		Famille (%)
	Homme	Femme	
1) Sans occupation	243	330	67,57%
2) Agent Ménage	-	109	12,85%
3) Éleveurs/Bergers	79	9	10,38%
4) Élèves/Étudiants	8	12	2,36%
5) Artisans	-	13	1,53%
6) Autres	29	16	5,31%
G.Total	359	489	100,00%

F. Ethnies des réfugiés

Ethnies	Goudébo		Famille (%)
	Homme	Femme	
1) Touareg	3 477	3 827	82,60%
2) Arabe	73	64	1,55%
3) Peulh	615	705	14,93%
4) Sonrai	26	22	0,54%
5) Autres	14	20	0,38%

Ethnies	Hors-Camps (OUDALAN)		Famille (%)
	Homme	Femme	
1) Touareg	2 888	3 126	70,89%
2) Arabe	556	488	12,31%
3) Peulh	571	653	14,43%
4) Sonrai	60	61	1,43%
5) Autres	33	47	0,94%

Ethnies	Hors-Camps (SOUM)		Famille (%)
	Homme	Femme	
1) Touareg	260	333	69,93%
2) Arabe	8	16	2,83%
3) Peulh	35	68	12,15%
4) Sonrai	19	16	4,13%
5) Autres	37	56	10,97%

G. Départements d'origine

Départements	Goudébo		Famille (%)
	Homme	Femme	
1) Tombouctou C	24	24	0,54%
2) Ntillit	1 835	2 044	43,87%
3) Douentza	14	9	0,26%
4) Gao	499	535	11,69%
5) Rharous	381	385	8,66%
6) Gossi	1 024	1 130	24,36%
7) Haïre	37	60	1,10%
8) Autres	391	451	9,52%

Départements	Hors-Camps (OUDALAN)		Famille (%)
	Homme	Femme	
1) Tombouctou C	32	33	0,77%
2) Ntillit	454	509	11,35%
3) Douentza	6	7	0,15%
4) Gao	210	178	4,57%
5) Rharous	2 049	2 181	49,86%
6) Gossi	1 121	1 214	27,53%
7) Haïre	28	49	0,91%
8) Autres	208	204	4,86%

Départements	Hors-Camps (SOUM)		Famille (%)
	Homme	Femme	
1) Tombouctou C	15	18	3,89%
2) Ntillit	8	9	2,00%
3) Douentza	63	86	17,57%
4) Gao	17	12	3,42%
5) Rharous	63	81	16,98%
6) Gossi	99	138	27,95%
7) Haïre	29	41	8,25%
8) Autres	65	104	19,93%

CR : Enfant à risque, WR : Femme à risque, SP : Parent seul, ER : Personne âgée à risque, DS : Handicapé, SM : Condition Médicale sévère, SC : Enfant séparé et UC : Enfant non accompagné

Pour toute information, prière adresser vos requêtes à l'adresse suivante : bkfouim@unhcr.org