



## Βασικά Στοιχεία

2,061 Α.Α. σε μακροχρόνια ή προσωρινή φιλοξενία

74 Α.Α. σε κέντρα επείγουσας φιλοξενίας Α.Α.

1752\* Α.Α. σε Κέντρα Υποδοχής και Ταυτοποίησης  
239\* Α.Α. σε Προστατευτική φύλαξη  
148\* Α.Α. σε Ανοιχτά κέντρα φιλοξενίας  
1105\* Α.Α. σε Άτυπες/Επισφαλείς συνθήκες στέγασης

\* συμπεριλαμβάνονται **394 παιδιά που συνοδεύονται από ενήλικο** που δεν είναι κατά τον νόμο ο κύριος κηδεμόνας τους (separated) και **87 Α.Α. προς μεταφορά** σε θέσεις μακροχρόνιας ή προσωρινής φιλοξενίας

**5,379** Εκτιμώμενος αριθμός Α.Α στην Ελλάδα

ΕΚ των οποίων:

**92,9%** Αγόρια

**7,1%** Κορίτσια

**8,9%** <14 ετών

### Δυναμικότητα θέσεων φιλοξενίας

**1,579** Θέσεις μακροχρόνιας φιλοξενίας (Δομές/Διαμερίσματα υποστηριζόμενης διαβίωσης Α.Α.)

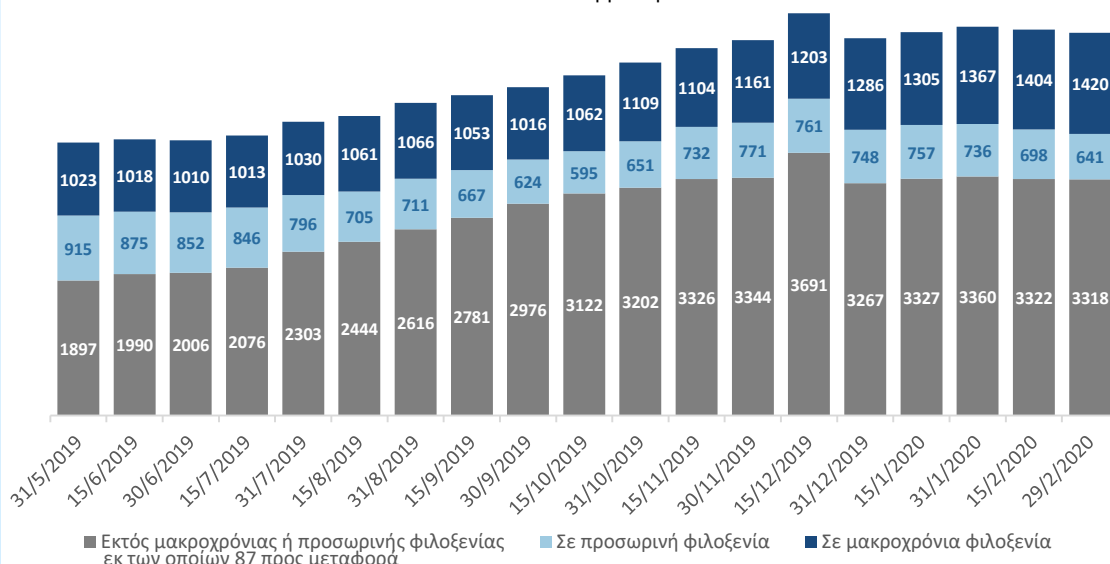
**769** Θέσεις προσωρινής φιλοξενίας (Ασφαλείς ζώνες/Ξενοδοχεία)

Τα στοιχεία αλλάζουν δυναμικά και προσαρμόζονται αντιστοίχως μέσω ελέγχου και επαλήθευσης από το ΕΚΚΑ.

# Επικαιροποιημένη κατάσταση: Ασυνόδευτα Ανήλικα (Α.Α.) στην Ελλάδα

29 Φεβρουαρίου 2020

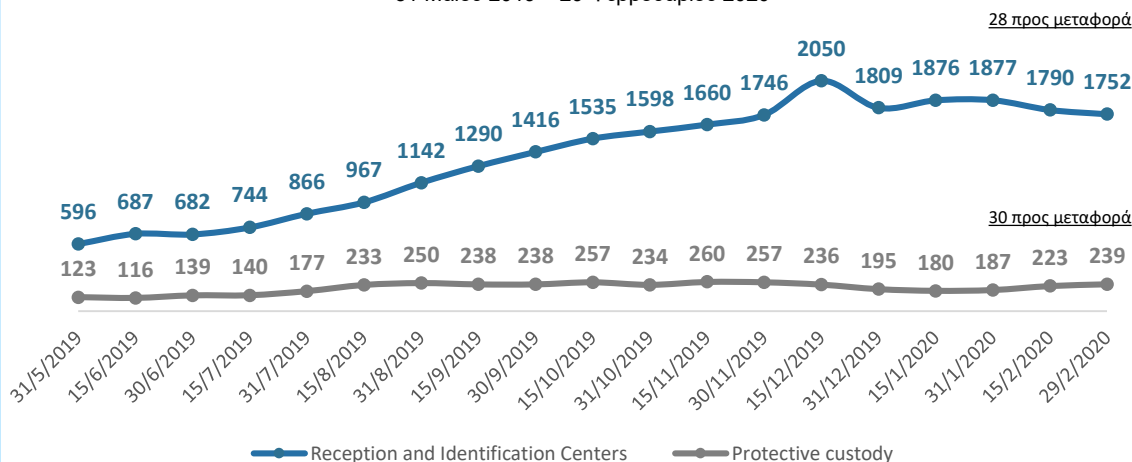
Α.Α. ανά τύπο διανομής  
31 Μαΐου 2019 – 29 Φεβρουαρίου 2020



■ Εκτός μακροχρόνιας ή προσωρινής φιλοξενίας εκ των οποίων 87 προς μεταφορά ■ Σε προσωρινή φιλοξενία ■ Σε μακροχρόνια φιλοξενία

Αριθμός Α.Α. σε Κέντρα Υποδοχής και Ταυτοποίησης/Προστατευτική φύλαξη

31 Μαΐου 2019 – 29 Φεβρουαρίου 2020



● Reception and Identification Centers ● Protective custody



Ε.Κ.Κ.Α.  
Εθνικό Κέντρο Κοινωνικής Αλληλεγγύης

Α.Α. σε μακροχρόνια ή προσωρινή φιλοξενία, σε ανοιχτά κέντρα φιλοξενίας, safe zones και ξενοδοχεία – Σύνολο: 4274



Επιπρόσθετα, **1105** Α.Α. (εκ των οποίων **24** προς μεταφορά) όπου κατά την παραπομπή τους δηλώθηκε πως διαμένουν σε άτυπες/επισφαλείς συνθήκες στέγασης, όπως σε διαμερίσματα με άλλους, καταλήψεις, σε αστενία, ενώ αλλάζουν συχνά τύπο διανομής.

Ο παραπάνω αριθμός συμπεριλαμβάνει 56 Α.Α. για τους οποίους δεν δηλώθηκε τοποθεσία διανομής από τον φορέα παραπομπής. Το ΕΚΚΑ είναι σε διαδικασία επικύρωσης της πληροφορίας αυτής.

Με την υποστήριξη:



# Επικαιροποιημένη κατάσταση: Ασυνόδευτα Ανήλικα (Α.Α.) στην Ελλάδα

Αριθμός και δυναμικότητα δομών φιλοξενίας Α.Α., ασφαλών ζωνών και ξενοδοχείων, 29 Φεβρουαρίου 2020



Εθνικό Κέντρο Κοινωνικής Αλληλεγγύης



## Βασικά στοιχεία

Μέχρι 29 Φεβρουαρίου 2020

### Δομές φιλοξενίας Α.Α.

-Σε λειτουργία: **53** δομές φιλοξενίας συνολικής δυναμικότητας **1.395** θέσεων

### Διαμερίσματα υποστηριζόμενης αυτόνομης διαβίωσης Α.Α.

-Σε λειτουργία: **46** διαμερίσματα για Α.Α. άνω των 16 ετών συνολικής δυναμικότητας **184** θέσεων  
-Υπό σχεδιασμό: **19** διαμερίσματα συνολικής δυναμικότητας **76** θέσεων

### Ασφαλείς Ζώνες για Α.Α.\*

-Σε λειτουργία: **10** ασφαλείς ζώνες Α.Α. συνολικής δυναμικότητας **300** θέσεων

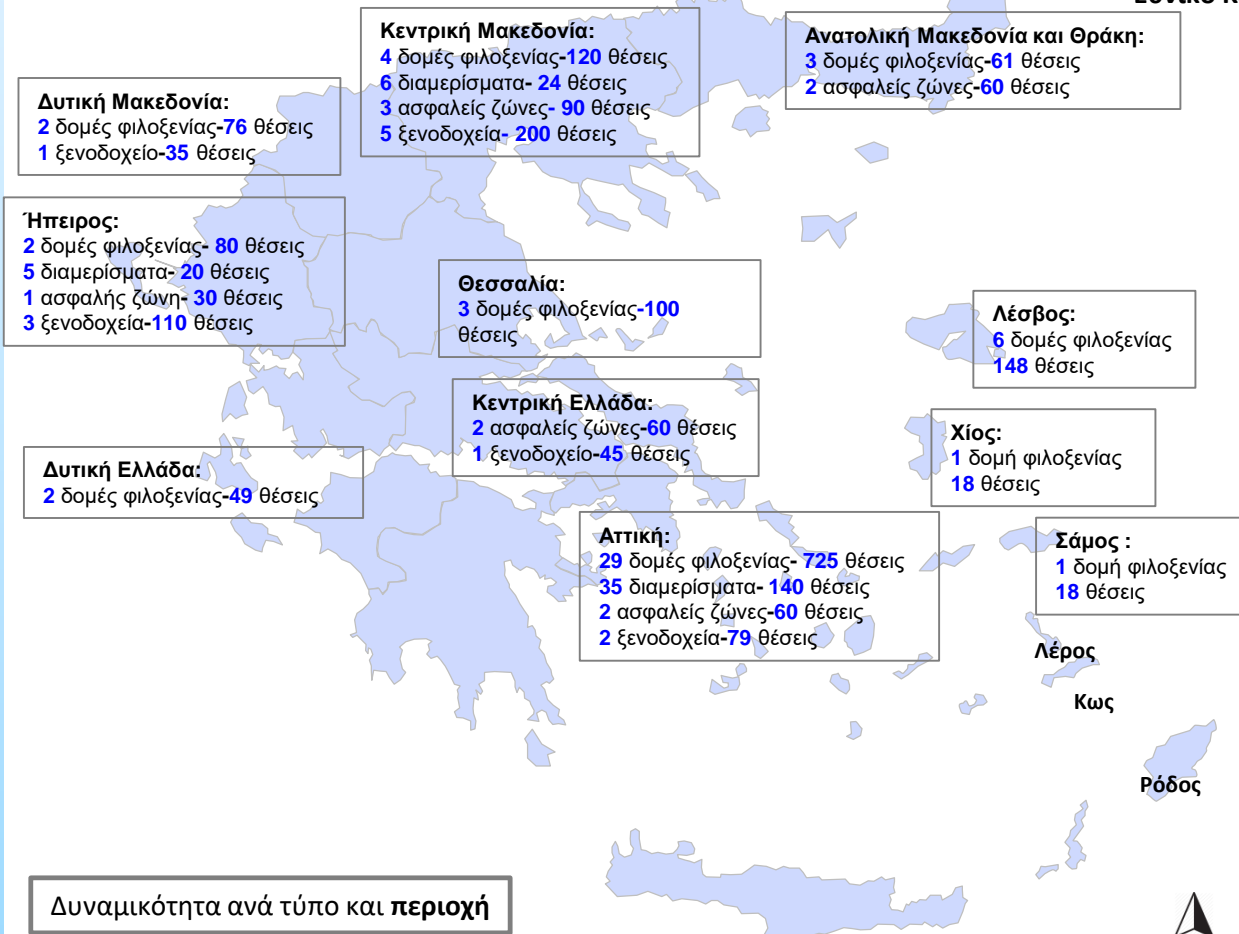
### Ξενοδοχεία\*\*

-Σε λειτουργία: **12** ξενοδοχεία συνολικής δυναμικότητας **469** θέσεων

\* Οι ασφαλείς ζώνες είναι ειδικά διαμορφωμένοι και εποπτευόμενοι χώροι που λειτουργούν εντός των καταλυμάτων φιλοξενίας προσφύγων και παρέχουν στους ασυνόδευτους ανήλικους 24ωρη φροντίδα και επίβλεψη προστασία. Οι χώροι αυτοί θεωρούνται προσωρινό μέτρο για τη φροντίδα των ασυνόδευτων ανήλικων (μείνιστος χρόνος φιλοξενίας 3 μήνες), λαμβάνοντας υπ'όψιν την έλλειψη επαρκών θέσεων σε δομές φιλοξενίας. Στις ασφαλείς ζώνες προτεραιότητα για φιλοξενία δίνεται στους ασυνόδευτους ανήλικους που βρίσκονται σε καθεστώς προστατευτικής φύλαξης καθώς και σε ευάλωτα παιδιά με γνωμονα το βέλτιστο συμφέρον τους.

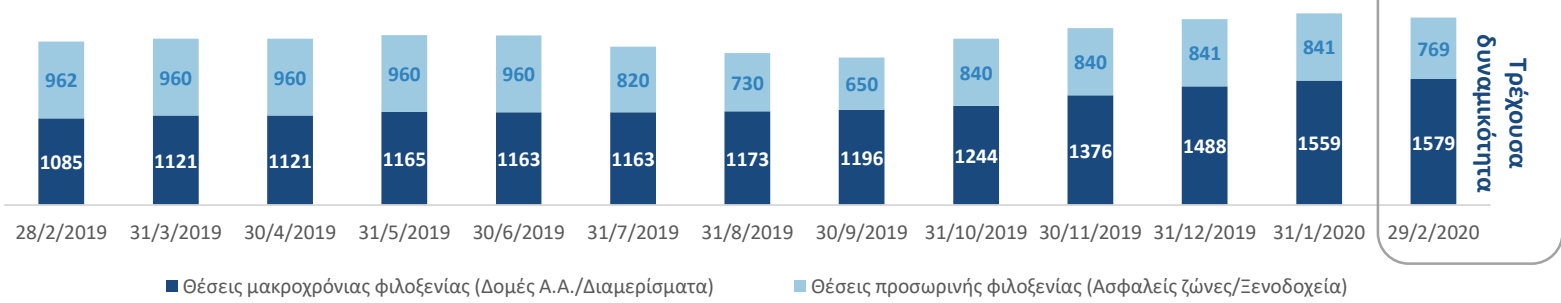
\*\* Τα ξενοδοχεία είναι χώροι επείγουσας φιλοξενίας οι οποίοι θεωρούνται προσωρινό μέτρο για τη φροντίδα των ασυνόδευτων ανήλικων, λαμβάνοντας υπ'όψιν την έλλειψη επαρκών θέσεων σε δομές φιλοξενίας. Προτεραιότητα για φιλοξενία δίνεται στους ασυνόδευτους ανήλικους που βρίσκονται σε Κέντρα Υποδοχής και Ταυτοποίησης.

Με την υποστήριξη:



## Δυναμικότητα ανά τύπο και περιοχή

### Τρέχουσα δυναμικότητα σε σύγκριση με προηγούμενους μήνες



# Επικαιροποιημένη κατάσταση: Ασυνόδετα Ανήλικα (Α.Α.) στην Ελλάδα

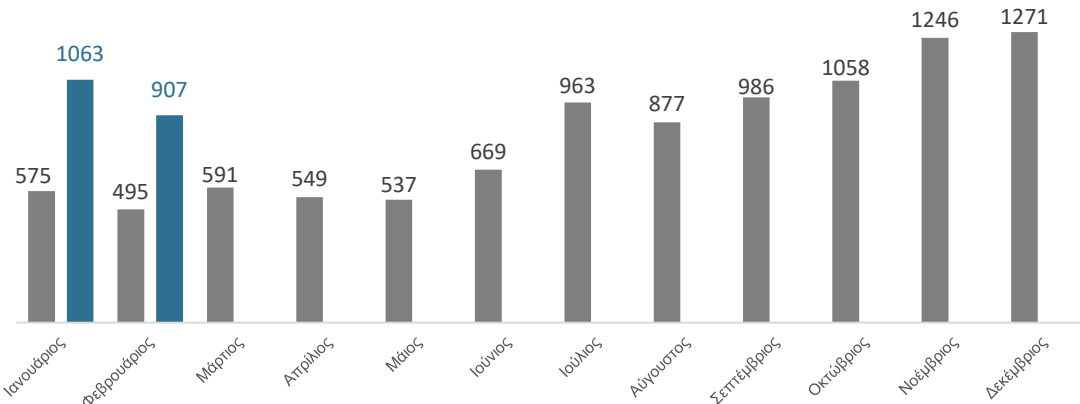
29 Φεβρουαρίου 2020



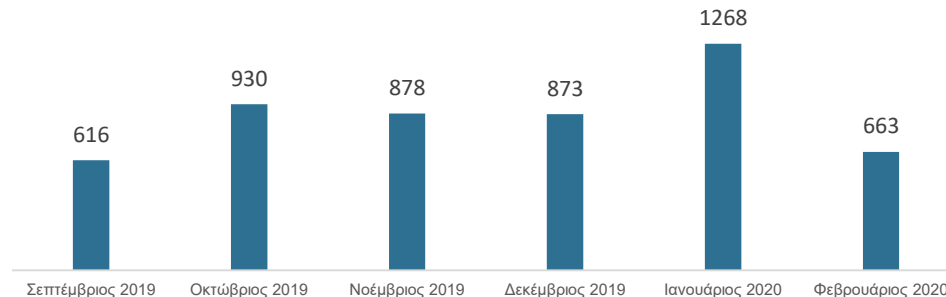
Εθνικό Κέντρο Κοινωνικής Αλληλεγγύης

**Αριθμός παραπομπών Α.Α. στο ΕΚΚΑ ανά μήνα**  
(επικαιροποιείται ανά μήνα)

■ 2019 ■ 2020



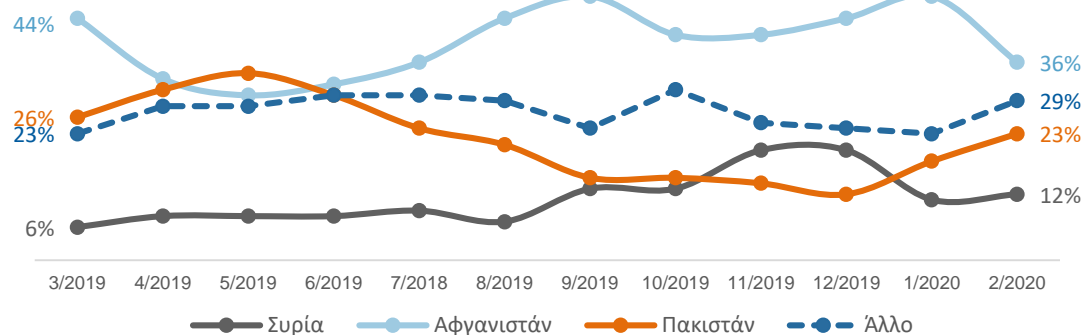
**Διευθετημένες\* παραπομπές ανά μήνα για τους τελευταίους 6 μήνες**  
(επικαιροποιείται ανά μήνα)



**29,565** Συνολικός αριθμός παραπομπών Α.Α. από τον Ιανουάριο του 2016 μέχρι τον Φεβρουάριο του 2020.

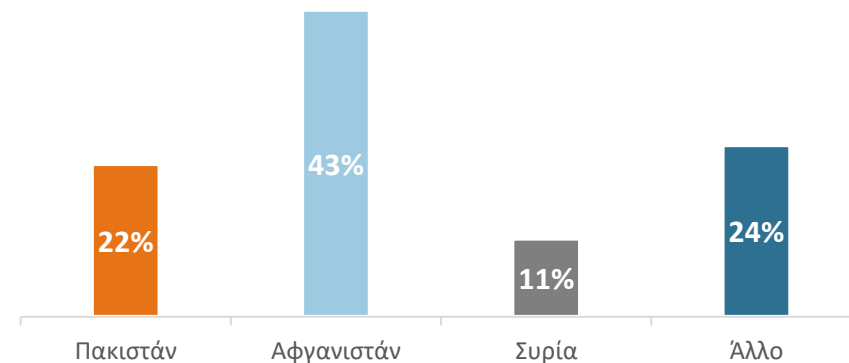
\*Εκδόθηκε τοποθέτηση ή ακυρώθηκε κατόπιν επαλήθευσης

**Ποσοστό παραπομπών Α.Α. στο ΕΚΚΑ ανά μήνα και εθνικότητα**  
1 Μαρτίου 2019 – 29 Φεβρουαρίου 2020  
(επικαιροποιείται ανά μήνα)



**Εκτιμώμενος πληθυσμός Α.Α. ανά εθνικότητα**

**5379 Α.Α.**



Με την υποστήριξη:

