



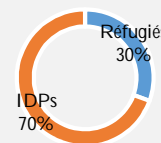
Total Ménages
69,088

Total Individus
327,164

Total Réfugiés
99,583

Total IDPs
227,581

Répartition par groupe de population



Population de Réfugiés

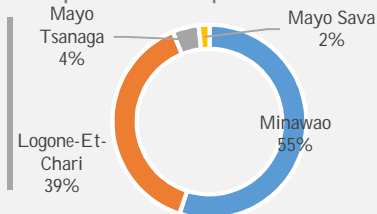
Total Ménages
29,257

Camp
14,521
Hors Camp
14,736

Total Individus
99,583

Camp
54,753
Hors Camp
44,830

Répartition individus par localité



Les réfugiés hors camp répartis dans les départements de l'Extrême-Nord vivent sur des sites ou dans des familles d'accueil.

Population de Réfugiés (Camp de Minawao)

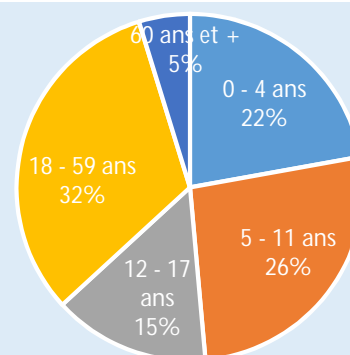
Répartition par tranches d'âge et sexe

	F	M	Total
0 - 4 ans	5,999 10.96%	6,139 11.21%	12,138 22.17%
5 - 11 ans	7,160 13.08%	7,304 13.34%	14,464 26.42%
12 - 17 ans	3,904 7.13%	4,086 7.46%	7,990 14.59%
18 - 59 ans	10,710 19.56%	6,848 12.51%	17,558 32.07%
60 ans et +	1,424 2.60%	1,179 2.15%	2,603 4.75%
Total	29,197 53.32%	25,556 46.68%	54,753 100.00%

Adultes et Mineurs

Adultes	
Hommes	15%
8,027	
Femmes	22%
12,134	
Mineurs	
Hommes	32%
17,529	
Femmes	31%
17,063	

Distribution par tranche d'âge



Quelques données opérationnelles (Camp de Minawao)

Education

	F	M	Total
Pré-Scolaire (3 - 5 ans)			
6,552 12%			
Scolaire (6 - 17 ans)			
20,082 37%			
3-5 ans	3,208	3,344	6,552
6-13 ans	7,679	7,823	15,502
14-17 ans	2,209	2,371	4,580
Total	13,096	13,538	26,634

Santé

	F	M	Total
Femmes 10 - 60 ans			
16,630 30%			
< 6 mois	534	546	1,080
< 1 an	1,166	1,135	2,301
Femmes 15 - 49 ans			
< 2 ans	2,463	2,486	4,949
< 5 ans	5,999	6,139	12,138
< 15 ans	15,418	15,759	31,177

Résumé activités

- * Enregistrement de nouveaux arrivants
- * Enregistrement continu: naissances, réunifications, réactivations

Personnes ayant des besoins spécifiques(*)

	F	M	Total
Child at risk	2,423	2,087	4,510
Disability	479	481	960
Older person at risk	1,378	1,021	2,399
Serious medical condition	37	74	111
SGBV	157	19	176
Single parent	1,327	59	1,386
Specific legal and physical protection needs	34	42	76
Torture	2	1	3
Unaccompanied or separated child	939	1,013	1,952
Woman at risk	1,469		1,469
Nombre d'individus ayant au moins un besoin spécifique			11,493

* Un individu peut avoir plusieurs besoins spécifiques

Evolution mensuelle de la population (# de personnes)

