



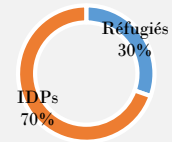
Total Ménages
69,045

Total Individus
326,806

Total Réfugiés
99,225

Total IDPs
227,581

Répartition par groupe de population



Population de Réfugiés

Total Ménages
29,214

Camp
14,478

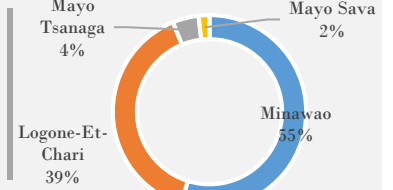
Hors Camp
14,736

Total Individus
99,225

Camp
54,395

Hors Camp
44,830

Répartition individus par localité



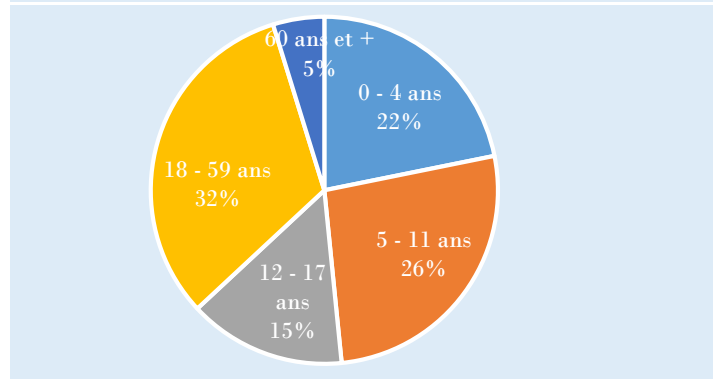
Les réfugiés hors camp répartis dans les départements de l'Extrême-Nord vivent sur des sites ou dans des familles d'accueil.

Population de Réfugiés (Camp de Minawao)

Répartition par tranches d'âge et sexe			
	F	M	Total
0 - 4 ans	5,866 10.78%	6,003 11.04%	11,869 21.82%
5 - 11 ans	7,170 13.18%	7,292 13.41%	14,462 26.59%
12 - 17 ans	3,893 7.16%	4,079 7.50%	7,972 14.66%
18 - 59 ans	10,668 19.61%	6,827 12.55%	17,495 32.16%
60 ans et +	1,420 2.61%	1,177 2.16%	2,597 4.77%
Total	29,017 53.34%	25,378 46.66%	54,395 100.00%

Adultes et Mineurs	
Adultes	
Hommes	15%
Femmes	22%
Mineurs	
Hommes	32%
Femmes	31%

Distribution par tranche d'âge



Quelques données opérationnelles (Camp de Minawao)

Education			
	F	M	Total
Pré-Scolaire (3 - 5 ans)			
6,464			12%
Scolaire (6 - 17 ans)			
20,041			37%
3-5 ans	3,163	3,301	6,464
6-13 ans	7,668	7,801	15,469
14-17 ans	2,203	2,369	4,572
Total	13,034	13,471	26,505

Santé			
	F	M	Total
Femmes 10 - 60 ans			
16,603			31%
Femmes 15 - 49 ans			
11,500			21%
< 6 mois	463	481	944
< 1 an	1,113	1,092	2,205
< 2 ans	2,410	2,419	4,829
< 5 ans	5,866	6,003	11,869
< 15 ans	15,264	15,590	30,854

Personnes ayant des besoins spécifiques(*)			
	F	M	Total
Child at risk	2,383	2,070	4,453
Disability	476	481	957
Older person at risk	1,378	1,021	2,399
Serious medical condition	37	74	111
SGBV	157	19	176
Single parent	1,319	59	1,378
Specific legal and physical protection needs	34	42	76
Torture	2	1	3
Unaccompanied or separated child	935	1,009	1,944
Woman at risk	1,469		1,469
Nombre d'individus ayant au moins un besoin spécifique			11,442

* Un individu peut avoir plusieurs besoins spécifiques

Résumé activités

* Enregistrement de nouveaux arrivants
* Enregistrement continu: naissances, réunifications, réactivations

Evolution mensuelle de la population (# de personnes)

