



## Βασικά στοιχεία

**2.350** Εκτιμώμενος αριθμός **Α.Α.** στην Ελλάδα βάσει ανάλυσης των παραπομπών του ΕΚΚΑ (3 Αυγούστου 2017)

**1.229** Συνολικός αριθμός θέσεων σε δομές φιλοξενίας **Α.Α.** (καλυμμένες θέσεις, θέσεις για τις οποίες έχουν βγει τοποθετήσεις και αναμένεται η μεταφορά των Α.Α μέχρι 3 Αυγούστου 2017). Ο αριθμός περιλαμβάνει 132 κενές θέσεις εκ των οποίων οι 61 είναι σε αναστολή.

**1.423** Συνολικός αριθμός παραπομπών **Α.Α.** στη λίστα αναμονής για τοποθέτηση σε δομή φιλοξενίας (μέχρι 3 Αυγούστου 2017) που περιλαμβάνει:

- **250** Διαμονή σε δομές κλειστού τύπου (κέντρα υποδοχής και ταυτοποίησης)
- **128** σε προστατευτική φύλαξη

Η λίστα αναμονής δεν περιλαμβάνει παραπομπές όπου δεν αναφέρεται ο τόπος διαμονής των Α.Α και οι οποίες έγιναν κατά την άσκηση της προκαταγραφής. Η λίστα περιλαμβάνει παιδιά χωρίς ενήλικο που να ασκεί τη γονική μέριμνα (separated)

**8.029** Συνολικός αριθμός παραπομπών **Α.Α.** στο **ΕΚΚΑ**, (Ιανουάριος 2016 – 3 Αυγούστου 2017) εκ των οποίων:

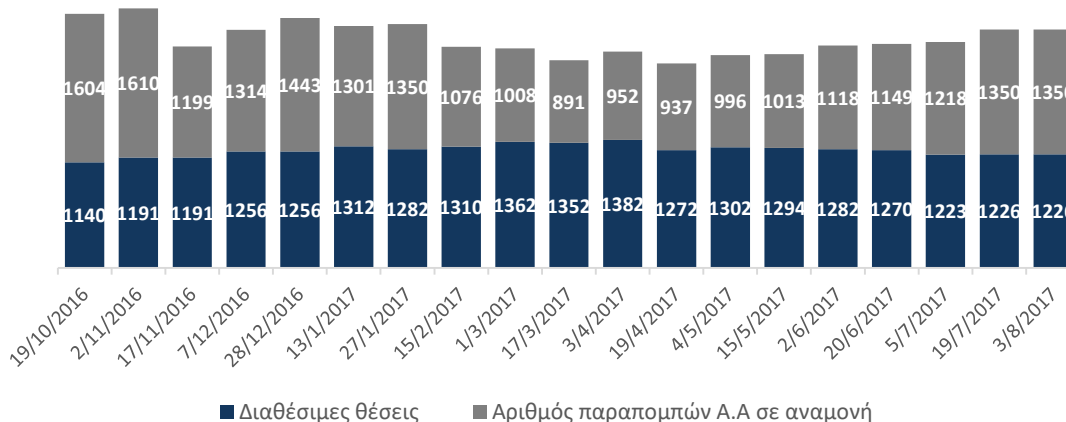
- **7.469** αγόρια (93%)
- **560** κορίτσια (7%)
- **483** <14 ετών (6%)

Τα στοιχεία αλλάζουν δυναμικά και προσαρμόζονται αντιστοίχως μέσω ελέγχου και επαλήθευσης από το ΕΚΚΑ

# Επικαιροποιημένη κατάσταση: Ασουνόδευτα Ανήλικα (Α.Α.) στην Ελλάδα

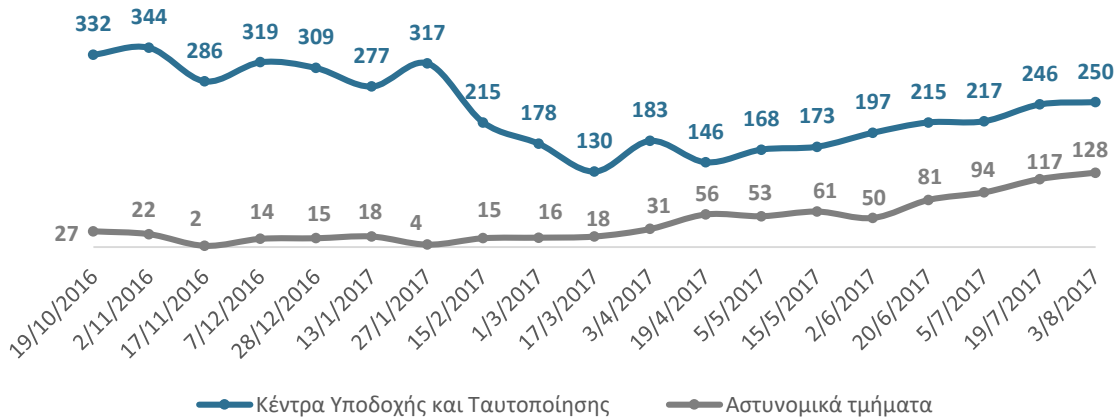
3 Αυγούστου 2017

Συνολικός αριθμός θέσεων σε δομές φιλοξενίας ΑΑ & συνολικός αριθμός παραπομπών Α.Α. σε αναμονή για τοποθέτηση  
19 Οκτωβρίου 2016 - 3 Αυγούστου 2017



Αριθμός Α.Α. σε Κέντρα Υποδοχής και Ταυτοποίησης/Προστατευτική φύλαξη (με βάση τον φορέα παραπομπής)

19 Οκτωβρίου 2016 – 3 Αυγούστου 2017



Εθνικό Κέντρο Κοινωνικής Αλληλεγγύης

Αριθμός παραπομπών Α.Α. στη λίστα αναμονής ανάλογα με τον τόπο διαμονής (Safe zones, αστυνομικά τμήματα, Κέντρα Υποδοχής και Ταυτοποίησης, ανοιχτά κέντρα φιλοξενίας) (με βάση τον φορέα παραπομπής) 3 Αυγούστου 2017



\*Οι παραπομπές από δομές ανοιχτού τύπου γίνονται από Υπηρεσίες Ασύλου, Μη Κυβερνητικές Οργανώσεις, Διεθνείς Μη Κυβερνητικές Οργανώσεις, Εισαγγελίες. Στο γράφημα δεν περιλαμβάνονται τοποθεσίες εκτός των παραπάνω κατηγοριών.

Άλλες παραπομπές ανά φορέα 3 Αυγούστου 2017



Με την υποστήριξη:



# Επικαιροποιημένη κατάσταση: Ασυνόδευτα Ανήλικα (Α.Α.) στην Ελλάδα

Αριθμός και δυναμικότητα δομών φιλοξενίας και ασφαλών ζωνών Α.Α., 3 Αυγούστου 2017



## Βασικά στοιχεία

μέχρι 3 Αυγούστου 2017

**Δομές φιλοξενίας Α.Α.** (μακράς και βραχείας διαμονής)

**-Σε λειτουργία:** 52 δομές φιλοξενίας συνολικής δυναμικότητας 1.229 θέσεων (η δυναμικότητα αυξήθηκε από 423 τον Μάρτιο 2016)

**-Υπό σχεδιασμό:** 2 δομές φιλοξενίας συνολικής δυναμικότητας 60 θέσεων

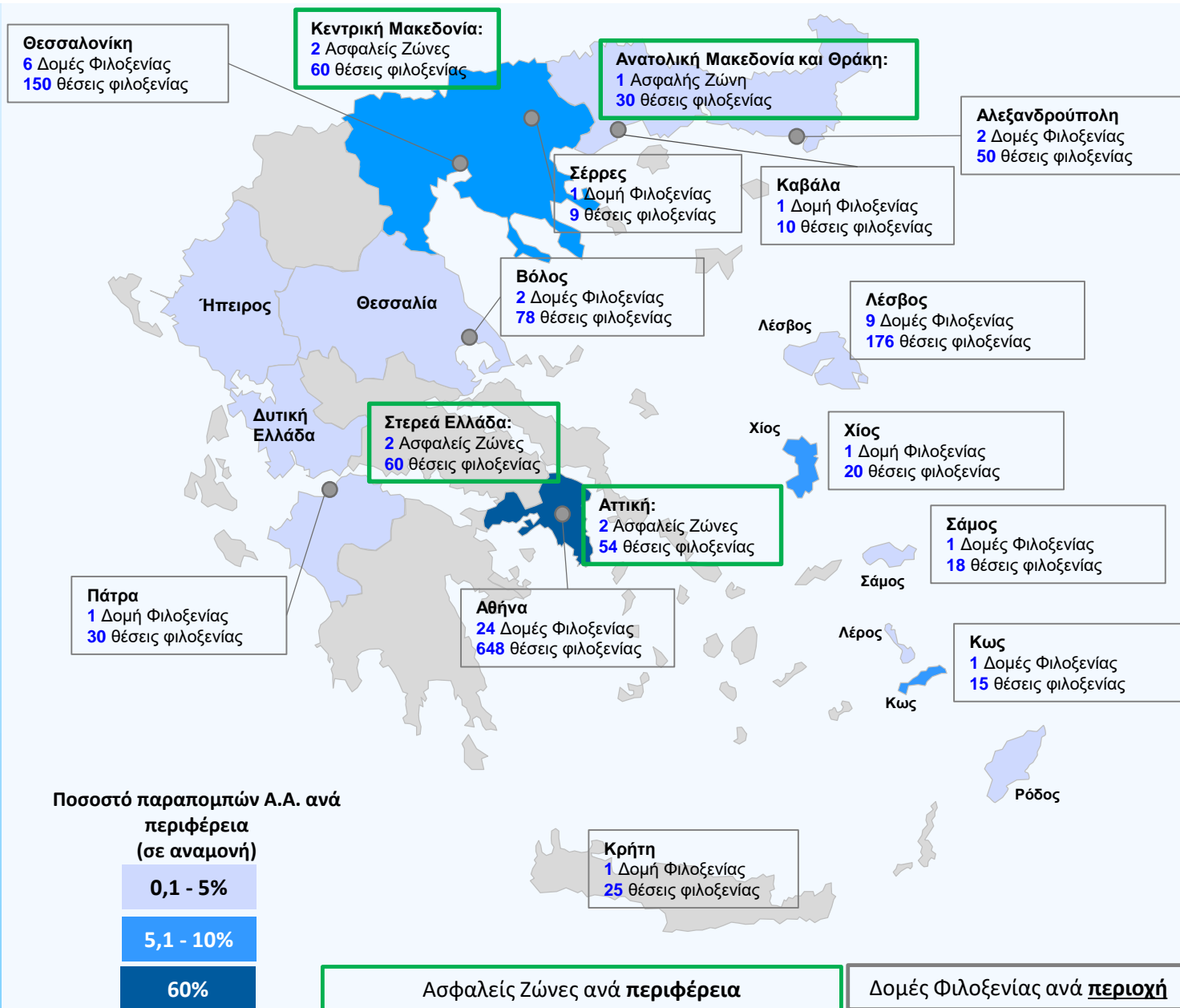
**Ασφαλείς Ζώνες για Α.Α.\*** (βραχείας διαμονής)

**-Σε λειτουργία:** 7 ασφαλείς ζώνες Α.Α. συνολικής δυναμικότητας 204 θέσεων

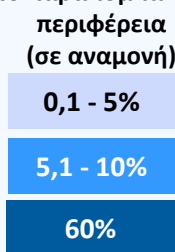
**-Υπό σχεδιασμό:** 3 ασφαλείς ζώνες Α.Α. συνολικής δυναμικότητας 90 θέσεων

\* Οι ασφαλείς ζώνες είναι ειδικά διαμορφωμένοι και εποπτευόμενοι χώροι που λειτουργούν εντός των καταυλισμών φιλοξενίας προσφύγων και παρέχουν στους ασυνόδευτους ανήλικους 24ωρη φροντίδα και επίγνωση προστασία. Οι χώροι αυτοί θεωρούνται προσωρινό μέτρο για τη φροντίδα των ασυνόδευτων ανηλίκων (μέγιστος χρόνος φιλοξενίας 3 μήνες), λαμβάνοντας υπόψη την έλλειψη επαρκών θέσεων σε δομές φιλοξενίας. Στις ασφαλείς ζώνες προτεραιότητα για φιλοξενία δίνεται στους ασυνόδευτους ανήλικους που βρίσκονται σε καθεστώς προστατευτικής φύλαξης καθώς και σε ευάλωτα παιδιά με γνώμονα το βέλτιστο συμφέρον τους.

Με την υποστήριξη:



### Ποσοστό παραπομπών Α.Α. ανά περιφέρεια (σε αναμονή)



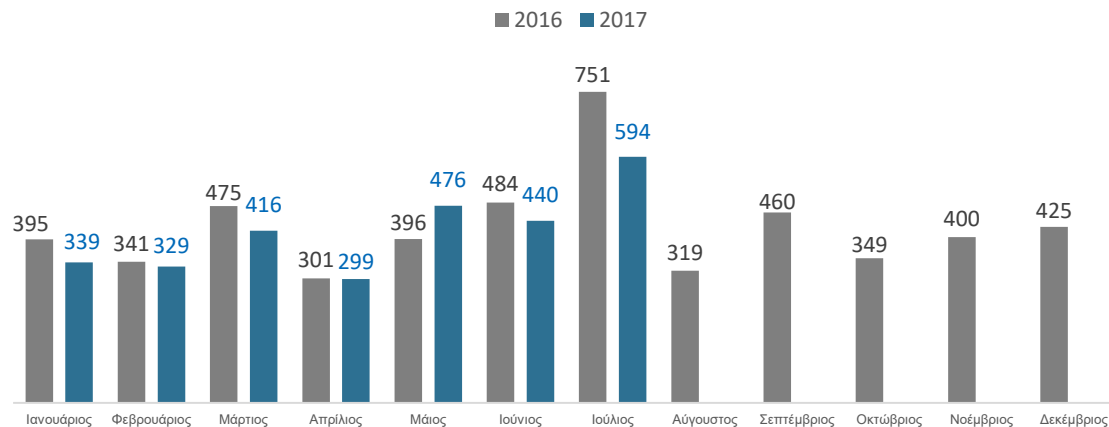
Ασφαλείς Ζώνες ανά περιφέρεια | Δομές Φιλοξενίας ανά περιοχή



# Επικαιροποιημένη κατάσταση: Ασυνόδευτα Ανήλικα (Α.Α.) στην Ελλάδα

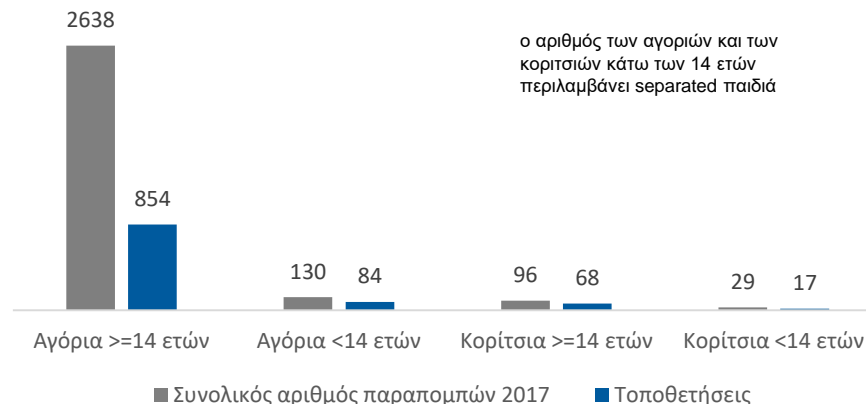
Ιούλιος 2017

Αριθμός παραπομπών Α.Α. ανά μήνα\*

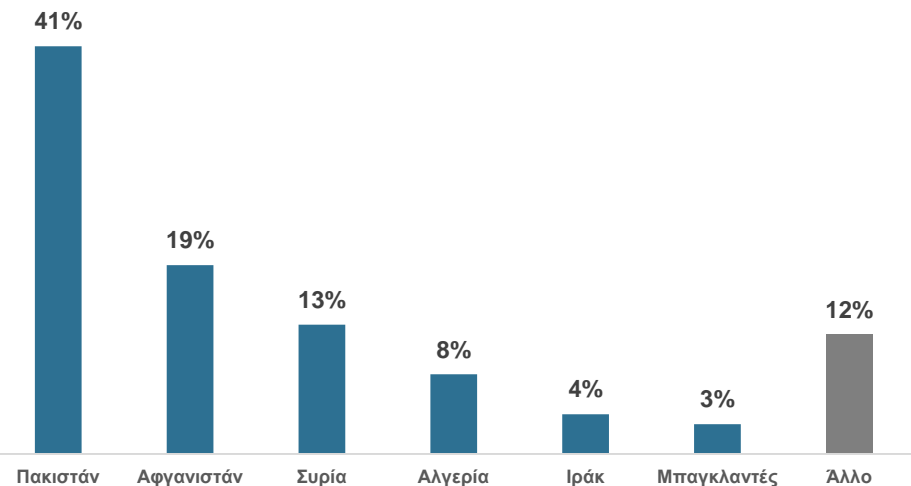


\* αύξηση παραπομπών τον Ιούλιο του 2016 λόγω της προκαταγραφής

Συνολικός αριθμός παραπομπών Α.Α. στο ΕΚΚΑ & συνολικός αριθμός τοποθετήσεων σε δομές φιλοξενίας την περίοδο 1 Ιανουαρίου έως 31 Ιουλίου - ανά φύλο και ηλικία  
1 Ιανουαρίου 2017 – 31 Ιουλίου 2017



Συνολικός αριθμός παραπομπών Α.Α. στο ΕΚΚΑ ανά εθνικότητα  
1 Ιανουαρίου – 31 Ιουλίου 2017



Ποσοστό παραπομπών Α.Α. ανά μήνα και εθνικότητα  
1 Νοεμβρίου 2016 – 31 Ιουλίου 2017

