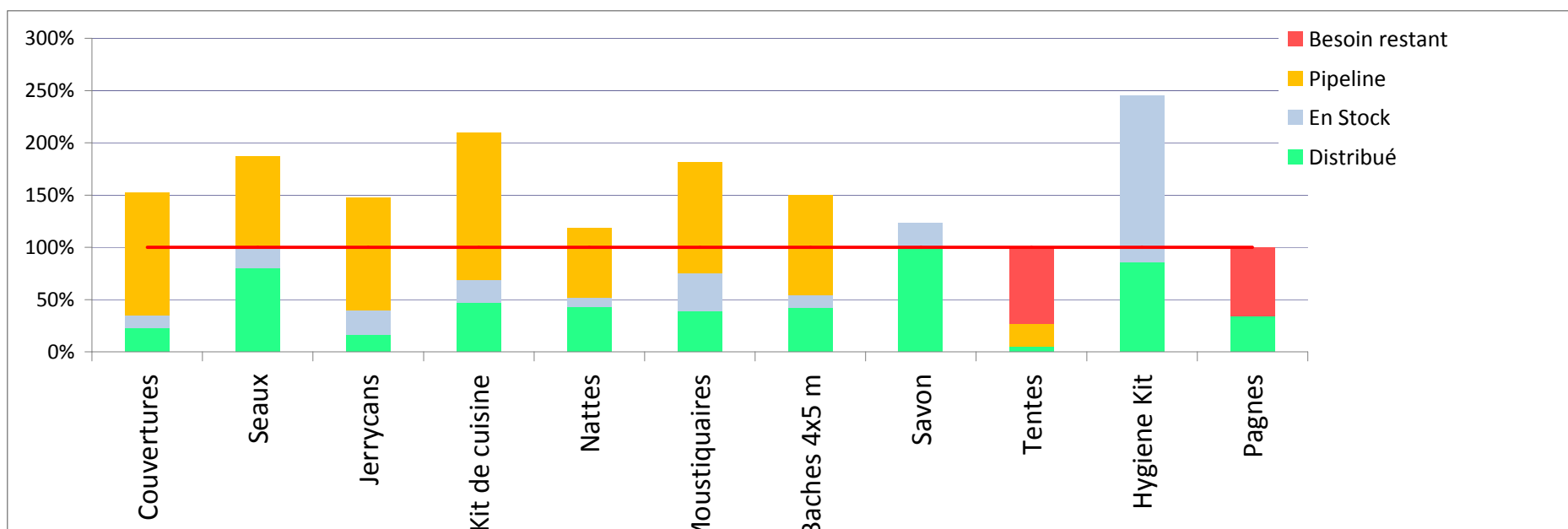


Résumé des distributions NFI - Couverture et écart restant - Burkina Faso

En date du: 11/05/2012

NFIs	Bareme/HH	Besoin*	Distribué	Distribué	En Stock	En Stock	Besoin restant (HH)	Besoin restant	Pipeline	Pipeline	Besoin restant (HH)	Besoin restant
Couvertures	5	46,960	10,701	23%	5,730	12%	30,529	65%	55,340	118%	-	0%
Seaux	1	9,392	7,513	80%	1,888	20%	-	0%	8,160	87%	-	0%
Jerrycans	2	18,784	3,104	17%	4,276	23%	11,404	61%	20,300	108%	-	0%
Kit de cuisine	1	9,392	4,439	47%	1,998	21%	2,955	31%	13,224	141%	-	0%
Nattes	5	46,960	20,162	43%	4,240	9%	22,558	48%	31,400	67%	-	0%
Moustiquaires	2	18,784	7,304	39%	6,770	36%	4,710	25%	20,000	106%	-	0%
Baches 4x5 m	1	9,392	3,952	42%	1,165	12%	4,275	46%	9,000	96%	-	0%
Savon	1	9,392	11,126	100%	2,209	24%	-	0%	-	0%	-	0%
Tentes	1	9,392	506	5%	-	0%	8,886	95%	2,000	21%	6,886	73%
Hygiene Kit	1	9,392	8,091	86%	15,000	160%	-	0%	-	0%	-	0%
Pagnes	5	46,960	16,182	34%	-	0%	30,778	66%	-	0%	30,778	66%

* Les besoins ont été calculés sur la base de 56.817 refugies maliens

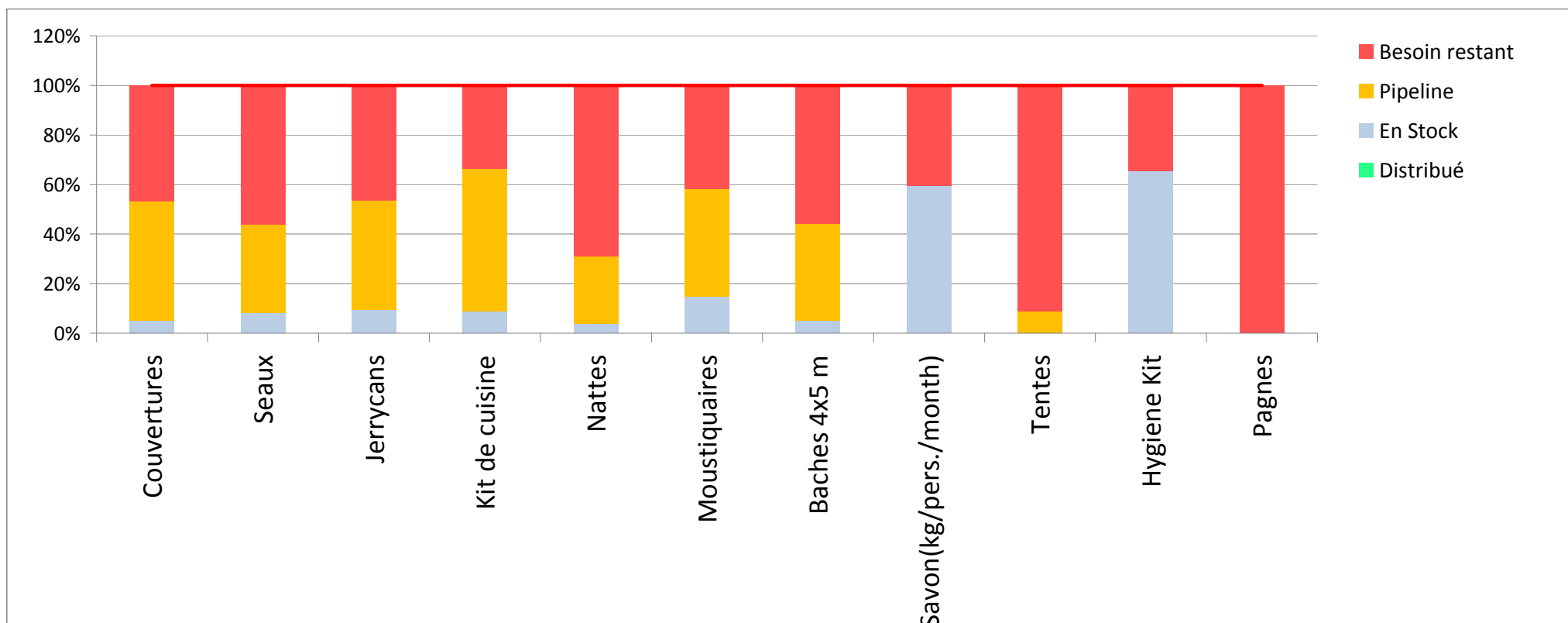


Pour plus d'information, visitez le site <http://data.unhcr.org/MaliSituation> - DOUMBIA@unhcr.org

Résumé des distributions NFI - Couverture et écart restant par Region

En date du: 11/05/2012

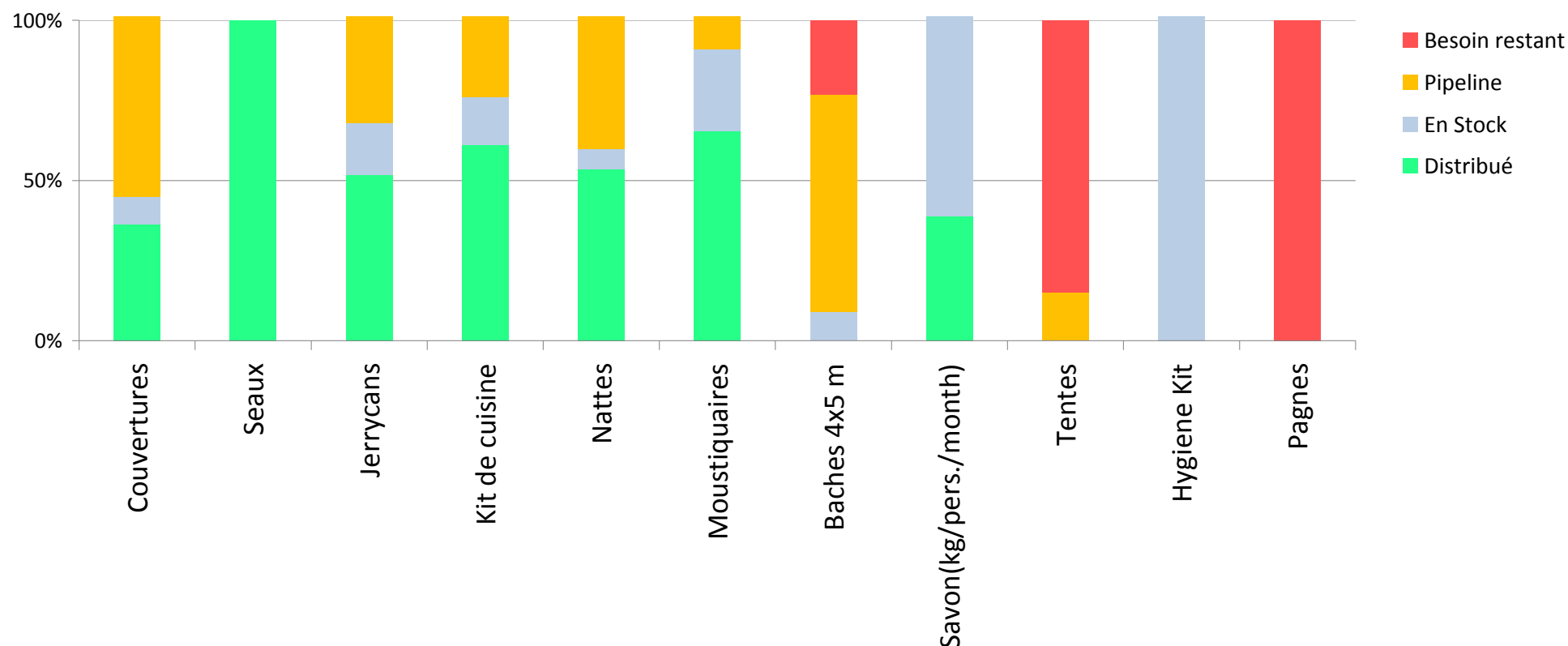
Houet	NFIs	Bareme/HH	Besoin	Distribué	Distribué	Besoin restant (HH)	Besoin restant	En Stock	En Stock	Pipeline	Pipeline	Besoin restant (HH)	Besoin restant
	Couvertures	5	2,010	-	0%	2,010	100%	100	5%	969	48%	941	47%
	Seaux	1	402	-	0%	402	100%	33	8%	143	36%	226	56%
	Jerrycans	2	804	-	0%	804	100%	75	9%	356	44%	374	46%
	Kit de cuisine	1	402	-	0%	402	100%	35	9%	232	58%	135	34%
	Nattes	5	2,010	-	0%	2,010	100%	74	4%	550	27%	1,386	69%
	Moustiquaires	2	804	-	0%	804	100%	119	15%	350	44%	335	42%
	Baches 4x5 m	1	402	-	0%	402	100%	20	5%	158	39%	224	56%
	Savon(kg/pers./month)	1	402	-	0%	402	100%	240	60%	-	0%	162	40%
	Tentes	1	402	-	0%	402	100%	-	0%	35	9%	367	91%
Hygiene Kit	1	402	-	0%	402	100%	263	65%	-	0%	139	35%	
Pagnes	5	2,010	-	0%	2,010	100%	-	0%	-	0%	2,010	100%	



Résumé des distributions NFI - Couverture et écart restant par Region

En date du: 11/05/2012

Kadiogo	NFIs	Bareme/HH	Besoin	Distribué	Distribué	Besoin restant (HH)	Besoin restant	En Stock	En Stock	Pipeline	Pipeline	Besoin restant (HH)	Besoin restant
	Couvertures	5	1,835	667	36%	1,168	64%	159	9%	1,535	84%	-	0%
	Seaux	1	367	374	100%	-	0%	52	14%	226	62%	-	0%
	Jerrycans	2	734	380	52%	354	48%	119	16%	563	77%	-	0%
	Kit de cuisine	1	367	224	61%	143	39%	55	15%	367	100%	-	0%
	Nattes	5	1,835	980	53%	855	47%	118	6%	871	47%	-	0%
	Moustiquaires	2	734	480	65%	254	35%	188	26%	555	76%	-	0%
	Baches 4x5 m	1	367	-	0%	367	100%	32	9%	250	68%	85	23%
	Savon(kg/pers./month)	1	367	142	39%	225	61%	379	103%	-	0%	-	0%
	Tentes	1	367	-	0%	367	100%	-	0%	55	15%	312	85%
	Hygiene Kit	1	367	-	0%	367	100%	416	113%	-	0%	-	0%
	Pagnes	5	1,835	-	0%	1,835	100%	-	0%	-	0%	1,835	100%

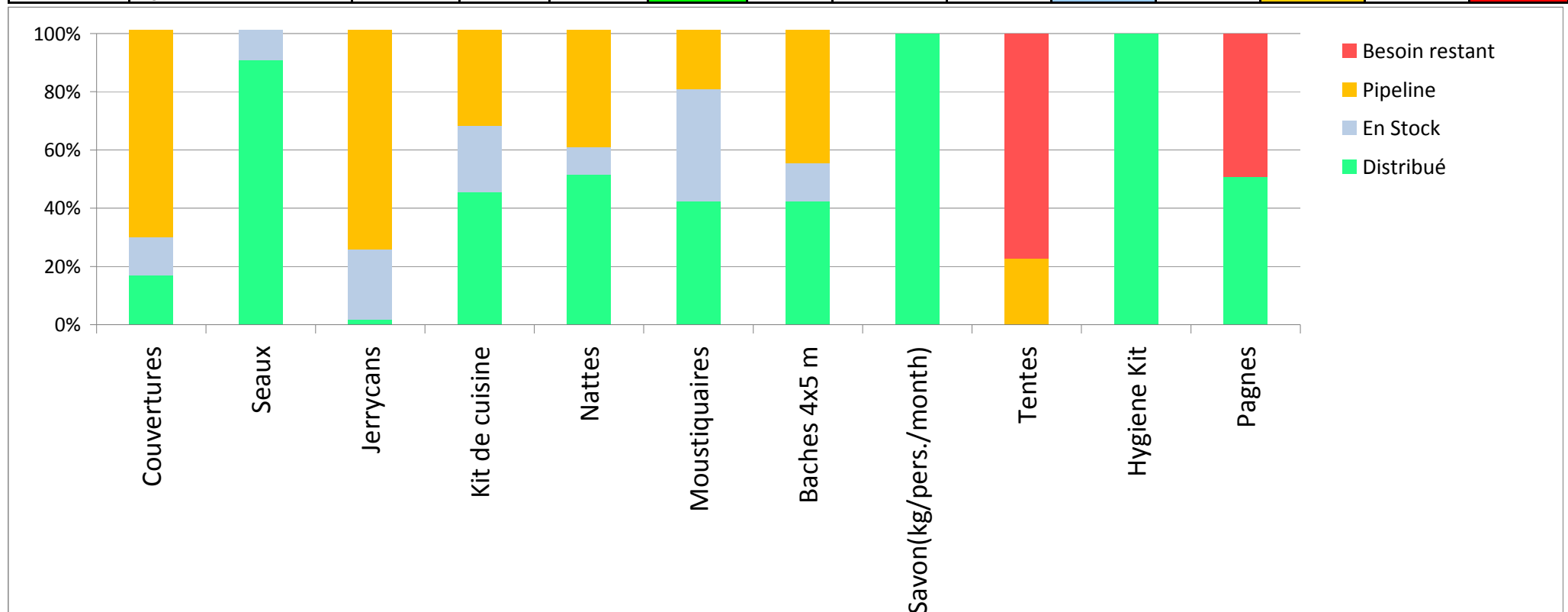


Pour plus d'information, visitez le site <http://data.unhcr.org/MaliSituation> - Mohammed Doumbia (doumbia@unhcr.org)

Résumé des distributions NFI - Couverture et écart restant par Region

En date du: 11/05/2012

Oudalan	NFIs	Bareme/HH	Besoin	Distribué	Distribué	Besoin restant	Besoin restant	En Stock	En Stock	Pipeline	Pipeline	Besoin restant (HH)	Besoin restant
	Couvertures	5	31,820	5,394	17%	26,426	83%	4,155	13%	40,124	126%	-	0%
	Seaux	1	6,364	5,794	91%	570	9%	1,369	22%	5,916	93%	-	0%
	Jerrycans	2	12,728	200	2%	12,528	98%	3,100	24%	14,718	116%	-	0%
	Kit de cuisine	1	6,364	2,897	46%	3,467	54%	1,449	23%	9,588	151%	-	0%
	Nattes	5	31,820	16,382	51%	15,438	49%	3,074	10%	22,766	72%	-	0%
	Moustiquaires	2	12,728	5,394	42%	7,334	58%	4,909	39%	14,501	114%	-	0%
	Baches 4x5 m	1	6,364	2,697	42%	3,667	58%	845	13%	6,525	103%	-	0%
	Savon(kg/pers./month)	1	6,364	8,165	100%	-	0%	9,919	156%	-	0%	-	0%
	Tentes	1	6,364	-	0%	6,364	100%	-	0%	1,450	23%	4,914	77%
	Pagnes	5	31,820	16,182	51%	15,638	49%	-	0%	-	0%	15,638	49%

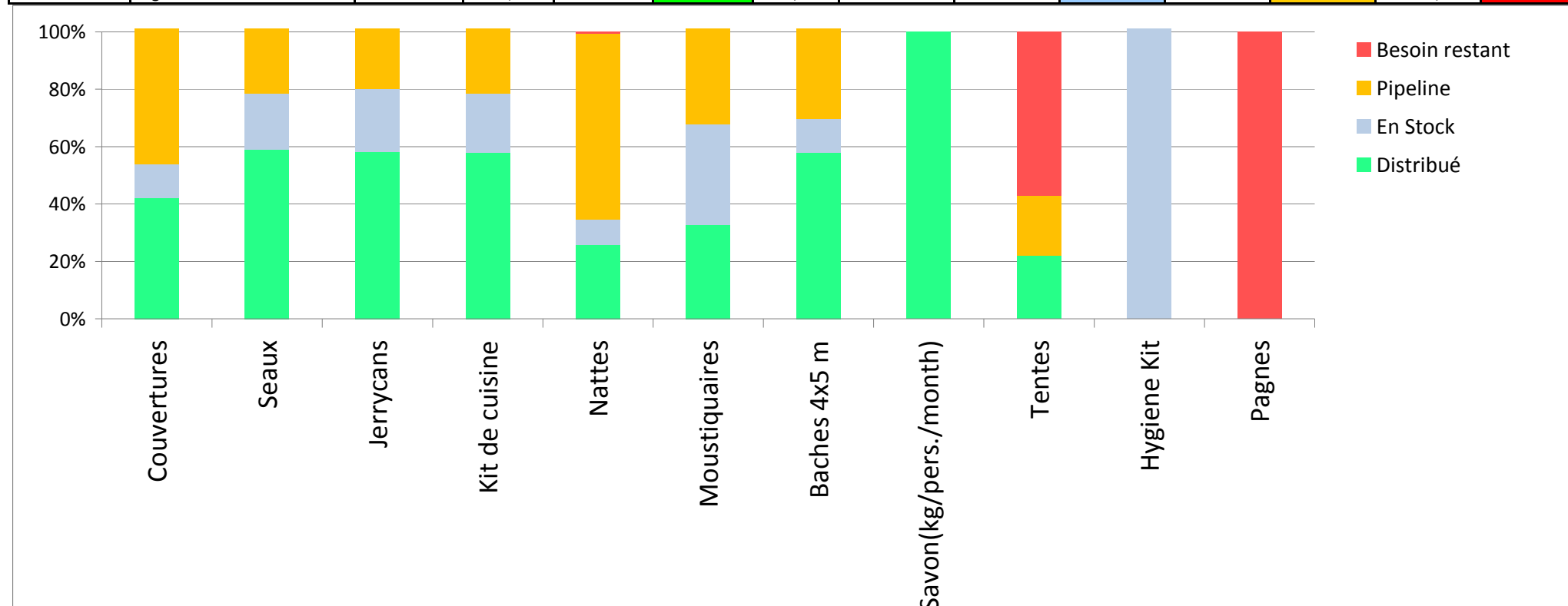


Pour plus d'information, visitez le site <http://data.unhcr.org/MaliSituation> - DOUMBIA@unhcr.org

Résumé des distributions NFI - Couverture et écart restant par Region

En date du: 11/05/2012

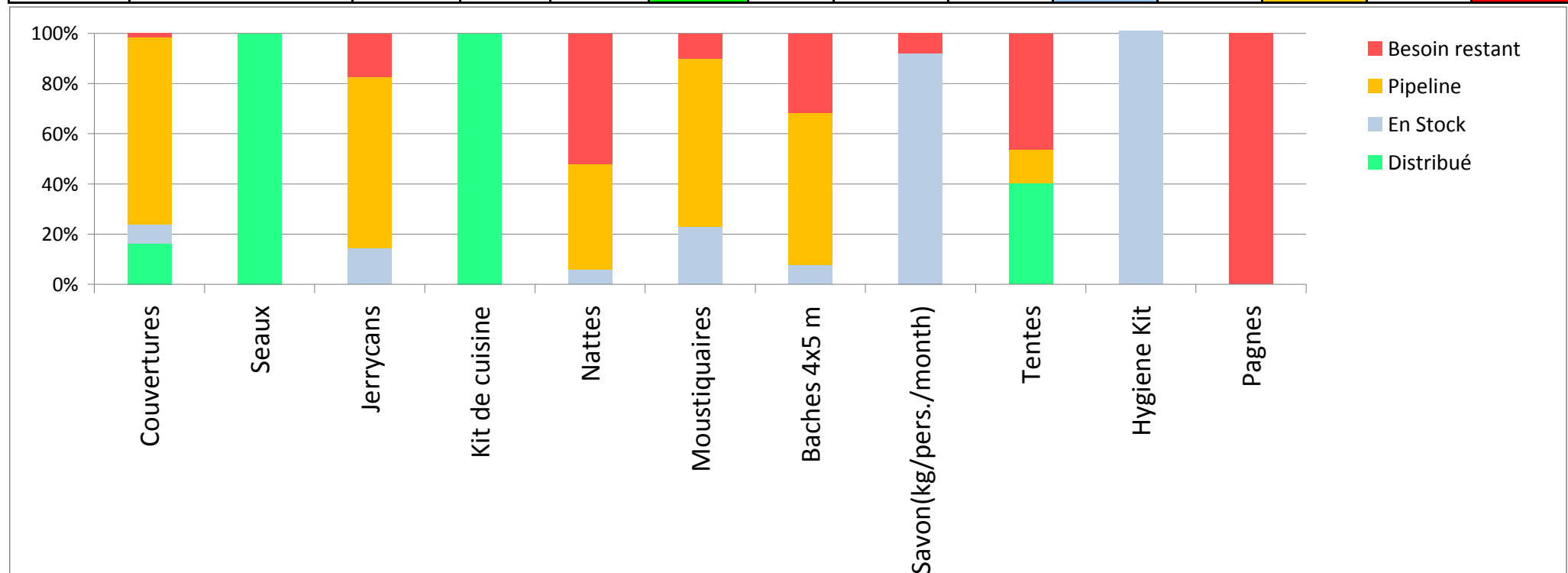
Soum	NFIs	Bareme/HH	Besoin	Distribué	Distribué	Besoin restant (HH)	Besoin restant	En Stock	En Stock	Pipeline	Pipeline	Besoin restant (HH)	Besoin restant
	Couvertures	5	10,860	4,590	42%	6,270	58%	1,282	12%	12,385	114%	-	0%
	Seaux	1	2,172	1,280	59%	892	41%	423	19%	1,826	84%	-	0%
	Jerrycans	2	4,344	2,524	58%	1,820	42%	957	22%	4,543	105%	-	0%
	Kit de cuisine	1	2,172	1,256	58%	916	42%	447	21%	2,960	136%	-	0%
	Nattes	5	10,860	2,800	26%	8,060	74%	949	9%	7,028	65%	84	1%
	Moustiquaires	2	4,344	1,430	33%	2,914	67%	1,515	35%	4,476	103%	-	0%
	Baches 4x5 m	1	2,172	1,255	58%	917	42%	261	12%	2,014	93%	-	0%
	Savon(kg/pers./month)	1	2,172	2,819	100%	-	0%	3,062	141%	-	0%	-	0%
	Tentes	1	2,172	481	22%	1,691	78%	-	0%	448	21%	1,243	57%
	Hygiene Kit	1	2,172	-	0%	2,172	100%	3,357	155%	-	0%	-	0%
Pagnes	5	10,860	-	0%	10,860	100%	-	0%	-	0%	10,860	100%	



Résumé des distributions NFI - Couverture et écart restant par Region

En date du: 11/05/2012

Sourou	NFIs	Bareme/HH	Besoin	Distribué	Distribué	Besoin restant (HH)	Besoin restant	En Stock	En Stock	Pipeline	Pipeline	Besoin restant (HH)	Besoin restant
	Couvertures	5	310	50	16%	260	84%	24	8%	231	74%	5	2%
	Seaux	1	62	65	100%	-	0%	8	13%	34	55%	-	0%
	Jerrycans	2	124	-	0%	124	100%	18	14%	85	68%	21	17%
	Kit de cuisine	1	62	62	100%	-	0%	8	13%	55	89%	-	0%
	Nattes	5	310	-	0%	310	100%	18	6%	131	42%	161	52%
	Moustiquaires	2	124	-	0%	124	100%	28	23%	83	67%	12	10%
	Baches 4x5 m	1	62	-	0%	62	100%	5	8%	38	61%	20	32%
	Savon(kg/pers./month)	1	62	-	0%	62	100%	57	92%	-	0%	5	8%
	Tentes	1	62	25	40%	37	60%	-	0%	8	13%	29	46%
Hygiene Kit	1	62	-	0%	62	100%	63	101%	-	0%	-	0%	
Pagnes	5	310	-	0%	310	100%	-	0%	-	0%	310	100%	



Résumé des distributions NFI - par agences et sites - Burkina Faso

En date du: 11/05/2012

Étiquettes de lignes	Values											
	Total Couvertures	Total Tentes	Total Pagnes	Total Seaux	Total Jerrycan	Total Moustiquaire	Total Nattes	Total Baches 4x25 m	Total Baches 4x5 m	Total Savon	Total Kit de Cuisine	Total Hygiene kit
UNHCR	5157	481		1504	2904	1810	3180	20	1255	2041.2	1480	
Croix Rouge Burkinabe	5157	481		1504	2904	1810	3180	20	1255	2041.2	1480	
CICR	5394	0	16182	5394	0	5394	16182	0	2697	1348.5	2697	5
Croix Rouge Burkinabe	5394	0	16182	5394	0	5394	16182	0	2697	1348.5	2697	5
TDH	150	25		215		100	600			120	62	
TDH	150	25		215		100	600			120	62	
CRS				400	200		200			6816	200	
OCADES Caritas Dori				400	200		200			6816	200	
Total général	10701	506	16182	7513	3104	7304	20162	20	3952	10326	4439	5

Pour plus d'information, visitez le site <http://data.unhcr.org/MaliSituation> - DOUMBIA@unhcr.org

Résumé du stock de NFI par agences et sites - Burkina Faso

En date du: 11/05/2012

	Values											
	Sum of Couvertures	Sum of Tentes	Sum of Pagnes	Sum of Seaux	Sum of Jerrycan	Sum of Moustiquaire	Sum of Nattes	Sum of Baches 4x25 m	Sum of Baches 4x5 m	Sum of Savon	Sum of Kit de Cuisine	Sum of Hygiene kit
Étiquettes de lignes												
ADRA	400			200	200	400	400			2000	400	
ADRA	400			200	200	400	400			2000	400	
Mentao	400			200	200	400	400			2000	400	
HELP	1000	1200		1000	2500	5000	1000			1000		2500
Croix Rouge Burkinabe	1000	1200		1000	2500	5000	1000			1000		2500
(vide)	1000	1200		1000	2500	5000	1000			1000		2500
ICRC	4000		12000		2000		12000		2000	2000	2000	
Croix Rouge Burkinabe	4000		12000		2000		12000		2000	2000	2000	
Ferrerio	4000		12000		2000		12000		2000	2000	2000	
Save the children												
Save the children												
(vide)												
UNHCR	6882	0	0	2383	4377	7571	5390	348	2115	3159.4	2481	14000
UNHCR	6780	0	0	2368	4300	7500	5320	348	2115	3146.4	2472	14000
(vide)	6780	0	0	2368	4300	7500	5320	348	2115	3146.4	2472	14000
Croix Rouge Burkinabe	102			15	77	71	70			13	9	
Mentao	102			15	77	71	70			13	9	
(vide)												
(vide)												
(vide)												
Croix Rouge Monegasque											600	600
Croix Rouge Burkinabe											600	600
Mentao											600	600
Tdh	100	25		210		100	600			120	62	
Tdh	100	25		210		100	600			120	62	
Somgandé	100			150		100	600			120		
Louta		25		60							62	
Oxfam												
OXFAM												
(vide)												
Total général	12382	1225	12000	3793	9077	13071	19390	348	4115	8279.4	5543	17100

Pour plus d'information, visitez le site <http://data.unhcr.org/MaliSituation> - DOUMBIA@unhcr.org

Résumé du Pipeline de NFI par agences et sites - Burkina Faso

En date du: 11/05/2012

Étiquettes de lignes	Values											
	Sum of Couverture Pipeline	Sum of Tentes Pipeline	Sum of Pagnes Pipeline	Sum of Seaux Pipeline	Sum of Jerrycan Pipeline	Sum of Moustiquaire Pipeline	Sum of Nattes Pipeline	Sum of Baches 4x25 m Pipeline	Sum of Baches 4x5 m Pipeline	Sum of Savon Pipeline	Sum of kit de cuisine Pipeline	Sum of Hygiene kit Pipeline
ADRA												
ADRA												
HELP											500	
Croix Rouge Burkinabe											500	
ICRC												
Croix Rouge Burkinabe												
Save the children												
Save the children												
UNHCR	30000	2000	0	10000	20000	20000	20000	400	10000	0	10000	0
UNHCR	30000	2000	0	10000	20000	20000	20000	400	10000	0	10000	0
Croix Rouge Burkinabe												
(vide)												
(vide)												
Croix Rouge Monegasque												
Croix Rouge Burkinabe												
Tdh	400			200		460	800			350	263	
Tdh	400			200		460	800			350	263	
Oxfam			3000	3000	6000					18000		
OXFAM			3000	3000	6000					18000		
Total général	30400	2000	3000	13200	26000	20460	20800	400	10000	18350	10763	0

Pour plus d'information, visitez le site <http://data.unhcr.org/MaliSituation> - DOUMBIA@unhcr.org