

01 juin 2023

Grace au monitoring de protection (P21) lancé par le HCR, les données ont été collectées dans les villages de Hayal Salam, Koufroun, Labane Dafak, Dizé Berté, Madjiguita, Mesteré, Borota et Goungour, dans la province du Ouaddai et la localité de Tiné dans la province de Wadi-Fira.

A la date du 31 mai 2023, un cumul de 2 083 ménages ont été interviewés. 88% des ménages interviewés indiquent n'avoir rencontré aucune difficulté d'accès au pays d'asile. Même si la grande majorité des ménages interviewés (67%) ont indiqué n'avoir été confrontés à aucune menace de protection depuis leur arrivée au Tchad, 26% disent avoir été victimes d'agression physique. 22% des ménages interviewés ont indiqué que des membres de leur famille sont restés au Soudan et se rendront au Tchad une fois que la situation le permettra.

82% des ménages ont des enfants qui étaient scolarisés au Soudan. Sur 23 088 nouveaux arrivants pré-enregistrés, 12 599 soit 55% sont en âge scolaire dont 54% des filles.

Concernant le niveau d'éducation sur 12 599 scolarisables, 29% sont du niveau du préscolaire, 44% du primaire et 27% sont du niveau secondaire (Collège et Lycée). Ces statistiques interpellent sur l'urgence de soutenir les autorités pour une réponse aux besoins en éducation des enfants réfugiés scolarisables (55% de la population) par la construction de salles de classes et autres facilités éducatives ainsi que le recrutement et la formation des enseignants.

En ce qui concerne la documentation, 22% des ménages disent n'avoir aucun document, 29% ont des cartes d'identité ou autre type de document d'identité et 49% possèdent des actes de naissances.

Seulement 19% des ménages ont indiqué avoir des informations sur les services disponibles. 28% des personnes interviewées souhaitent recevoir l'information sur les offres d'assistance disponibles et 24% sur les modalités d'accès aux services disponibles d'où l'impératif de renforcer les activités de communication avec les communautés.

70% des ménages interviewés disent ne pas se sentir en sécurité dans les rues en raison des risques d'exposition aux violences basées sur le genre et 2% des ménages disent qu'il existe des risques de VBG auxquels sont exposées les filles et femmes.

59% des ménages disent ne pas avoir l'intention de retourner au Soudan même si la situation s'améliore dans les prochains mois et 81% disent se sentir intégrés dans la communauté d'accueil grâce à la bonne cohabitation avec la communauté hôte. Les personnes interviewées qui ne sentent pas encore intégrées évoquent des raisons liées à d'éventuelles tensions en lien avec l'accès aux ressources (39%) et des tensions intercommunautaires (34%).

10% des ménages interviewés soutiennent que 76% des enfants sont exposés à des agressions physiques, 6% au mariage des enfants; 3% disent qu'il y a des enfants non accompagnés dans la communauté réfugiée et les familles d'accueil constituent 100% des structures de prise en charge alternative dans la communauté.

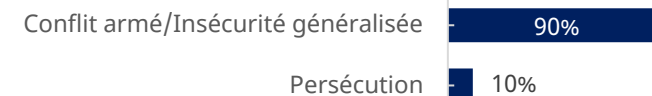
ACCÈS AU TERRITOIRE ET A L'ASILE



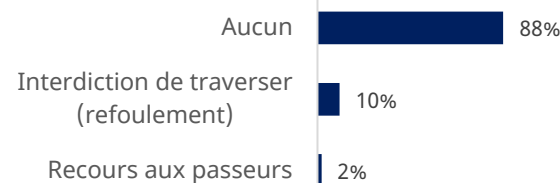
2 083

Ménages interviewés


Raison(s) du déplacement



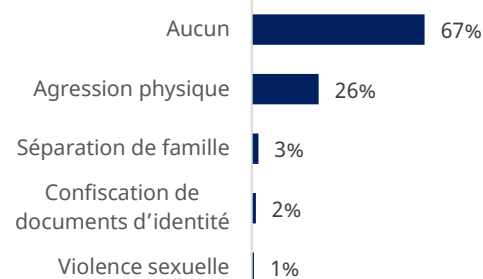
Difficultés rencontrées à la frontière



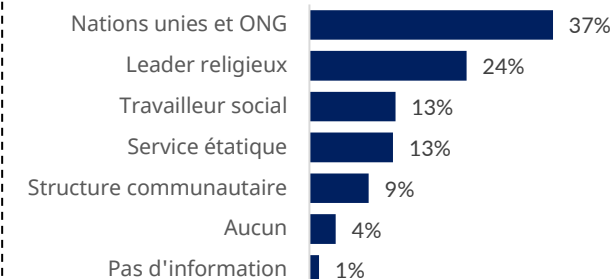
Membres de la famille restés au Soudan



Menaces de protection identifiées au Tchad

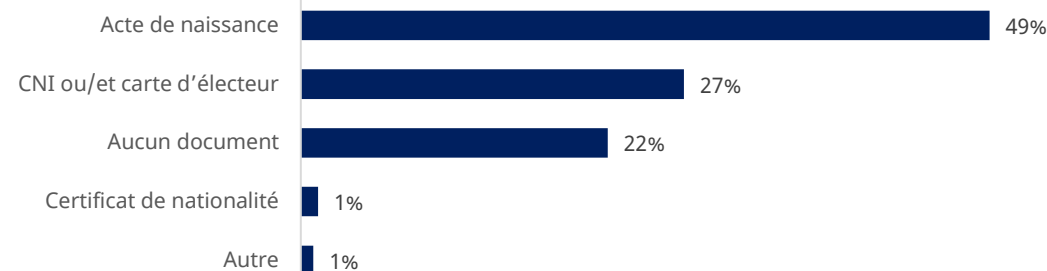


Structures susceptibles d'être saisies en cas de menace



ACCÈS À LA DOCUMENTATION

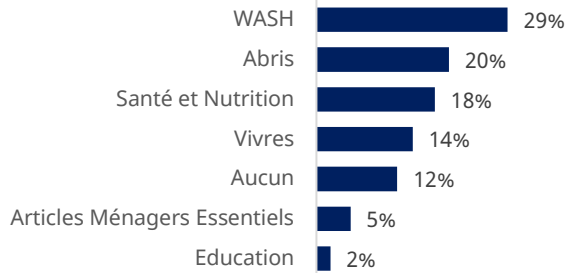
Quel type de document individuel possédez-vous ?




01 juin 2023

BESOINS DE BASE ET SERVICES ESSENTIELS

Avez-vous accès aux services de base ?

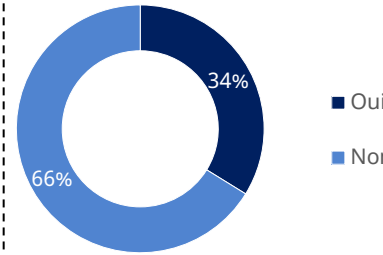


Quels sont vos besoins prioritaires ?

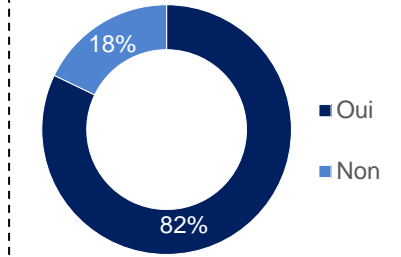


EDUCATION

Enfants en âge scolaire

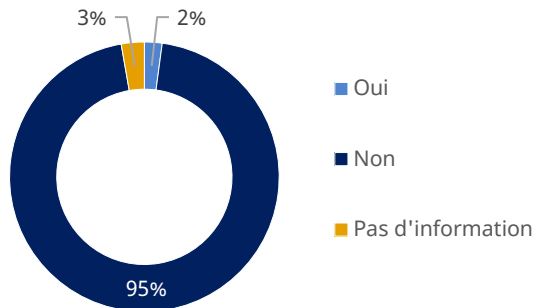


Scolarisés dans le pays d'origine

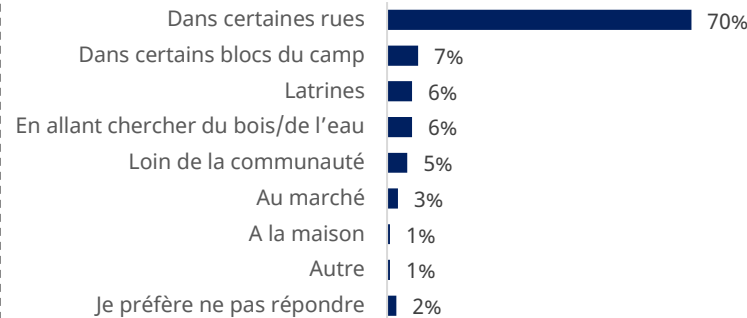


VIOLENCES BASÉES SUR LE GENRE

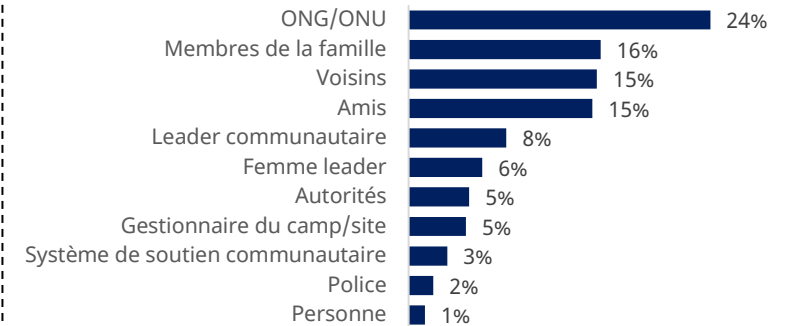
Risques de VBG affectant les filles/femmes?



Endroits où les réfugiés disent ne pas se sentir en sécurité

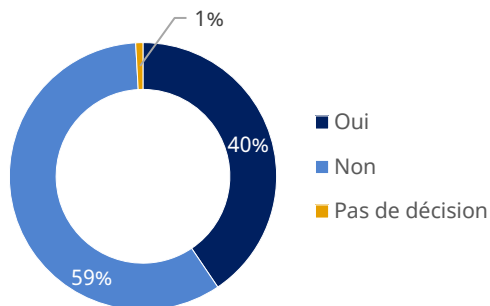


En cas de besoin de soutien, à qui iriez-vous demander de l'aide ?

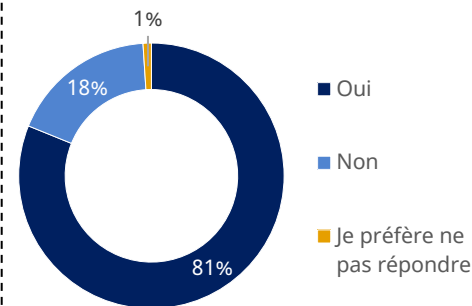


SOLUTIONS / INTÉGRATION

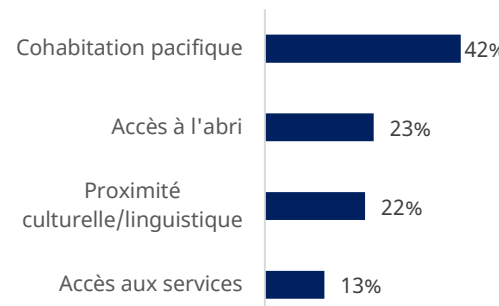
Intention de retour si la situation s'améliore



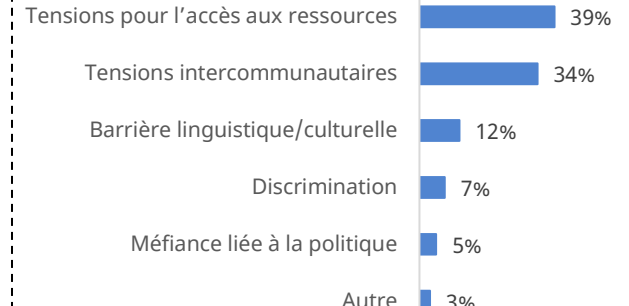
Intégration dans la communauté d'accueil



Raisons justifiant le sentiment d'intégration

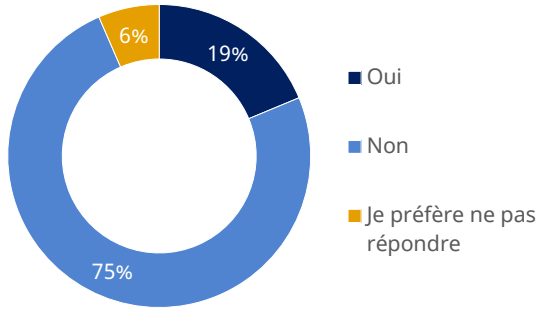


Raisons justifiant le sentiment de non intégration

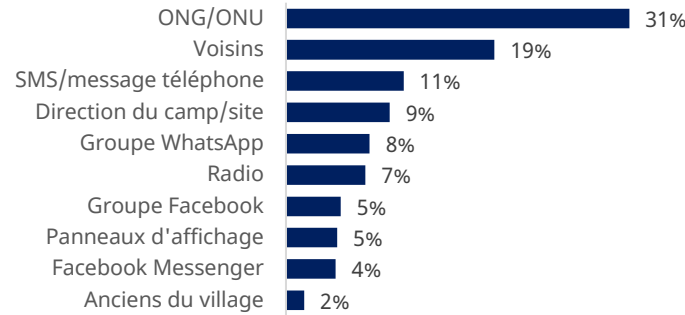


ENGAGEMENT COMMUNAUTAIRE

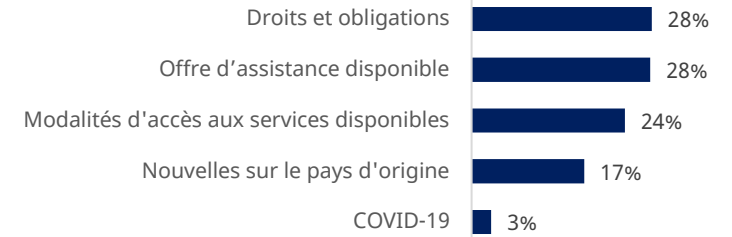
Informations sur les services disponibles ?



Mode préféré pour recevoir l'information sur les services

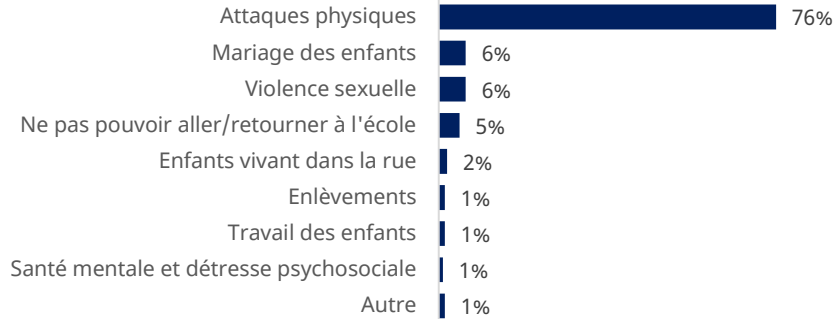


Quels types d'information voulez-vous recevoir?

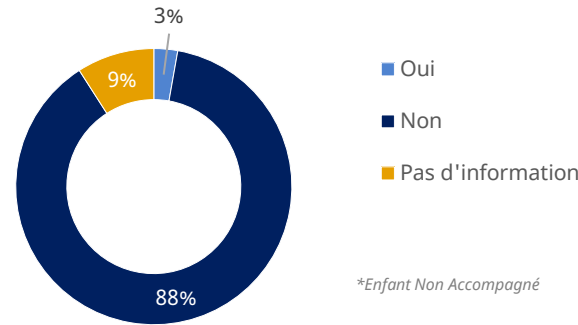


PROTECTION DE L'ENFANT

Menaces dans la communauté dont les enfants sont victimes



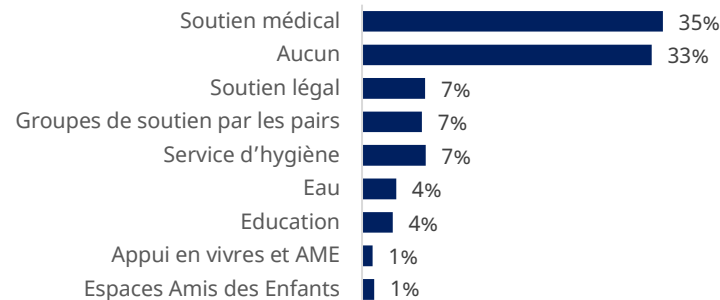
Présence d'ENA* dans la communauté réfugiée?



Structures de prise en charge alternative dans la communauté



Services disponibles pour les enfants dans la communauté



Carte de la situation des arrivées

